COPIA

Deliberazione N. **8**
Data 29-04-2015

COMUNE DI CAMPOSAMPIERO
PROVINCIA DI PADOVA

Verbale di Deliberazione del Consiglio Comunale

Adunanza Ordinaria di Prima convocazione – seduta Pubblica

Oggetto: **ESAME ED APPROVAZIONE DEL RENDICONTO DELLA GESTIONE DELL'ESERCIZIO FINANZIARIO 2014**

L'anno **duemilaquindici** il giorno **ventinove** del mese di **aprile** alle ore **20:40** nella Residenza Municipale, si è riunito il Consiglio Comunale convocato nei modi e termini di legge.

Alla trattazione del presente oggetto risultano

MACCARRONE KATIA	**P**	**PONTICELLO GRETA**	**P**
MARTELLOZZO MELANIA	**P**	**GALLO GIULIANO**	**P**
MASETTO LUCA	**P**	**RUZZANTE ANDREA**	**P**
BAGGIO LORENZA MARIA	**P**	**ZANON DOMENICO**	**P**
GUIN ROSELLA	**P**	**BERTOLO SOFIA**	**A**
MARZARO ATTILIO	**P**	**CONTE ALESSANDRA**	**P**
BAGGIO LUCA	**P**	**GUMIRATO WALTER**	**P**
ZANI NICOLETTA	**P**	**GUMIERO ANDREA**	**A**
GONZO CARLO	**P**		

(P)resenti n. 15. (A)ssenti n. 2

Partecipa alla seduta il Segretario Generale del Comune ZAMPIERI GIOVANNI

MARTELLOZZO MELANIA nella sua qualità di Presidente assume la presidenza e, constatato legale il numero degli intervenuti, dichiara aperta la seduta e, previa designazione a Scrutatori dei Consiglieri:

BAGGIO LORENZA MARIA
GALLO GIULIANO
CONTE ALESSANDRA

invita il Consiglio a discutere sull'oggetto sopraindicato compreso nell'odierna adunanza.

Il presente verbale viene letto, approvato e sottoscritto

Il Presidente
F.to MARTELLOZZO MELANIA

Il Segretario Generale
F.to ZAMPIERI GIOVANNI

N. …….. Reg. Pubbl.

REFERTO DI PUBBLICAZIONE
(art. 124, comma 1, Testo Unico – D.Lgs. 267/2000)

Su conforme dichiarazione del Messo, certifico che copia del presente verbale viene pubblicata dal giorno …… all'Albo Pretorio ove rimarrà esposta per 15 giorni consecutivi.

Addì _____

IL SEGRETARIO GENERALE
F.to ZAMPIERI GIOVANNI

ATTESTATO DI PUBBLICAZIONE

Io sottoscritto Messo C.le attesto che la presente deliberazione viene affissa all'Albo Pretorio del Comune dal …… ove rimarrà esposta per 15 giorni consecutivi.

Addì _____

IL MESSO COMUNALE

CERTIFICATO DI ESECUTIVITA'
(art. 134, comma 3, Testo Unico – D.lgs. 267/2000)

Che la presente deliberazione è divenuta esecutiva il giorno ……. decorsi 10 giorni dalla data di avvenuta pubblicazione.

Addì _____

IL SEGRETARIO GENERALE
F.to ZAMPIERI GIOVANNI

Copia conforme all'originale ad uso amministrativo

Camposampiero _____

IL FUNZIONARIO INCARICATO

[Partecipa all'esame dell'argomento la Responsabile dell'Ufficio Economico - Finanziario Dott.ssa Mirka Simonetto e il Revisore dei Conti Rag. Battaglierin Roberto]

Il CONSIGLIO COMUNALE

UDITO l'assessore Luca Masetto, il quale relaziona in merito all'argomento e ringrazia gli uffici;

DATO ATTO CHE la mancata approvazione del rendiconto di gestione entro il termine del 30 aprile dell'anno successivo a quello di riferimento fa scattare la procedura prevista dall'art. 141, comma 2, del TUEL (disposizione introdotta dall'art. 3, c. 1, lett.l) del D.L. n. 174/2012;

VISTO il bilancio di previsione dell'anno 2014, approvato con delibera consiliare n. 29 del 5.08.2014, esecutiva e convalidato con deliberazione n. 35 del 23.09.2014;

VISTE le seguenti variazioni di bilancio e prelievi dal fondo di riserva effettuati nel corso dell'anno 2014:

- delibera di C.C. n. 23 del 5.08.2014 avente ad oggetto "RICOGNIZIONE CONTROLLO SUGLI EQUILIBRI DI BILANCIO AL 30.04.2014 AI SENSI DELL'ART. 5-BIS DEL VIGENTE REGOLAMENTO DI CONTABILITA'";
- delibera di C.C. n. 36 del 23/09/2014 avente per oggetto "VARIAZIONE DI BILANCIO N. 1, VERIFICA EQUILIBRI DI BILANCIO E DELLO STATO DI ATTUAZIONE DEI PROGRAMMI AI SENSI DELL'ART. 193 DEL D.LGS 267/2000", esecutiva;
- delibera di C.C. n. 50 del 26/11/2014 avente per oggetto "VARIAZIONE DI BILANCIO N. 2 E ASSESTAMENTO GENERALE DI BILANCIO AI SENSI DELL'ART. 175 DEL TUEL", esecutiva;
- delibera di G.C. n. 107 del 08/10/2014 avente per oggetto "PRELIEVO DAL FONDO DI RISERVA – OTTOBRE 2014", esecutiva;
- delibera di G.C. n. 131 del 22/12/2014 avente per oggetto "PRELIEVO DAL FONDO DI RISERVA DICEMBRE 2014", esecutiva;

VISTI e RISCONTRATI:

- il Conto del Tesoriere reso a norma dell'art. 226 del D. Lgs. 18 agosto 2000 n.267;
- il Conto dell'Economo e dell'Agente Contabile resi a norma dell'art. 233 del D. Lgs. 18 agosto 2000 n.267;

RICHIAMATA la determinazione dell'Ufficio Economico-Finanziario n. 21 del 20.03.2015 con la quale:

- si è provveduto al riaccertamento dei residui attivi e passivi per l'anno 2014;
- si è dato atto dell'avvenuto deposito entro i termini previsti dalla legge dei conti resi dal Tesoriere, dall'Economo Comunale e dalla ditta Abaco Spa per l'esercizio 2014;

VISTO il Rendiconto della gestione dell'anno 2013 con tutti i documenti e gli allegati relativi, reso in conformità dell'art. 227 del D. Lgs. 18 agosto 2000, n.267, nonché del D.P.R. 31 gennaio 1996, n.194, approvato con deliberazione consigliare n. 2 del 9.04.2014;

DATO ATTO che il Rendiconto comprende il Conto del Bilancio, il Conto Economico ed il Conto del Patrimonio, ai sensi dell'art.227, comma 1, del D.Lgs.18 agosto 2000, n.267;

CONSTATATO CHE

- il Conto del Bilancio è redatto secondo i principi di cui all'art.228 del D.Lgs. 18 agosto 2000 n.267 e secondo la struttura prescritta dal D.P.R. 31 gennaio 1996, n.194;
- il Conto Economico e il Prospetto di Conciliazione sono redatti secondo i principi di cui all'art.229 del TUEL D.Lgs. 267/2000 e secondo la struttura prescritta dal D.P.R.31/1/96 n.194;
- il Conto del Patrimonio è redatto secondo i principi di cui all'art. 230 del D.Lgs. 18 Agosto 2000, n. 267 e secondo la struttura prescritta dal D.P.R. 31 gennaio 1996. N. 194;

DATO ATTO CHE il Prospetto di Conciliazione, i parametri obiettivi (di cui al DM del 18.02.2013) per l'accertamento delle condizioni deficitarie, gli indicatori finanziari ed economici generali e gli altri indicatori dei servizi pubblici, costituiscono tabelle annesse e quindi facenti parte del rendiconto, come previsto dai modelli approvati con il D.P.R. 31 gennaio 1996, n. 194;

PRECISATO CHE tra gli allegati obbligatori del rendiconto vi sono:

- la relazione della Giunta, come previsto dall'art. 231, D.Lgs.18 agosto 2000 n.267;
- l'elenco dei residui attivi e passivi distinti per anno di provenienza, redatto ai sensi dell'art. 227, comma 5, del D. Lgs. 267/00;
- la relazione del Revisore dei Conti prescritta dall'art. 239 D.Lgs.18 agosto 2000 n.267;
- la deliberazione consiliare di riequilibrio del bilancio, di cui all'art. 193, comma 2, del D. Lgs.18 agosto 2000, n. 267;
- la dichiarazione in merito al rispetto del patto di stabilità 2014;
- i prospetti delle entrate e delle uscite dei dati SIOPE;

VISTA la deliberazione della Giunta Comunale n. 33 del 25.03.2015 con la quale è stata approvata la bozza dello schema del rendiconto della gestione 2014;

VISTA la relazione del Revisore dei Conti al rendiconto prescritta dall'art. 239 D.Lgs. 267/00;

VISTO l'elenco dei residui attivi e passivi distinti per anno di provenienza, allegato obbligatorio al rendiconto, ai sensi dell'art. 227 comma 5, del D.Lgs. 18 agosto 2000, n. 267;

VISTA la deliberazione consiliare n. 36 del 23.09.2014 di equilibrio del bilancio, ai sensi dell'art. 193, comma 2, del D.Lgs. 267/00;

RILEVATO ALTRESI' CHE l'Ente ha contenuto la spesa del personale ai sensi dell'art. 1, comma 557, della legge n. 296/2007 modificata da ultimo dal D.L. n. 90/2014 ed ha rispettato il limite imposto dall'art. 9, c. 28, del D.L. 78/2010 per le spese di lavoro flessibile;

DATO ATTO che sono state rispettate le procedure previste dalla legge, dallo Statuto e dai Regolamenti Comunali;

DATO ATTO che i parametri obiettivi delle condizioni di ente strutturalmente deficitario, ai sensi del D.M. 18 febbraio 2013, hanno evidenziato l'assenza di situazioni strutturalmente deficitarie;

RILEVATO CHE ai sensi dell'art. 77-quarter del D.L. 112/2008 (convertito con legge n. 133/2008):

- gli enti soggetti al SIOPE ed i rispettivi tesorieri non sono tenuti agli adempimenti relativi alla trasmissione dei dati periodici di cassa;
- i prospetti dei dati SIOPE costituiscono un allegato obbligatorio del rendiconto del bilancio;

DATO ATTO CHE il comune ha acquisito dalla Banca d'Italia i prospetti delle entrate e delle uscite dei dati SIOPE nonché la relativa situazione delle disponibilità liquide e che gli stessi corrispondono con le scritture contabili dell'Ente, come da documentazione **allegato F**;

RILEVATO ALTRESI' CHE l'Ente ha rispettato il patto di stabilità interno per l'anno 2014, in termini di competenza mista, ai sensi della legge n. 183/2011 e ss.mm.ii., e che l'ente ha provveduto ad inviare la certificazione del rispetto secondo le modalità previste dalla vigente normativa, come da documentazione **allegato G**;

RILEVATO CHE l'Ufficio Unico Controllo di Gestione sta predisponendo il referto ai sensi dell'art. 198-bis del TUEL 267/00 e che lo stesso verrà inviato alla Corte dei Conti, agli amministratori ed ai responsabili di servizio;

DATO ATTO CHE ai sensi dell'art. 6, comma 4, del DL n. 95/2012 "*a decorrere dall'esercizio finanziario 2012, i Comuni e le Provincie allegano al rendiconto della gestione una nota informativa contenente la verifica dei crediti e dei debiti reciproci tra l'Ente e le società partecipate. La predetta nota, asseverata dai rispettivi organi di revisione, evidenzia analiticamente eventuali discordanze e ne fornisce la motivazione; in tal caso il Comune o la Provincia adotta senza indugio, e comunque non oltre il termine dell'esercizio finanziario in corso, i provvedimenti necessari ai fini della riconciliazione delle partite debitorie e creditorie*";

CONSTATATO CHE si è provveduto a predisporre la predetta nota informativa per la società ETRA Spa dalla quale non si evince alcun scostamento, mentre nei confronti della società SETA Spa non è in essere alcun rapporto di reciprocità di debiti/crediti come da **allegato H**;

PRECISATO CHE l'Ente ha provveduto a predisporre e pubblicare sul sito internet comunale l'indicatore di tempestività dei pagamenti di cui all'art. 9 del DPCM 22/09/2014;

DATO ATTO CHE ai sensi dell'art. 16, comma 26, del D.L. n. 135/2011, è stato predisposto l'elenco delle spese di rappresentanza sostenute dagli organi di governo nell'anno 2014 come da **allegato I** e che si provvederà alla pubblicazione sul sito internet del comune ed all'invio alla Corte dei Conti, sezione regionale di controllo per il Veneto;

RICHIMATA la deliberazione di giunta comunale n. 81 del 15.07.2014 avente ad oggetto "Destinazione dei proventi dall'unione dei comuni per violazione al codice della strada art. 208 e 142. Esercizio finanziario 2014";

DATO ATTO CHE in sede di rendiconto di gestione la destinazione del vincolo dei proventi del codice della strada trasferiti dall'unione risulta essere rispettata come evidenziato nel seguente prospetto:

ART.CDS	CODICE Mecc/ CAP.	DESCRIZIONE	IMPORTO Delib.Unione 78/2014	Rendiconto 2014 Comune
Art. 208 lettera a)		*Acquisto di beni*		
	1.08.01.03 - 7396	*Prestazione di servizi*		*14.486,94*
		Totale art. 208 lettera a)	***14.486,94***	***14.486,94***
Art. 208 lettera c)		*Acquisto di beni*		
	1.08.01.03 - 7397	*Prestazione di servizi*		*26.187,42*
		Totale art. 208 lettera b)	***26.187,42***	***26.187,42***
Art. 142	*1.08.01.03 – 7396 e 7397*	*Prestazione di servizi*	*0,00*	*22.689,56*
	2.08.01.01 – 10825	*Acquisizione beni immobili Riqualificazione urbanistica via Cordenons*		*22.000,00*
		Totale art. 142)	***44.689,55***	***44.689,56***
		Totale quota vincolata	***85.363,92***	***85.363,92***

PRECISATO CHE l'art. 41 del D.L. n. 66/2014 dispone che a partire dall'esercizio 2014 gli enti allegano al bilancio consuntivo un prospetto attestante l'importo dei pagamenti relativi a transazioni commerciali effettuati dopo la scadenza dei termini previsti dal decreto legislativo 9

ottobre 2002, n. 231, ed in caso di superamento dei predetti termini indicano le misure adottate o previste per consentire la tempestiva effettuazione dei pagamenti;

RILEVATO CHE la sopracitata relazione è stata predisposta come da **allegato J**;

RICHIAMATA la deliberazione di giunta comunale n. 32 del 25.03.2015 con cui si è provveduto ad effettuare la revisione straordinaria dell'inventario;

DATO ATTO CHE con delibera di giunta comunale n. 34 del 25.03.2015 si è provveduto a verificare la destinazione del gettito TASI alla copertura dei servizi indivisibili, verificando che tale gettito copre il 70,77% del costo dei servizi indivisibili;

VISTO il T.U.E.L. - D.Lgs.18 agosto 2000, n.267;

VISTO il D.P.R. 31 gennaio 1996, n. 194;

VISTO lo statuto comunale;

VISTO il regolamento di contabilità;

VISTI ED ACQUISITI i pareri favorevoli di regolarità tecnica e contabile ai sensi dell'art. 49 del T.U. - D.Lgs. n. 267/2000 e successive modifiche ed integrazioni;

CON l'assistenza del Segretario Generale, ai sensi dell'art. 97 del D.Lgs. n. 267/2000 e successive modifiche ed integrazioni;

UDITI gli interventi dei consiglieri succedutisi a parlare (Gumirato, Masetto, Gonzo, Zanon) e del Segretario Generale, le dichiarazioni di voto contrario dei consiglieri Zanon e Gumirato e l'intervento di replica del consigliere Masetto, come riportato nel verbale della seduta consiliare in data odierna (29/04/2015);

(…omissis…)

CON VOTI favorevoli n. 12, contrari n. 3 (Zanon, Conte, Gumirato) e astenuti nessuno, legalmente espressi per alzata di mano dai 15 Consiglieri presenti, come accertati dagli scrutatori su indicati, ai sensi della vigente normativa;

DELIBERA

1) di dare atto che i residui attivi e passivi del rendiconto dell'anno precedente sono stati riaccertati a norma dell'art. 228, comma 3, del D.Lgs.18 agosto 2000, n. 267 e che le eliminazioni dei residui attivi con le relative motivazioni sono riportate nella relazione al rendiconto della gestione della Giunta comunale come approvato con delibera di giunta n. 33 del 25.03.2015; in modo particolare vengono conservati residui attivi per € 1.989.774,23 e residui passivi per € 4.017.926,30;

2) di approvare il rendiconto del Comune di Camposampiero, relativo all'anno 2014 allegato alla presente deliberazione per farne parte integrante e sostanziale e comprendente il conto del bilancio **(allegato A)**, il conto del patrimonio, il conto economico e il prospetto di conciliazione **(allegato B),** corredato dalla relazione della giunta **(allegato C),** dal parere del Revisore del Conto **(allegato D)**, dall'elenco dei residui attivi e passivi riaccertati **(allegato E)** e dall'elenco dei codici SIOPE **(allegato F)** nelle seguenti risultanze finali:
   a) conto del bilancio:
      - risultato di amministrazione € 588.264,63;
      - risultato della gestione di competenza - € 5.057,35;
   b) conto del patrimonio:

- consistenza finale del patrimonio netto, alla data del 31 dicembre 2014 € 19.076.026,68 di cui per beni demaniali € 8.384.117,67;
- totale delle attività patrimoniali, alla data del 31 dicembre 2014, € 34.142.167,06;

c) conto economico:
- risultato economico dell'esercizio 2014, € +439.257,24;
- risultato economico della gestione operativa dell'anno 2013, € + 122.370,78;

3) di dare atto che non vi sono debiti fuori bilancio alla data del 31 dicembre 2014;

4) di dare atto che i parametri obiettivi delle condizioni di ente strutturalmente deficitario, ai sensi del D.M. 18 febbraio 2013, hanno evidenziato l'assenza di situazioni strutturalmente deficitarie;

5) di dare atto che per l'anno 2014 l'Ente ha rispettato i vincoli imposti per il rispetto del patto di stabilità interno 2014 ai sensi della legge n. 183/2011 e ss.mm.ii., ed ha provveduto ad inviare la certificazione del rispetto secondo le modalità previste dalla vigente normativa come da **allegato G**;

6) di precisare che è stata predisposta l'informativa debiti e crediti con le società partecipate e che dalla stessa non si evince alcuna discordanza come dalla documentazione **allegato H**;

7) di approvare l'elenco delle spese di rappresentanza sostenute dagli organi di governo dell'ente nell'anno 2014 come da **allegato I** e di provvedere alla pubblicazione sul sito internet comunale e all'invio alla Corte dei Conti, sezione regionale di controllo per il Veneto;

8) di dare atto che è stata predisposta la relazione di cui all'art. 41 del D.L. n. 66/2014 come da **allegato J**;

9) di dare atto che il rendiconto, allegato alla presente deliberazione, è redatto conformemente ai modelli di cui al D.P.R. 31 gennaio 1996, n. 194 , che si completa di tutti gli allegati obbligatori previsti dalla normativa vigente e che costituisce attuazione a quanto previsto all'art. 22 dello Statuto Comunale;

10) di precisare che ai sensi dell'art. 3, comma 7 del D. Lgs. 118/2011, corretto e integrato dal D. Lgs. 126/2014, la Giunta Comunale dovrà effettuare il riaccertamento straordinario dei residui al fine di adeguare i residui attivi e passivi risultanti al 1° gennaio 2015 al principio generale della competenza finanziaria potenziata;

ed inoltre:

11) di dichiarare, con separata votazione, che riporta il seguente esito: favorevoli n. 12, contrari n. 3 (Zanon, Conte, Gumirato) e astenuti nessuno, legalmente espressi per alzata di mano dai 15 Consiglieri presenti, la presente deliberazione immediatamente eseguibile, ai sensi dell'art. 134, comma 4, del T.U. – D.Lgs. 267/2000 e successive modifiche ed integrazioni.

ALLEGATI:

A. Conto del bilancio 2014;
B. Conto economico, conto del patrimonio e prospetto di conciliazione 2014;
C. Relazione della Giunta Comunale al Rendiconto della Gestione 2014;
D. Parere del Revisore del Conto;
E. Elenco dei residui attivi e passivi riaccertati al 31/12/2014;
F. Elenco codici SIOPE anno 2014;

G. *Certificazione rispetto Patto di Stabilità Interno anno 2014;*
H. *Informativa debiti e crediti società partecipate ETRA Spa e SETA Spa;*
I. *Elenco spese di rappresentanza 2014;*
J. *Relazione art. 41 DL n. 66/2014.*

PARERI AI SENSI DELL'ART. 49, 1° COMMA, TESTO UNICO - D.LGS. N° 267 DEL 18.8.2000

PARERE DI REGOLARITA' TECNICA

ESAMINATA la proposta di deliberazione

ESPRIME parere Favorevole in ordine alla REGOLARITA' TECNICA della stessa.

Il Responsabile del Servizio
F.to SIMONETTO MIRKA

PARERE DI REGOLARITA' CONTABILE

ESAMINATA la proposta di deliberazione

ESPRIME parere Favorevole in ordine alla REGOLARITA' CONTABILE della stessa.

Il Responsabile del Servizio
F.to SIMONETTO MIRKA

Dichiaro che la presente deliberazione è stata pubblicata all'Albo Pretorio dal ……. per 15 giorni consecutivi.

Addì _____

IL MESSO COMUNALE

Il sottoscritto Segretario Generale, visti gli atti d'ufficio,

ATTESTA

CHE la presente deliberazione è stata trasmessa a ……

CHE la presente deliberazione è stata revocata/annullata con delibera di Consiglio n. …….. in data ……..

IL SEGRETARIO GENERALE
Zampieri Giovanni

CITTA' DI CAMPOSAMPIERO

Rendiconto di Gestione 2014

COMUNE DI CAMPOSAMPIERO

Prov. (PD)

CONTO DI BILANCIO

GESTIONE DELLE ENTRATE - Anno 2014

Sintetico

DESCRIZIONE (con i dati della classificazione: Codice - Risorsa - Capitolo)		Residui conservati e stanziamenti definitivi di bilancio	N° di riferimento allo svolgimento	Conto del tesoriere	Determinazione dei residui	Accertamenti	Maggiori o minori entrate
				Riscossioni	Residui da riportare		
	RS	Residui (A)		Residui (B)	Residui (C)	Residui (D=B+C)	(E = D - A) (E = A - D)
	CP	Competenza (F)		Competenza (G)	Competenza (H)	Competenza (I=G+H)	(L = I - F) (L = F - I)
	T	Totale (M)		Totale (N)	Res. al 31/12 (O=C+H)	Acc. al 31/12 (P=D+I)	
Titolo I - ENTRATE TRIBUTARIE							
Categoria 1 - IMPOSTE							
1010130 - IMPOSTA COMUNALE IMMOBILIARE	RS	21.029,66	1	21.029,66		21.029,66	
	CP	103.600,00		89.126,02	9.166,00	98.292,02	-5.307,98
	T	124.629,66		110.155,68	9.166,00	119.321,68	
1010131 - IMPOSTA MUNICIPALE PROPRIA	RS	45.109,50	2	45.109,50		45.109,50	
	CP	1.390.000,00		1.432.583,73	1.467,35	1.434.051,08	44.051,08
	T	1.435.109,50		1.477.693,23	1.467,35	1.479.160,58	
1010132 - RECUPERO EVASIONE IMU	RS		3				
	CP	30.000,00		31.643,93		31.643,93	1.643,93
	T	30.000,00		31.643,93		31.643,93	
1010135 - ADDIZIONALE IRPEF COMUNALE	RS	428.743,36	4	428.743,36		428.743,36	
	CP	910.000,00		354.124,38	505.558,63	859.683,01	-50.316,99
	T	1.338.743,36		782.867,74	505.558,63	1.288.426,37	
1010157 - IMPOSTA COMUNALE SULLA PUBBLICATA'	RS	7.851,51	5	7.851,51		7.851,51	
	CP	58.000,00		60.095,41	2.986,94	63.082,35	5.082,35
	T	65.851,51		67.946,92	2.986,94	70.933,86	
1010158 - T.A.S.I.	RS		6				
	CP	1.060.000,00		1.078.944,10		1.078.944,10	18.944,10
	T	1.060.000,00		1.078.944,10		1.078.944,10	
1010180 - ALTRE IMPOSTE	RS		7				
	CP	4.400,00		4.447,41		4.447,41	47,41
	T	4.400,00		4.447,41		4.447,41	
Totale Categoria 1	RS	502.734,03		502.734,03		502.734,03	
	CP	3.556.000,00		3.050.964,98	519.178,92	3.570.143,90	14.143,90
	T	4.058.734,03		3.553.699,01	519.178,92	4.072.877,93	
Categoria 3 - TRIBUTI SPECIALI ED ALTRE ENTRATE TRIBUTARIE PROPRIE							

DESCRIZIONE (con i dati della classificazione: Codice - Risorsa - Capitolo)		Residui conservati e stanziamenti definitivi di bilancio	N° di riferimento allo svolgimento	Conto del tesoriere	Determinazione dei residui	Accertamenti	Maggiori o minori entrate
				Riscossioni	Residui da riportare		
	RS	Residui (A)		Residui (B)	Residui (C)	Residui (D=B+C)	(E = D - A) (E = A - D)
	CP	Competenza (F)		Competenza (G)	Competenza (H)	Competenza (I=G+H)	(L = I - F) (L = F - I)
	T	Totale (M)		Totale (N)	Res. al 31/12 (O=C+H)	Acc. al 31/12 (P=D+I)	
1030350 - FONDO SPERIMENTALE DI RIEQUILIBRIO/FONDO DI SOLIDARIETA'	RS	44.721,06	8	5.211,88		5.211,88	-39.509,18
	CP	580.252,00		568.404,06	21.497,23	589.901,29	9.649,29
	T	624.973,06		573.615,94	21.497,23	595.113,17	
Totale Categoria 3	RS	44.721,06		5.211,88		5.211,88	-39.509,18
	CP	580.252,00		568.404,06	21.497,23	589.901,29	9.649,29
	T	624.973,06		573.615,94	21.497,23	595.113,17	
RIASSUNTO Titolo I - ENTRATE TRIBUTARIE							
Categoria 1 - IMPOSTE	RS	502.734,03		502.734,03		502.734,03	
	CP	3.556.000,00		3.050.964,98	519.178,92	3.570.143,90	14.143,90
	T	4.058.734,03		3.553.699,01	519.178,92	4.072.877,93	
Categoria 3 - TRIBUTI SPECIALI ED ALTRE ENTRATE TRIBUTARIE PROPRIE	RS	44.721,06		5.211,88		5.211,88	-39.509,18
	CP	580.252,00		568.404,06	21.497,23	589.901,29	9.649,29
	T	624.973,06		573.615,94	21.497,23	595.113,17	
TOTALE TITOLO I	RS	547.455,09		507.945,91		507.945,91	-39.509,18
	CP	4.136.252,00		3.619.369,04	540.676,15	4.160.045,19	23.793,19
	T	4.683.707,09		4.127.314,95	540.676,15	4.667.991,10	

DESCRIZIONE (con i dati della classificazione: Codice - Risorsa - Capitolo)		Residui conservati e stanziamenti definitivi di bilancio	N° di riferimento allo svolgimento	Conto del tesoriere	Determinazione dei residui	Accertamenti	Maggiori o minori entrate
				Riscossioni	Residui da riportare		
	RS	Residui (A)		Residui (B)	Residui (C)	Residui (D=B+C)	(E = D - A) (E = A - D)
	CP	Competenza (F)		Competenza (G)	Competenza (H)	Competenza (I=G+H)	(L = I - F) (L = F - I)
	T	Totale (M)		Totale (N)	Res. al 31/12 (O=C+H)	Acc. al 31/12 (P=D+I)	
Titolo II - ENTRATE DERIVANTI DA CONTRIBUTI E TRASFERIMENTI CORRENTI DELLO STATO, DELLA REGIONE E DI ALTRI ENTI PUBBLICI ANCHE IN RAPPORTO ALL'ESERCIZIO DI FUNZIONI DELEGATE DALLA REGIONE							
Categoria 1 - CONTRIBUTI E TRASFERIMENTI CORRENTI DALLO STATO							
2010662 - TRASFERIMENTO STATALE PER FONDO SVILUPPO INVESTIMENTI	RS		9				
	CP	81.800,00		81.780,79		81.780,79	-19,21
	T	81.800,00		81.780,79		81.780,79	
2010668 - CONTRIBUTI STATALI DIVERSI	RS	26.321,49	10	26.321,49		26.321,49	
	CP	99.956,00		99.992,74		99.992,74	36,74
	T	126.277,49		126.314,23		126.314,23	
2010672 - TRASFERIMENTO STATALE MINORI INTROITI ADDIZIONALE COMUNALE IRPEF	RS		11				
	CP	12.455,00		12.454,18		12.454,18	-0,82
	T	12.455,00		12.454,18		12.454,18	
2010673 - TRASFERIMENTI STATALI MINORI INTROITI IMU	RS		12				
	CP	4.000,00		17.267,60		17.267,60	13.267,60
	T	4.000,00		17.267,60		17.267,60	
2010675 - TRAFERIMENTO STATALE ONERI DOVUTI DALLE ISTITUZIONI SCOLASTICHE PER PAGAMENTO SE	RS		13				
	CP	16.000,00		14.747,44		14.747,44	-1.252,56
	T	16.000,00		14.747,44		14.747,44	
2010695 - CONTRIBUTO STATALE PER PASTI INSEGNANTI SCUOLE DELL'OBBLIGO	RS		14				
	CP	6.000,00		6.596,10		6.596,10	596,10
	T	6.000,00		6.596,10		6.596,10	
2010700 - CONTRIBUTO STATALE PER TESTI SCOLASTICI	RS		15				
	CP	16.400,00		20.187,15		20.187,15	3.787,15
	T	16.400,00		20.187,15		20.187,15	
Totale Categoria 1	RS	26.321,49		26.321,49		26.321,49	
	CP	236.611,00		253.026,00		253.026,00	16.415,00
	T	262.932,49		279.347,49		279.347,49	
Categoria 2 - CONTRIBUTI E TRASFERIMENTI CORRENTI DALLA REGIONE							

DESCRIZIONE (con i dati della classificazione: Codice - Risorsa - Capitolo)		Residui conservati e stanziamenti definitivi di bilancio	N° di riferimento allo svolgimento	Conto del tesoriere	Determinazione dei residui	Accertamenti	Maggiori o minori entrate
				Riscossioni	Residui da riportare		
	RS	Residui (A)		Residui (B)	Residui (C)	Residui (D=B+C)	(E = D - A) (E = A - D)
	CP	Competenza (F)		Competenza (G)	Competenza (H)	Competenza (I=G+H)	(L = I - F) (L = F - I)
	T	Totale (M)		Totale (N)	Res. al 31/12 (O=C+H)	Acc. al 31/12 (P=D+I)	
2020915 - CONTRIBUTO REGIONALE PER LA BIBLIOTECA COMUNALE	RS		16				
	CP	1.500,00		1.151,05	354,60	1.505,65	5,65
	T	1.500,00		1.151,05	354,60	1.505,65	
2020916 - CONTRIBUTI DALLA REGIONE PER ATTIVITA' CULTURALI	RS		17				
	CP	4.000,00			4.000,00	4.000,00	
	T	4.000,00			4.000,00	4.000,00	
2020980 - CONTRIBUTO DALLA REGIONE PER ASILO NIDO	RS	36.272,64	18	27.567,21	8.705,43	36.272,64	
	CP	32.000,00			36.403,57	36.403,57	4.403,57
	T	68.272,64		27.567,21	45.109,00	72.676,21	
2020982 - CONTRIBUTO DALLA REGIONE PER LOCAZIONI	RS		19				
	CP	60.000,00		45.357,86		45.357,86	-14.642,14
	T	60.000,00		45.357,86		45.357,86	
2020983 - CONTRIBUTO DALLA REGIONE PER ELIMINAZIONE BARRIERE ARCHITETTONICHE ABITAZIONI PRIVATE	RS	3.811,71	20		3.811,71	3.811,71	
	CP	10.000,00					-10.000,00
	T	13.811,71			3.811,71	3.811,71	
2020985 - CONTRIBUTO DALLA REGIONE PER SPESE SCOLASTICHE	RS	2.393,78	21				-2.393,78
	CP	4.000,00		109,95		109,95	-3.890,05
	T	6.393,78		109,95		109,95	
2020994 - CONTRIBUTO REGIONALE PER INTERVENTI DI BONIFICA AMBIENTALE PER CONTO DI TERZI	RS		22				
	CP	35.000,00			32.638,29	32.638,29	-2.361,71
	T	35.000,00			32.638,29	32.638,29	
2020995 - CONTRIBUTI DIVERSI DALLA REGIONE	RS	804,56	23		804,56	804,56	
	CP						
	T	804,56			804,56	804,56	
Totale Categoria 2	RS	43.282,69		27.567,21	13.321,70	40.888,91	-2.393,78
	CP	146.500,00		46.618,86	73.396,46	120.015,32	-26.484,68
	T	189.782,69		74.186,07	86.718,16	160.904,23	
Categoria 3 - CONTRIBUTI E TRASFERIMENTI DALLA REGIONE PER FUNZIONI DELEGATE							
2030991 - CONTRIBUTO REGIONALE PER FUNZIONI DELEGATE	RS		24				
	CP	1.100,00		1.088,00		1.088,00	-12,00
	T	1.100,00		1.088,00		1.088,00	

DESCRIZIONE (con i dati della classificazione: Codice - Risorsa - Capitolo)		Residui conservati e stanziamenti definitivi di bilancio	N° di riferim-ento allo svolgi-mento	Conto del tesoriere	Determinazione dei residui	Accertamenti	Maggiori o minori entrate
				Riscossioni	Residui da riportare		
	RS	Residui (A)		Residui (B)	Residui (C)	Residui (D=B+C)	(E = D - A) (E = A - D)
	CP	Competenza (F)		Competenza (G)	Competenza (H)	Competenza (I=G+H)	(L = I - F) (L = F - I)
	T	Totale (M)		Totale (N)	Res. al 31/12 (O=C+H)	Acc. al 31/12 (P=D+I)	
Totale Categoria 3	RS						
	CP	1.100,00		1.088,00		1.088,00	-12,00
	T	1.100,00		1.088,00		1.088,00	
Categoria 5 - CONTRIBUTI E TRASFERIMENTI CORRENTI DA ALTRI ENTI DEL SETTORE PUBBLICO							
2051065 - CONTRIBUTI DALLA PROVINCIA PER ATTIVITA' DIVERSE	RS	4.200,00	25	4.200,00		4.200,00	
	CP	5.800,00		500,00	5.300,00	5.800,00	
	T	10.000,00		4.700,00	5.300,00	10.000,00	
2051066 - CONTRIBUTO DALLA PROVINCIA PER PROLE ILLEGGITTIMA	RS	5.000,00	26	5.000,00		5.000,00	
	CP	5.000,00		5.000,00		5.000,00	
	T	10.000,00		10.000,00		10.000,00	
2051077 - RECUPERO DAI CONVENZIONATI TAGLIO EX FONDO SEGRETARI COMUNALI	RS		27				
	CP	2.600,00		5.507,41		5.507,41	2.907,41
	T	2.600,00		5.507,41		5.507,41	
2051078 - TRASFERIMENTO UNIONE PROVENTI SANZIONI CODICE DELLA STRADA	RS	58.935,54	28	58.935,54		58.935,54	
	CP	85.400,00			85.363,92	85.363,92	-36,08
	T	144.335,54		58.935,54	85.363,92	144.299,46	
2051084 - CONTRIBUTI DAI COMUNI PER ATTIVITA' CULTURALI	RS	684,00	29	683,00		683,00	-1,00
	CP						
	T	684,00		683,00		683,00	
2051085 - CONTRIBUTO DAL BACINO PER SERVIZIO RIFIUTI	RS	11.652,48	30	11.652,48		11.652,48	
	CP	11.500,00		11.538,24		11.538,24	38,24
	T	23.152,48		23.190,72		23.190,72	
2051086 - CONTRIBUTO AMBIENTALE PER CENTRO DI BIOTRATTAMENTO	RS	70.507,89	31	70.507,89		70.507,89	
	CP	71.000,00			72.898,80	72.898,80	1.898,80
	T	141.507,89		70.507,89	72.898,80	143.406,69	
2051087 - FONDO SOCIALE ATER ALLOGGI	RS		32				
	CP	2.700,00		2.735,61		2.735,61	35,61
	T	2.700,00		2.735,61		2.735,61	
2051090 - RIMBORSO AI COMUNI ONERI PER GESTIONE AGEVOLAZIONI BONUS ELETTRICO/GAS	RS		33				
	CP	3.264,00		3.264,96		3.264,96	0,96
	T	3.264,00		3.264,96		3.264,96	

DESCRIZIONE (con i dati della classificazione: Codice - Risorsa - Capitolo)		Residui conservati e stanziamenti definitivi di bilancio	N° di riferim-ento allo svolgi-mento	Conto del tesoriere	Determinazione dei residui	Accertamenti	Maggiori o minori entrate
				Riscossioni	Residui da riportare		
	RS	Residui (A)		Residui (B)	Residui (C)	Residui (D=B+C)	(E = D - A) (E = A - D)
	CP	Competenza (F)		Competenza (G)	Competenza (H)	Competenza (I=G+H)	(L = I - F) (L = F - I)
	T	Totale (M)		Totale (N)	Res. al 31/12 (O=C+H)	Acc. al 31/12 (P=D+I)	
Totale Categoria 5	RS	150.979,91		150.978,91		150.978,91	-1,00
	CP	187.264,00		28.546,22	163.562,72	192.108,94	4.844,94
	T	338.243,91		179.525,13	163.562,72	343.087,85	
RIASSUNTO Titolo II - ENTRATE DERIVANTI DA CONTRIBUTI E TRASFERIMENTI CORRENTI DELLO STATO, DELLA REGIONE E DI ALTRI ENTI PUBBLICI ANCHE IN RAPPORTO ALL'ESERCIZIO DI FUNZIONI DELEGATE DALLA REGIONE							
Categoria 1 - CONTRIBUTI E TRASFERIMENTI CORRENTI DALLO STATO	RS	26.321,49		26.321,49		26.321,49	
	CP	236.611,00		253.026,00		253.026,00	16.415,00
	T	262.932,49		279.347,49		279.347,49	
Categoria 2 - CONTRIBUTI E TRASFERIMENTI CORRENTI DALLA REGIONE	RS	43.282,69		27.567,21	13.321,70	40.888,91	-2.393,78
	CP	146.500,00		46.618,86	73.396,46	120.015,32	-26.484,68
	T	189.782,69		74.186,07	86.718,16	160.904,23	
Categoria 3 - CONTRIBUTI E TRASFERIMENTI DALLA REGIONE PER FUNZIONI DELEGATE	RS						
	CP	1.100,00		1.088,00		1.088,00	-12,00
	T	1.100,00		1.088,00		1.088,00	
Categoria 5 - CONTRIBUTI E TRASFERIMENTI CORRENTI DA ALTRI ENTI DEL SETTORE PUBBLICO	RS	150.979,91		150.978,91		150.978,91	-1,00
	CP	187.264,00		28.546,22	163.562,72	192.108,94	4.844,94
	T	338.243,91		179.525,13	163.562,72	343.087,85	
TOTALE TITOLO II	RS	220.584,09		204.867,61	13.321,70	218.189,31	-2.394,78
	CP	571.475,00		329.279,08	236.959,18	566.238,26	-5.236,74
	T	792.059,09		534.146,69	250.280,88	784.427,57	

DESCRIZIONE (con i dati della classificazione: Codice - Risorsa - Capitolo)		Residui conservati e stanziamenti definitivi di bilancio	N° di riferimento allo svolgimento	Conto del tesoriere	Determinazione dei residui	Accertamenti	Maggiori o minori entrate
				Riscossioni	Residui da riportare		
	RS	Residui (A)		Residui (B)	Residui (C)	Residui (D=B+C)	(E = D - A) (E = A - D)
	CP	Competenza (F)		Competenza (G)	Competenza (H)	Competenza (I=G+H)	(L = I - F) (L = F - I)
	T	Totale (M)		Totale (N)	Res. al 31/12 (O=C+H)	Acc. al 31/12 (P=D+I)	
Titolo III - ENTRATE EXTRATRIBUTARIE							
Categoria 1 - PROVENTI DEI SERVIZI PUBBLICI							
3011110 - PROVENTO DI SERVIZI COMUNALI DIVERSI (RIL.IVA)	RS	680,80	34	536,80		536,80	-144,00
	CP	7.800,00		5.447,07	858,88	6.305,95	-1.494,05
	T	8.480,80		5.983,87	858,88	6.842,75	
3011115 - PROVENTO ATTIVITA' ESTIVE	RS		35				
	CP	11.500,00		11.579,00		11.579,00	79,00
	T	11.500,00		11.579,00		11.579,00	
3011170 - PROVENTO DIRITTI DI SEGRETERIA	RS	359,31	36	359,31		359,31	
	CP	38.700,00		34.478,47	59,90	34.538,37	-4.161,63
	T	39.059,31		34.837,78	59,90	34.897,68	
3011200 - PROVENTO DIRITTI PER IL RILASCIO DELLE CARTE D'IDENTITA'	RS	66,00	37	66,00		66,00	
	CP	8.200,00		9.186,20	39,88	9.226,08	1.026,08
	T	8.266,00		9.252,20	39,88	9.292,08	
3011246 - PROVENTO SERVIZIO MENSA SCUOLA MATERNA DI RUSTEGA	RS	8.405,00	38	8.405,00		8.405,00	
	CP	17.900,00		8.560,00	9.360,00	17.920,00	20,00
	T	26.305,00		16.965,00	9.360,00	26.325,00	
3011250 - PROVENTO SERVIZIO TRASPORTO ALUNNI SCUOLE MATERNE/OBBLIGO (RIL.IVA)	RS	807,50	39	807,50		807,50	
	CP	56.000,00		55.924,00	550,00	56.474,00	474,00
	T	56.807,50		56.731,50	550,00	57.281,50	
3011285 - PROVENTO ILLUMINAZIONE VOTIVA (RIL.IVA)	RS	18.821,33	40	18.821,33		18.821,33	
	CP	20.000,00		14.022,42	4.798,66	18.821,08	-1.178,92
	T	38.821,33		32.843,75	4.798,66	37.642,41	
3011295 - PROVENTI DI SERVIZI CIMITERIALI	RS		41				
	CP	126.500,00		139.150,00		139.150,00	12.650,00
	T	126.500,00		139.150,00		139.150,00	
3011325 - PROVENTO RETTE ASILO NIDO (RIL.IVA)	RS	12.863,20	42	12.863,20		12.863,20	
	CP	129.500,00		118.706,93	12.704,50	131.411,43	1.911,43
	T	142.363,20		131.570,13	12.704,50	144.274,63	

DESCRIZIONE (con i dati della classificazione: Codice - Risorsa - Capitolo)		Residui conservati e stanziamenti definitivi di bilancio	N° di riferimento allo svolgimento	Conto del tesoriere	Determinazione dei residui	Accertamenti	Maggiori o minori entrate
				Riscossioni	Residui da riportare		
	RS	Residui (A)		Residui (B)	Residui (C)	Residui (D=B+C)	(E = D - A) (E = A - D)
	CP	Competenza (F)		Competenza (G)	Competenza (H)	Competenza (I=G+H)	(L = I - F) (L = F - I)
	T	Totale (M)		Totale (N)	Res. al 31/12 (O=C+H)	Acc. al 31/12 (P=D+I)	
Totale Categoria 1	RS	42.003,14		41.859,14		41.859,14	-144,00
	CP	416.100,00		397.054,09	28.371,82	425.425,91	9.325,91
	T	458.103,14		438.913,23	28.371,82	467.285,05	
Categoria 2 - PROVENTI DEI BENI DELL'ENTE							
3021690 - FITTI REALI DI FABBRICATI	RS	9.451,32	43	9.351,71	99,61	9.451,32	
	CP	50.568,00		45.699,63	4.669,79	50.369,42	-198,58
	T	60.019,32		55.051,34	4.769,40	59.820,74	
3021730 - CANONI E CONCESSIONI ATTIVE	RS	6.733,54	44	6.733,54		6.733,54	
	CP	38.186,00		38.702,07		38.702,07	516,07
	T	44.919,54		45.435,61		45.435,61	
3021750 - COSAP	RS	48.184,43	45	43.034,43	5.013,00	48.047,43	-137,00
	CP	80.000,00		66.680,00	12.043,29	78.723,29	-1.276,71
	T	128.184,43		109.714,43	17.056,29	126.770,72	
3021820 - PROVENTO IMPIANTO FOTOVOLTAICO AUDITORIUM	RS	108,90	46	108,90		108,90	
	CP	10.000,00		9.375,41		9.375,41	-624,59
	T	10.108,90		9.484,31		9.484,31	
3021821 - PROVENTI CONTRIBUTI FOTOVOLTAICO SCUOLE	RS	326,70	47	326,70		326,70	
	CP	6.252,00		6.251,87		6.251,87	-0,13
	T	6.578,70		6.578,57		6.578,57	
Totale Categoria 2	RS	64.804,89		59.555,28	5.112,61	64.667,89	-137,00
	CP	185.006,00		166.708,98	16.713,08	183.422,06	-1.583,94
	T	249.810,89		226.264,26	21.825,69	248.089,95	
Categoria 3 - INTERESSI SU ANTICIPAZIONI E CREDITI							
3031850 - INTERESSI ATTIVI	RS		48				
	CP	1.600,00		1.638,10		1.638,10	38,10
	T	1.600,00		1.638,10		1.638,10	

DESCRIZIONE (con i dati della classificazione: Codice - Risorsa - Capitolo)		Residui conservati e stanziamenti definitivi di bilancio	N° di riferimento allo svolgimento	Conto del tesoriere	Determinazione dei residui	Accertamenti	Maggiori o minori entrate
				Riscossioni	Residui da riportare		
	RS	Residui (A)		Residui (B)	Residui (C)	Residui (D=B+C)	(E = D - A) (E = A - D)
	CP	Competenza (F)		Competenza (G)	Competenza (H)	Competenza (I=G+H)	(L = I - F) (L = F - I)
	T	Totale (M)		Totale (N)	Res. al 31/12 (O=C+H)	Acc. al 31/12 (P=D+I)	
Totale Categoria 3	RS						
	CP	1.600,00		1.638,10		1.638,10	38,10
	T	1.600,00		1.638,10		1.638,10	
Categoria 5 - PROVENTI DIVERSI							
3052190 - CONCORSO SPESE FUNZIONAMENTO SOTTOCOMMISSIONE ELETTORALE CIRCONDARIALE	RS	219,29	49	219,29		219,29	
	CP	800,00		45,13	639,20	684,33	-115,67
	T	1.019,29		264,42	639,20	903,62	
3052320 - CONCORSO DEI COMUNI NELLE SPESE DI FUNZIONAMENTO DELLA SEZIONE CIRCOSCRIZIONALE DI COLLOCAMENTO	RS	18.042,33	50	18.042,33		18.042,33	
	CP	18.000,00			18.227,40	18.227,40	227,40
	T	36.042,33		18.042,33	18.227,40	36.269,73	
3052330 - CONCORSO DEI COMUNI NELLE SPESE PER IL PUNTO GIOVANI C/O SCUOLA STRAELLE	RS		51				
	CP	1.100,00		1.139,00		1.139,00	39,00
	T	1.100,00		1.139,00		1.139,00	
3052335 - CONCORSO SPESE RETE BIBLIOTECARIA	RS	500,00	52	500,00		500,00	
	CP	6.500,00		6.000,00	500,00	6.500,00	
	T	7.000,00		6.500,00	500,00	7.000,00	
3052350 - FONDO ROTATIVO PER LA PROGETTUALITA' INTERNA	RS	17.659,27	53	9.159,61	8.258,22	17.417,83	-241,44
	CP	10.000,00			5.000,00	5.000,00	-5.000,00
	T	27.659,27		9.159,61	13.258,22	22.417,83	
3052431 - RIMBORSO RATE MUTUI DA ENTI TERZI	RS	73.913,15	54	73.913,15		73.913,15	
	CP	77.300,00			77.310,19	77.310,19	10,19
	T	151.213,15		73.913,15	77.310,19	151.223,34	
3052439 - RIMBORSO DA TERZI PER AFFITTO PALESTRA PROVINCIA	RS	6.345,32	55	6.345,32		6.345,32	
	CP	6.600,00		942,22	5.603,44	6.545,66	-54,34
	T	12.945,32		7.287,54	5.603,44	12.890,98	
3052440 - PROVENTI DIVERSI	RS	405,65	56	404,65		404,65	-1,00
	CP	18.000,00		14.461,37	320,00	14.781,37	-3.218,63
	T	18.405,65		14.866,02	320,00	15.186,02	

DESCRIZIONE (con i dati della classificazione: Codice - Risorsa - Capitolo)		Residui conservati e stanziamenti definitivi di bilancio	N° di riferimento allo svolgimento	Conto del tesoriere	Determinazione dei residui	Accertamenti	Maggiori o minori entrate
				Riscossioni	Residui da riportare		
	RS	Residui (A)		Residui (B)	Residui (C)	Residui (D=B+C)	(E = D - A) (E = A - D)
	CP	Competenza (F)		Competenza (G)	Competenza (H)	Competenza (I=G+H)	(L = I - F) (L = F - I)
	T	Totale (M)		Totale (N)	Res. al 31/12 (O=C+H)	Acc. al 31/12 (P=D+I)	
3052441 - RIMBORSO PERSONALE COMANDATO	RS	62.792,40	57	58.773,72	4.003,68	62.777,40	-15,00
	CP	53.600,00			53.624,84	53.624,84	24,84
	T	116.392,40		58.773,72	57.628,52	116.402,24	
3052442 - RIMBORSO DA TERZI UTENZE STABILI PATRIMONIALI	RS	50.147,00	58	49.500,00	647,00	50.147,00	
	CP	38.100,00		21.000,00	13.787,79	34.787,79	-3.312,21
	T	88.247,00		70.500,00	14.434,79	84.934,79	
3052443 - RIMBORSO DAI COMUNI PER SEGRETERIA COMUNALE IN FORMA ASSOCIATA	RS	11.630,46	59	11.630,46		11.630,46	
	CP	36.708,00		27.961,78	8.545,60	36.507,38	-200,62
	T	48.338,46		39.592,24	8.545,60	48.137,84	
3052445 - RIMBORSO DANNI CAUSATI DA SINISTRI	RS	4.380,00	60	4.380,00		4.380,00	
	CP	10.000,00		7.261,20	3.738,20	10.999,40	999,40
	T	14.380,00		11.641,20	3.738,20	15.379,40	
3052450 - RIMBORSO SPESE CENSIMENTI E RILEVAZIONI ISTAT	RS		61				
	CP	1.127,00		1.126,16		1.126,16	-0,84
	T	1.127,00		1.126,16		1.126,16	
3052451 - RIMBORSO STATALE SPESE DI GESTIONE UFFICIO GIUDICE DI PACE	RS		62				
	CP	15.000,00		9.505,71		9.505,71	-5.494,29
	T	15.000,00		9.505,71		9.505,71	
3052453 - INTROITO IMPOSTE E TASSE DA PRIVATI PER CONTRATTI	RS	204,00	63	200,00	4,00	204,00	
	CP	4.000,00		2.223,00	59,00	2.282,00	-1.718,00
	T	4.204,00		2.423,00	63,00	2.486,00	
3052454 - RIMBORSI ASSICURATIVI	RS		64				
	CP	7.340,00		7.340,00		7.340,00	
	T	7.340,00		7.340,00		7.340,00	
Totale Categoria 5	RS	246.238,87		233.068,53	12.912,90	245.981,43	-257,44
	CP	304.175,00		99.005,57	187.355,66	286.361,23	-17.813,77
	T	550.413,87		332.074,10	200.268,56	532.342,66	
RIASSUNTO Titolo III - ENTRATE EXTRATRIBUTARIE							

DESCRIZIONE (con i dati della classificazione: Codice - Risorsa - Capitolo)		Residui conservati e stanziamenti definitivi di bilancio	N° di riferimento allo svolgimento	Conto del tesoriere	Determinazione dei residui	Accertamenti	Maggiori o minori entrate
				Riscossioni	Residui da riportare		
	RS	Residui (A)		Residui (B)	Residui (C)	Residui (D=B+C)	(E = D - A) (E = A - D)
	CP	Competenza (F)		Competenza (G)	Competenza (H)	Competenza (I=G+H)	(L = I - F) (L = F - I)
	T	Totale (M)		Totale (N)	Res. al 31/12 (O=C+H)	Acc. al 31/12 (P=D+I)	
Categoria 1 - PROVENTI DEI SERVIZI PUBBLICI	RS	42.003,14		41.859,14		41.859,14	-144,00
	CP	416.100,00		397.054,09	28.371,82	425.425,91	9.325,91
	T	458.103,14		438.913,23	28.371,82	467.285,05	
Categoria 2 - PROVENTI DEI BENI DELL'ENTE	RS	64.804,89		59.555,28	5.112,61	64.667,89	-137,00
	CP	185.006,00		166.708,98	16.713,08	183.422,06	-1.583,94
	T	249.810,89		226.264,26	21.825,69	248.089,95	
Categoria 3 - INTERESSI SU ANTICIPAZIONI E CREDITI	RS						
	CP	1.600,00		1.638,10		1.638,10	38,10
	T	1.600,00		1.638,10		1.638,10	
Categoria 5 - PROVENTI DIVERSI	RS	246.238,87		233.068,53	12.912,90	245.981,43	-257,44
	CP	304.175,00		99.005,57	187.355,66	286.361,23	-17.813,77
	T	550.413,87		332.074,10	200.268,56	532.342,66	
TOTALE TITOLO III	RS	353.046,90		334.482,95	18.025,51	352.508,46	-538,44
	CP	906.881,00		664.406,74	232.440,56	896.847,30	-10.033,70
	T	1.259.927,90		998.889,69	250.466,07	1.249.355,76	

DESCRIZIONE (con i dati della classificazione: Codice - Risorsa - Capitolo)		Residui conservati e stanziamenti definitivi di bilancio	N° di riferimento allo svolgimento	Conto del tesoriere	Determinazione dei residui	Accertamenti	Maggiori o minori entrate
				Riscossioni	Residui da riportare		
	RS	Residui (A)		Residui (B)	Residui (C)	Residui (D=B+C)	(E = D - A) (E = A - D)
	CP	Competenza (F)		Competenza (G)	Competenza (H)	Competenza (I=G+H)	(L = I - F) (L = F - I)
	T	Totale (M)		Totale (N)	Res. al 31/12 (O=C+H)	Acc. al 31/12 (P=D+I)	
Titolo IV - ENTRATE DERIVANTI DA ALIENAZIONI, DA TRASFERIMENTI DI CAPITALE E DA RISCOSSIONE DI CREDITI							
Categoria 1 - ALIENAZIONE DI BENI PATRIMONIALI							
4012850 - PROVENTO CONCESSIONI CIMITERIALI	RS		65				
	CP	450.000,00					-450.000,00
	T	450.000,00					
Totale Categoria 1	RS						
	CP	450.000,00					-450.000,00
	T	450.000,00					
Categoria 3 - TRASFERIMENTI DI CAPITALE DALLA REGIONE							
4032962 - CONTRIBUTO REGIONALE PER INTERVENTI SULLE SCUOLE	RS	93.500,00	66	26.950,20	66.549,80	93.500,00	
	CP						
	T	93.500,00		26.950,20	66.549,80	93.500,00	
4032965 - CONTRIBUTO REGIONALE PER IMPIANTI SPORTIVI	RS	200.000,00	67	40.437,00	159.563,00	200.000,00	
	CP						
	T	200.000,00		40.437,00	159.563,00	200.000,00	
4032966 - CONTRIBUTO DALLA REGIONE PER RIQUALIFICAZIONE IMPIANTI SPORTIVI DON BOSCO	RS	150.000,00	68		150.000,00	150.000,00	
	CP						
	T	150.000,00			150.000,00	150.000,00	
4033057 - CONTRIBUTO REGIONALE PER EFFICIENTAMENTO IMPIANTI DI RISCALDAMENTO	RS	79.200,00	69		79.200,00	79.200,00	
	CP						
	T	79.200,00			79.200,00	79.200,00	
4033060 - CONTRIBUTO REGIONALE PER VIABILITA'	RS	200.000,00	70		200.000,00	200.000,00	
	CP						
	T	200.000,00			200.000,00	200.000,00	
4033070 - CONTRIBUTO REGIONALE PER REALIZZAZIONE ECOCENTRO INTERCOMUNALE	RS	390.000,00	71	350.000,00	40.000,00	390.000,00	
	CP						
	T	390.000,00		350.000,00	40.000,00	390.000,00	

DESCRIZIONE (con i dati della classificazione: Codice - Risorsa - Capitolo)		Residui conservati e stanziamenti definitivi di bilancio	N° di riferimento allo svolgimento	Conto del tesoriere	Determinazione dei residui	Accertamenti	Maggiori o minori entrate
				Riscossioni	Residui da riportare		
	RS	Residui (A)		Residui (B)	Residui (C)	Residui (D=B+C)	(E = D - A) (E = A - D)
	CP	Competenza (F)		Competenza (G)	Competenza (H)	Competenza (I=G+H)	(L = I - F) (L = F - I)
	T	Totale (M)		Totale (N)	Res. al 31/12 (O=C+H)	Acc. al 31/12 (P=D+I)	
Totale Categoria 3	RS	1.112.700,00		417.387,20	695.312,80	1.112.700,00	
	CP						
	T	1.112.700,00		417.387,20	695.312,80	1.112.700,00	
Categoria 4 - TRASFERIMENTI DI CAPITALE DA ALTRI ENTI DEL SETTORE PUBBLICO							
4043160 - CONTRIBUTO DALLA PROVINCIA PER VIABILITA'	RS	240.000,00	72		240.000,00	240.000,00	
	CP						
	T	240.000,00			240.000,00	240.000,00	
Totale Categoria 4	RS	240.000,00			240.000,00	240.000,00	
	CP						
	T	240.000,00			240.000,00	240.000,00	
Categoria 5 - TRASFERIMENTI DI CAPITALE DA ALTRI SOGGETTI							
4053215 - PROVENTO CONCESSIONI EDILIZIE E SANZIONI AMMINISTRATIVE	RS		73				
	CP	316.700,00		319.800,55		319.800,55	3.100,55
	T	316.700,00		319.800,55		319.800,55	
4053216 - PROVENTI MONETIZZAZIONE PARCHEGGI E VERDE PUBBLICO IN EDILIZIA	RS		74				
	CP	70.692,00		92.371,00		92.371,00	21.679,00
	T	70.692,00		92.371,00		92.371,00	
Totale Categoria 5	RS						
	CP	387.392,00		412.171,55		412.171,55	24.779,55
	T	387.392,00		412.171,55		412.171,55	
RIASSUNTO Titolo IV - ENTRATE DERIVANTI DA ALIENAZIONI, DA TRASFERIMENTI DI CAPITALE E DA RISCOSSIONE DI CREDITI							
Categoria 1 - ALIENAZIONE DI BENI PATRIMONIALI	RS						
	CP	450.000,00					-450.000,00
	T	450.000,00					
Categoria 3 - TRASFERIMENTI DI CAPITALE DALLA REGIONE	RS	1.112.700,00		417.387,20	695.312,80	1.112.700,00	
	CP						
	T	1.112.700,00		417.387,20	695.312,80	1.112.700,00	

DESCRIZIONE (con i dati della classificazione: Codice - Risorsa - Capitolo)		Residui conservati e stanziamenti definitivi di bilancio	N° di riferimento allo svolgimento	Conto del tesoriere	Determinazione dei residui	Accertamenti	Maggiori o minori entrate
				Riscossioni	Residui da riportare		
	RS	Residui (A)		Residui (B)	Residui (C)	Residui (D=B+C)	(E = D - A) (E = A - D)
	CP	Competenza (F)		Competenza (G)	Competenza (H)	Competenza (I=G+H)	(L = I - F) (L = F - I)
	T	Totale (M)		Totale (N)	Res. al 31/12 (O=C+H)	Acc. al 31/12 (P=D+I)	
Categoria 4 - TRASFERIMENTI DI CAPITALE DA ALTRI ENTI DEL SETTORE PUBBLICO	RS	240.000,00			240.000,00	240.000,00	
	CP						
	T	240.000,00			240.000,00	240.000,00	
Categoria 5 - TRASFERIMENTI DI CAPITALE DA ALTRI SOGGETTI	RS						
	CP	387.392,00		412.171,55		412.171,55	24.779,55
	T	387.392,00		412.171,55		412.171,55	
TOTALE TITOLO IV	RS	1.352.700,00		417.387,20	935.312,80	1.352.700,00	
	CP	837.392,00		412.171,55		412.171,55	-425.220,45
	T	2.190.092,00		829.558,75	935.312,80	1.764.871,55	

DESCRIZIONE (con i dati della classificazione: Codice - Risorsa - Capitolo)		Residui conservati e stanziamenti definitivi di bilancio	N° di riferimento allo svolgimento	Conto del tesoriere	Determinazione dei residui	Accertamenti	Maggiori o minori entrate
				Riscossioni	Residui da riportare		
	RS	Residui (A)		Residui (B)	Residui (C)	Residui (D=B+C)	(E = D - A) (E = A - D)
	CP	Competenza (F)		Competenza (G)	Competenza (H)	Competenza (I=G+H)	(L = I - F) (L = F - I)
	T	Totale (M)		Totale (N)	Res. al 31/12 (O=C+H)	Acc. al 31/12 (P=D+I)	
Titolo V - ENTRATE DERIVANTI DA ACCENSIONE DI PRESTITI							
Categoria 1 - ANTICIPAZIONI DI CASSA							
5013450 - ANTICIPAZIONI DI TESORERIA	RS		75				
	CP	500.000,00					-500.000,00
	T	500.000,00					
Totale Categoria 1	RS						
	CP	500.000,00					-500.000,00
	T	500.000,00					
Categoria 3 - ASSUNZIONE DI MUTUI E PRESTITI							
5033580 - ASSUNZIONE MUTUI PER LA VIABILITA'	RS	6.899,55	76		6.899,55	6.899,55	
	CP						
	T	6.899,55			6.899,55	6.899,55	
Totale Categoria 3	RS	6.899,55			6.899,55	6.899,55	
	CP						
	T	6.899,55			6.899,55	6.899,55	
RIASSUNTO Titolo V - ENTRATE DERIVANTI DA ACCENSIONE DI PRESTITI							
Categoria 1 - ANTICIPAZIONI DI CASSA	RS						
	CP	500.000,00					-500.000,00
	T	500.000,00					
Categoria 3 - ASSUNZIONE DI MUTUI E PRESTITI	RS	6.899,55			6.899,55	6.899,55	
	CP						
	T	6.899,55			6.899,55	6.899,55	
TOTALE TITOLO V	RS	6.899,55			6.899,55	6.899,55	
	CP	500.000,00					-500.000,00
	T	506.899,55			6.899,55	6.899,55	

DESCRIZIONE (con i dati della classificazione: Codice - Risorsa - Capitolo)		Residui conservati e stanziamenti definitivi di bilancio	N° di riferimento allo svolgimento	Conto del tesoriere	Determinazione dei residui	Accertamenti	Maggiori o minori entrate
				Riscossioni	Residui da riportare		
	RS	Residui (A)		Residui (B)	Residui (C)	Residui (D=B+C)	(E = D - A) (E = A - D)
	CP	Competenza (F)		Competenza (G)	Competenza (H)	Competenza (I=G+H)	(L = I - F) (L = F - I)
	T	Totale (M)		Totale (N)	Res. al 31/12 (O=C+H)	Acc. al 31/12 (P=D+I)	
Titolo VI - ENTRATE DA SERVIZI PER CONTO DI TERZI							
6010000 - RITENUTE PREVIDENZIALI E ASSISTENZIALI AL PERSONALE	RS		77				
	CP	135.000,00		118.705,39		118.705,39	-16.294,61
	T	135.000,00		118.705,39		118.705,39	
6020000 - RITENUTE ERARIALI	RS		78				
	CP	330.000,00		270.233,80		270.233,80	-59.766,20
	T	330.000,00		270.233,80		270.233,80	
6030000 - ALTRE RITENUTE AL PERSONALE PER CONTO DI TERZI	RS		79				
	CP	20.000,00		12.307,79		12.307,79	-7.692,21
	T	20.000,00		12.307,79		12.307,79	
6040000 - DEPOSITI CAUZIONALI	RS	2.534,36	80		2.534,36	2.534,36	
	CP	5.000,00					-5.000,00
	T	7.534,36			2.534,36	2.534,36	
6050000 - RIMBORSO SPESE PER SERVIZI PER CONTO DI TERZI	RS	21.704,04	81	21.704,04		21.704,04	
	CP	220.000,00		33.590,71	604,42	34.195,13	-185.804,87
	T	241.704,04		55.294,75	604,42	55.899,17	
6060000 - RIMBORSO DI ANTICIPAZIONE DI FONDI PER IL SERVIZIO ECONOMATO	RS	3.000,00	82	3.000,00		3.000,00	
	CP	3.000,00			3.000,00	3.000,00	
	T	6.000,00		3.000,00	3.000,00	6.000,00	
TOTALE TITOLO VI	RS	27.238,40		24.704,04	2.534,36	27.238,40	
	CP	713.000,00		434.837,69	3.604,42	438.442,11	-274.557,89
	T	740.238,40		459.541,73	6.138,78	465.680,51	

DESCRIZIONE (con i dati della classificazione: Codice - Risorsa - Capitolo)		Residui conservati e stanziamenti definitivi di bilancio	N° di riferimento allo svolgimento	Conto del tesoriere	Determinazione dei residui	Accertamenti	Maggiori o minori entrate
				Riscossioni	Residui da riportare		
	RS	Residui (A)		Residui (B)	Residui (C)	Residui (D=B+C)	(E = D - A) (E = A - D)
	CP	Competenza (F)		Competenza (G)	Competenza (H)	Competenza (I=G+H)	(L = I - F) (L = F - I)
	T	Totale (M)		Totale (N)	Res. al 31/12 (O=C+H)	Acc. al 31/12 (P=D+I)	
RIEPILOGO GENERALE DELLE ENTRATE							
Titolo I - ENTRATE TRIBUTARIE	RS	547.455,09		507.945,91		507.945,91	-39.509,18
	CP	4.136.252,00		3.619.369,04	540.676,15	4.160.045,19	23.793,19
	T	4.683.707,09		4.127.314,95	540.676,15	4.667.991,10	
Titolo II - ENTRATE DERIVANTI DA CONTRIBUTI E TRASFERIMENTI CORRENTI DELLO STATO, DELLA REGIONE E DI ALTRI ENTI PUBBLICI ANCHE IN RAPPORTO ALL'ESERCIZIO DI FUNZIONI DELEGATE DALLA REGIONE	RS	220.584,09		204.867,61	13.321,70	218.189,31	-2.394,78
	CP	571.475,00		329.279,08	236.959,18	566.238,26	-5.236,74
	T	792.059,09		534.146,69	250.280,88	784.427,57	
Titolo III - ENTRATE EXTRATRIBUTARIE	RS	353.046,90		334.482,95	18.025,51	352.508,46	-538,44
	CP	906.881,00		664.406,74	232.440,56	896.847,30	-10.033,70
	T	1.259.927,90		998.889,69	250.466,07	1.249.355,76	
Titolo IV - ENTRATE DERIVANTI DA ALIENAZIONI, DA TRASFERIMENTI DI CAPITALE E DA RISCOSSIONE DI CREDITI	RS	1.352.700,00		417.387,20	935.312,80	1.352.700,00	
	CP	837.392,00		412.171,55		412.171,55	-425.220,45
	T	2.190.092,00		829.558,75	935.312,80	1.764.871,55	
Titolo V - ENTRATE DERIVANTI DA ACCENSIONE DI PRESTITI	RS	6.899,55			6.899,55	6.899,55	
	CP	500.000,00					-500.000,00
	T	506.899,55			6.899,55	6.899,55	
Titolo VI - ENTRATE DA SERVIZI PER CONTO DI TERZI	RS	27.238,40		24.704,04	2.534,36	27.238,40	
	CP	713.000,00		434.837,69	3.604,42	438.442,11	-274.557,89
	T	740.238,40		459.541,73	6.138,78	465.680,51	
TOTALE GENERALE	RS	2.507.924,03		1.489.387,71	976.093,92	2.465.481,63	-42.442,40
	CP	7.665.000,00		5.460.064,10	1.013.680,31	6.473.744,41	-1.191.255,59
	T	10.172.924,03		6.949.451,81	1.989.774,23	8.939.226,04	
AVANZO DI AMMINISTRAZIONE		234.570,00					
FONDO DI CASSA al 1° Gennaio		3.371.355,86					
TOTALE GENERALE DELLE ENTRATE	RS	5.879.279,89		1.489.387,71	976.093,92	2.465.481,63	-42.442,40
	CP	7.899.570,00		5.460.064,10	1.013.680,31	6.473.744,41	-1.191.255,59
	T	13.778.849,89		6.949.451,81	1.989.774,23	8.939.226,04	

Il Segretario

ZAMPIERI dott. GIOVANNI

Il Rappresentate Legale

MACCARRONE Katia

Il Responsabile del Servizio Finanziario

SIMONETTO dott.ssa MIRKA

Timbro dell'ente

COMUNE DI CAMPOSAMPIERO

Prov. (PD)

CONTO DI BILANCIO

GESTIONE DELLE SPESE - Anno 2014

Sintetico

DESCRIZIONE (con i dati della classificazione: Codice e Numero - Capitolo)		Residui conservati e stanziamenti definitivi di bilancio	N° di riferimento allo svolgimento	Conto del tesoriere	Determinazione dei residui	Impegni	Minori residui o economie
				Pagamenti	Residui da riportare		
	RS	Residui (A)		Residui (B)	Residui (C)	Residui (D=B+C)	(E = A - D)
	CP	Competenza (F)		Competenza (G)	Competenza (H)	Competenza (I=G+H)	(L = F - I)
	T	Totale (M)		Totale (N)	Res. al 31/12 (O=C+H)	Imp. al 31/12 (P=D+I)	
Titolo I - SPESE CORRENTI							
Funzione 01 - FUNZIONI GENERALI DI AMMINISTRAZIONE, DI GESTIONE E DI CONTROLLO							
Servizio 01 - ORGANI ISTITUZIONALI, PARTECIPAZIONE E DECENTRAMENTO							
1010102 - ACQUISTO DI BENI DI CONSUMO E/O DI MATERIE PRIME	RS	152,60	1	152,60		152,60	
	CP	1.100,00		693,06	45,00	738,06	-361,94
	T	1.252,60		845,66	45,00	890,66	
1010103 - PRESTAZIONI DI SERVIZI	RS	19.180,48	2	19.110,77		19.110,77	-69,71
	CP	107.150,00		92.686,08	5.736,11	98.422,19	-8.727,81
	T	126.330,48		111.796,85	5.736,11	117.532,96	
1010105 - TRASFERIMENTI	RS	1.648,00	3	1.648,00		1.648,00	
	CP	9.600,00		6.443,42	3.149,99	9.593,41	-6,59
	T	11.248,00		8.091,42	3.149,99	11.241,41	
1010107 - IMPOSTE E TASSE	RS	170,00	4	113,81		113,81	-56,19
	CP	7.000,00		6.616,67		6.616,67	-383,33
	T	7.170,00		6.730,48		6.730,48	
Totale Servizio 01	RS	21.151,08		21.025,18		21.025,18	-125,90
	CP	124.850,00		106.439,23	8.931,10	115.370,33	-9.479,67
	T	146.001,08		127.464,41	8.931,10	136.395,51	
Servizio 02 - SEGRETERIA GENERALE, PERSONALE E ORGANIZZAZIONE							
1010201 - PERSONALE	RS	33.178,90	5	18.969,45	13.276,70	32.246,15	-932,75
	CP	274.200,00		258.789,47	9.817,79	268.607,26	-5.592,74
	T	307.378,90		277.758,92	23.094,49	300.853,41	
1010202 - ACQUISTO DI BENI DI CONSUMO E/O DI MATERIE PRIME	RS	8.866,16	6	8.865,91		8.865,91	-0,25
	CP	5.000,00		1.219,51	3.589,73	4.809,24	-190,76
	T	13.866,16		10.085,42	3.589,73	13.675,15	

DESCRIZIONE (con i dati della classificazione: Codice e Numero - Capitolo)		Residui conservati e stanziamenti definitivi di bilancio	N° di riferimento allo svolgimento	Conto del tesoriere	Determinazione dei residui	Impegni	Minori residui o economie
				Pagamenti	Residui da riportare		
	RS	Residui (A)		Residui (B)	Residui (C)	Residui (D=B+C)	(E = A - D)
	CP	Competenza (F)		Competenza (G)	Competenza (H)	Competenza (I=G+H)	(L = F - I)
	T	Totale (M)		Totale (N)	Res. al 31/12 (O=C+H)	Imp. al 31/12 (P=D+I)	
1010203 - PRESTAZIONI DI SERVIZI	RS	153.086,41	7	71.437,28	78.847,71	150.284,99	-2.801,42
	CP	111.915,00		40.864,32	65.302,34	106.166,66	-5.748,34
	T	265.001,41		112.301,60	144.150,05	256.451,65	
1010205 - TRASFERIMENTI	RS	387,35	8	387,35		387,35	
	CP	333,00		332,07		332,07	-0,93
	T	720,35		719,42		719,42	
1010207 - IMPOSTE E TASSE	RS	2.552,85	9	2.552,85		2.552,85	
	CP	23.300,00		19.532,56	1.350,45	20.883,01	-2.416,99
	T	25.852,85		22.085,41	1.350,45	23.435,86	
Totale Servizio 02	RS	198.071,67		102.212,84	92.124,41	194.337,25	-3.734,42
	CP	414.748,00		320.737,93	80.060,31	400.798,24	-13.949,76
	T	612.819,67		422.950,77	172.184,72	595.135,49	
Servizio 03 - GESTIONE ECONOMICA, FINANZIARIA, PROGRAMMAZIONE, PROVVEDITORATO E CONTROLLO DI GESTIONE							
1010301 - PERSONALE	RS	4.712,50	10	4.703,91		4.703,91	-8,59
	CP	157.100,00		153.621,69	2.712,50	156.334,19	-765,81
	T	161.812,50		158.325,60	2.712,50	161.038,10	
1010302 - ACQUISTO DI BENI DI CONSUMO E/O DI MATERIE PRIME	RS	4.857,70	11	4.857,70		4.857,70	
	CP	3.200,00		1.190,80	1.930,50	3.121,30	-78,70
	T	8.057,70		6.048,50	1.930,50	7.979,00	
1010303 - PRESTAZIONI DI SERVIZI	RS	11.644,16	12	4.748,07	4.011,00	8.759,07	-2.885,09
	CP	65.100,00		56.419,14	8.453,81	64.872,95	-227,05
	T	76.744,16		61.167,21	12.464,81	73.632,02	
1010305 - TRASFERIMENTI	RS		13				
	CP	6.900,00		6.894,06		6.894,06	-5,94
	T	6.900,00		6.894,06		6.894,06	
1010307 - IMPOSTE E TASSE	RS		14				
	CP	12.000,00		11.124,48	696,00	11.820,48	-179,52
	T	12.000,00		11.124,48	696,00	11.820,48	
Totale Servizio 03	RS	21.214,36		14.309,68	4.011,00	18.320,68	-2.893,68
	CP	244.300,00		229.250,17	13.792,81	243.042,98	-1.257,02
	T	265.514,36		243.559,85	17.803,81	261.363,66	

DESCRIZIONE (con i dati della classificazione: Codice e Numero - Capitolo)		Residui conservati e stanziamenti definitivi di bilancio	N° di riferimento allo svolgimento	Conto del tesoriere	Determinazione dei residui	Impegni	Minori residui o economie
				Pagamenti	Residui da riportare		
	RS	Residui (A)		Residui (B)	Residui (C)	Residui (D=B+C)	(E = A - D)
	CP	Competenza (F)		Competenza (G)	Competenza (H)	Competenza (I=G+H)	(L = F - I)
	T	Totale (M)		Totale (N)	Res. al 31/12 (O=C+H)	Imp. al 31/12 (P=D+I)	
Servizio 04 - GESTIONE DELLE ENTRATE TRIBUTARIE E SERVIZI FISCALI							
1010403 - PRESTAZIONI DI SERVIZI	RS	14.283,00	15	5.854,00	8.429,00	14.283,00	
	CP	9.940,00		5.644,59	3.708,46	9.353,05	-586,95
	T	24.223,00		11.498,59	12.137,46	23.636,05	
1010405 - TRASFERIMENTI	RS	2.209,42	16	374,37		374,37	-1.835,05
	CP	2.300,00		630,00	1.565,64	2.195,64	-104,36
	T	4.509,42		1.004,37	1.565,64	2.570,01	
1010408 - ONERI STRAORDINARI DELLA GESTIONE CORRENTE	RS	9.667,47	17	3.064,00	6.012,88	9.076,88	-590,59
	CP	5.000,00			5.000,00	5.000,00	
	T	14.667,47		3.064,00	11.012,88	14.076,88	
Totale Servizio 04	RS	26.159,89		9.292,37	14.441,88	23.734,25	-2.425,64
	CP	17.240,00		6.274,59	10.274,10	16.548,69	-691,31
	T	43.399,89		15.566,96	24.715,98	40.282,94	
Servizio 05 - GESTIONE DEI BENI DEMANIALI E PATRIMONIALI							
1010502 - ACQUISTO DI BENI DI CONSUMO E/O DI MATERIE PRIME	RS	9.338,94	18	7.799,24	854,08	8.653,32	-685,62
	CP	9.300,00		814,42	8.458,52	9.272,94	-27,06
	T	18.638,94		8.613,66	9.312,60	17.926,26	
1010503 - PRESTAZIONI DI SERVIZI	RS	92.400,48	19	87.949,84	3.198,34	91.148,18	-1.252,30
	CP	168.750,00		87.364,97	70.344,82	157.709,79	-11.040,21
	T	261.150,48		175.314,81	73.543,16	248.857,97	
1010504 - UTILIZZO DI BENI DI TERZI	RS	11.106,47	20	3.951,76	6.870,00	10.821,76	-284,71
	CP	21.100,00		8.811,74	10.633,49	19.445,23	-1.654,77
	T	32.206,47		12.763,50	17.503,49	30.266,99	
1010505 - TRASFERIMENTI	RS	500,00	21	500,00		500,00	
	CP	500,00		500,00		500,00	
	T	1.000,00		1.000,00		1.000,00	
1010506 - INTERESSI PASSIVI E ONERI FINANZIARI DIVERSI	RS		22				
	CP	66.430,00		66.413,02		66.413,02	-16,98
	T	66.430,00		66.413,02		66.413,02	

DESCRIZIONE (con i dati della classificazione: Codice e Numero - Capitolo)		Residui conservati e stanziamenti definitivi di bilancio	N° di riferimento allo svolgimento	Conto del tesoriere	Determinazione dei residui	Impegni	Minori residui o economie
				Pagamenti	Residui da riportare		
	RS	Residui (A)		Residui (B)	Residui (C)	Residui (D=B+C)	(E = A - D)
	CP	Competenza (F)		Competenza (G)	Competenza (H)	Competenza (I=G+H)	(L = F - I)
	T	Totale (M)		Totale (N)	Res. al 31/12 (O=C+H)	Imp. al 31/12 (P=D+I)	
1010507 - IMPOSTE E TASSE	RS		23				
	CP	21.350,00		20.399,15		20.399,15	-950,85
	T	21.350,00		20.399,15		20.399,15	
Totale Servizio 05	RS	113.345,89		100.200,84	10.922,42	111.123,26	-2.222,63
	CP	287.430,00		184.303,30	89.436,83	273.740,13	-13.689,87
	T	400.775,89		284.504,14	100.359,25	384.863,39	
Servizio 06 - UFFICIO TECNICO							
1010601 - PERSONALE	RS	25.859,27	24	17.359,61	8.258,22	25.617,83	-241,44
	CP	417.100,00		393.795,53	16.425,00	410.220,53	-6.879,47
	T	442.959,27		411.155,14	24.683,22	435.838,36	
1010602 - ACQUISTO DI BENI DI CONSUMO E/O DI MATERIE PRIME	RS	5.323,82	25	4.840,08	483,74	5.323,82	
	CP	12.200,00		6.079,01	3.930,86	10.009,87	-2.190,13
	T	17.523,82		10.919,09	4.414,60	15.333,69	
1010603 - PRESTAZIONI DI SERVIZI	RS	41.849,35	26	29.865,62	4.723,96	34.589,58	-7.259,77
	CP	68.900,00		30.833,47	35.297,29	66.130,76	-2.769,24
	T	110.749,35		60.699,09	40.021,25	100.720,34	
1010607 - IMPOSTE E TASSE	RS	2.700,00	27	2.700,00		2.700,00	
	CP	29.000,00		26.572,17	1.800,00	28.372,17	-627,83
	T	31.700,00		29.272,17	1.800,00	31.072,17	
Totale Servizio 06	RS	75.732,44		54.765,31	13.465,92	68.231,23	-7.501,21
	CP	527.200,00		457.280,18	57.453,15	514.733,33	-12.466,67
	T	602.932,44		512.045,49	70.919,07	582.964,56	
Servizio 07 - ANAGRAFE, STATO CIVILE, ELETTORALE, LEVA E SERVIZIO STATISTICO							
1010701 - PERSONALE	RS	5.712,50	28	5.712,50		5.712,50	
	CP	188.900,00		184.695,40	3.812,50	188.507,90	-392,10
	T	194.612,50		190.407,90	3.812,50	194.220,40	
1010702 - ACQUISTO DI BENI DI CONSUMO E/O DI MATERIE PRIME	RS	942,50	29	937,57		937,57	-4,93
	CP	4.900,00		3.179,86	620,56	3.800,42	-1.099,58
	T	5.842,50		4.117,43	620,56	4.737,99	

DESCRIZIONE (con i dati della classificazione: Codice e Numero - Capitolo)		Residui conservati e stanziamenti definitivi di bilancio	N° di riferimento allo svolgimento	Conto del tesoriere	Determinazione dei residui	Impegni	Minori residui o economie
				Pagamenti	Residui da riportare		
	RS	Residui (A)		Residui (B)	Residui (C)	Residui (D=B+C)	(E = A - D)
	CP	Competenza (F)		Competenza (G)	Competenza (H)	Competenza (I=G+H)	(L = F - I)
	T	Totale (M)		Totale (N)	Res. al 31/12 (O=C+H)	Imp. al 31/12 (P=D+I)	
1010703 - PRESTAZIONI DI SERVIZI	RS	2.613,48	30	2.613,48		2.613,48	
	CP	14.000,00		10.267,70	2.176,17	12.443,87	-1.556,13
	T	16.613,48		12.881,18	2.176,17	15.057,35	
1010707 - IMPOSTE E TASSE	RS	800,00	31	800,00		800,00	
	CP	12.200,00		11.265,34	900,00	12.165,34	-34,66
	T	13.000,00		12.065,34	900,00	12.965,34	
1010708 - ONERI STRAORDINARI DELLA GESTIONE CORRENTE	RS		32				
	CP	1.127,00		1.068,08	58,08	1.126,16	-0,84
	T	1.127,00		1.068,08	58,08	1.126,16	
Totale Servizio 07	RS	10.068,48		10.063,55		10.063,55	-4,93
	CP	221.127,00		210.476,38	7.567,31	218.043,69	-3.083,31
	T	231.195,48		220.539,93	7.567,31	228.107,24	
Servizio 08 - ALTRI SERVIZI GENERALI							
1010801 - PERSONALE	RS	25.924,38	33	25.923,31		25.923,31	-1,07
	CP	142.800,00		114.819,00	25.745,85	140.564,85	-2.235,15
	T	168.724,38		140.742,31	25.745,85	166.488,16	
1010803 - PRESTAZIONI DI SERVIZI	RS	10.616,00	34		10.616,00	10.616,00	
	CP	14.000,00			13.816,00	13.816,00	-184,00
	T	24.616,00			24.432,00	24.432,00	
1010805 - TRASFERIMENTI	RS	174.887,59	35	68.185,01	25.035,84	93.220,85	-81.666,74
	CP	396.592,00		357.679,31	34.613,04	392.292,35	-4.299,65
	T	571.479,59		425.864,32	59.648,88	485.513,20	
1010808 - ONERI STRAORDINARI DELLA GESTIONE CORRENTE	RS		36				
	CP	15.000,00					-15.000,00
	T	15.000,00					
1010811 - FONDO DI RISERVA	RS		37				
	CP	7.578,00					-7.578,00
	T	7.578,00					
Totale Servizio 08	RS	211.427,97		94.108,32	35.651,84	129.760,16	-81.667,81
	CP	575.970,00		472.498,31	74.174,89	546.673,20	-29.296,80
	T	787.397,97		566.606,63	109.826,73	676.433,36	

DESCRIZIONE (con i dati della classificazione: Codice e Numero - Capitolo)		Residui conservati e stanziamenti definitivi di bilancio	N° di riferimento allo svolgimento	Conto del tesoriere	Determinazione dei residui	Impegni	Minori residui o economie
				Pagamenti	Residui da riportare		
	RS	Residui (A)		Residui (B)	Residui (C)	Residui (D=B+C)	(E = A - D)
	CP	Competenza (F)		Competenza (G)	Competenza (H)	Competenza (I=G+H)	(L = F - I)
	T	Totale (M)		Totale (N)	Res. al 31/12 (O=C+H)	Imp. al 31/12 (P=D+I)	
Totale Funzione 01	RS	677.171,78		405.978,09	170.617,47	576.595,56	-100.576,22
	CP	2.412.865,00		1.987.260,09	341.690,50	2.328.950,59	-83.914,41
	T	3.090.036,78		2.393.238,18	512.307,97	2.905.546,15	
Funzione 02 - FUNZIONI RELATIVE ALLA GIUSTIZIA							
Servizio 01 - UFFICI GIUDIZIARI							
1020103 - PRESTAZIONI DI SERVIZI	RS	4.761,45	38	4.761,45		4.761,45	
	CP	3.390,00		3.107,80	248,39	3.356,19	-33,81
	T	8.151,45		7.869,25	248,39	8.117,64	
Totale Servizio 01	RS	4.761,45		4.761,45		4.761,45	
	CP	3.390,00		3.107,80	248,39	3.356,19	-33,81
	T	8.151,45		7.869,25	248,39	8.117,64	
Totale Funzione 02	RS	4.761,45		4.761,45		4.761,45	
	CP	3.390,00		3.107,80	248,39	3.356,19	-33,81
	T	8.151,45		7.869,25	248,39	8.117,64	
Funzione 04 - FUNZIONI DI ISTRUZIONE PUBBLICA							
Servizio 01 - SCUOLA MATERNA							
1040103 - PRESTAZIONI DI SERVIZI	RS	21.400,39	39	21.261,00	23,80	21.284,80	-115,59
	CP	78.700,00		57.601,38	19.736,93	77.338,31	-1.361,69
	T	100.100,39		78.862,38	19.760,73	98.623,11	
1040105 - TRASFERIMENTI	RS	20.000,00	40	20.000,00		20.000,00	
	CP	142.100,00		122.050,00	20.000,00	142.050,00	-50,00
	T	162.100,00		142.050,00	20.000,00	162.050,00	
1040106 - INTERESSI PASSIVI E ONERI FINANZIARI DIVERSI	RS		41				
	CP	18.050,00		18.023,09		18.023,09	-26,91
	T	18.050,00		18.023,09		18.023,09	

DESCRIZIONE (con i dati della classificazione: Codice e Numero - Capitolo)		Residui conservati e stanziamenti definitivi di bilancio	N° di riferimento allo svolgimento	Conto del tesoriere	Determinazione dei residui	Impegni	Minori residui o economie
				Pagamenti	Residui da riportare		
	RS	Residui (A)		Residui (B)	Residui (C)	Residui (D=B+C)	(E = A - D)
	CP	Competenza (F)		Competenza (G)	Competenza (H)	Competenza (I=G+H)	(L = F - I)
	T	Totale (M)		Totale (N)	Res. al 31/12 (O=C+H)	Imp. al 31/12 (P=D+I)	
Totale Servizio 01	RS	41.400,39		41.261,00	23,80	41.284,80	-115,59
	CP	238.850,00		197.674,47	39.736,93	237.411,40	-1.438,60
	T	280.250,39		238.935,47	39.760,73	278.696,20	
Servizio 02 - ISTRUZIONE ELEMENTARE							
1040202 - ACQUISTO DI BENI DI CONSUMO E/O DI MATERIE PRIME	RS	1.757,32	42	1.198,71		1.198,71	-558,61
	CP	17.800,00		15.949,88	237,50	16.187,38	-1.612,62
	T	19.557,32		17.148,59	237,50	17.386,09	
1040203 - PRESTAZIONI DI SERVIZI	RS	41.478,22	43	39.876,82		39.876,82	-1.601,40
	CP	68.000,00		29.691,12	35.951,73	65.642,85	-2.357,15
	T	109.478,22		69.567,94	35.951,73	105.519,67	
1040204 - UTILIZZO DI BENI DI TERZI	RS		44				
	CP	24.100,00		18.480,00	5.610,00	24.090,00	-10,00
	T	24.100,00		18.480,00	5.610,00	24.090,00	
1040205 - TRASFERIMENTI	RS	700,00	45		700,00	700,00	
	CP	14.900,00		14.900,00		14.900,00	
	T	15.600,00		14.900,00	700,00	15.600,00	
1040206 - INTERESSI PASSIVI E ONERI FINANZIARI DIVERSI	RS		46				
	CP	1.010,00		1.002,86		1.002,86	-7,14
	T	1.010,00		1.002,86		1.002,86	
Totale Servizio 02	RS	43.935,54		41.075,53	700,00	41.775,53	-2.160,01
	CP	125.810,00		80.023,86	41.799,23	121.823,09	-3.986,91
	T	169.745,54		121.099,39	42.499,23	163.598,62	
Servizio 03 - ISTRUZIONE MEDIA							
1040302 - ACQUISTO DI BENI DI CONSUMO E/O DI MATERIE PRIME	RS	100,00	47	100,00		100,00	
	CP						
	T	100,00		100,00		100,00	
1040303 - PRESTAZIONI DI SERVIZI	RS	28.987,32	48	27.673,15	1.051,95	28.725,10	-262,22
	CP	40.400,00		16.365,12	24.034,81	40.399,93	-0,07
	T	69.387,32		44.038,27	25.086,76	69.125,03	

DESCRIZIONE (con i dati della classificazione: Codice e Numero - Capitolo)		Residui conservati e stanziamenti definitivi di bilancio	N° di riferimento allo svolgimento	Conto del tesoriere	Determinazione dei residui	Impegni	Minori residui o economie
				Pagamenti	Residui da riportare		
	RS	Residui (A)		Residui (B)	Residui (C)	Residui (D=B+C)	(E = A - D)
	CP	Competenza (F)		Competenza (G)	Competenza (H)	Competenza (I=G+H)	(L = F - I)
	T	Totale (M)		Totale (N)	Res. al 31/12 (O=C+H)	Imp. al 31/12 (P=D+I)	
1040305 - TRASFERIMENTI	RS	2.710,00	49	1.510,00	200,00	1.710,00	-1.000,00
	CP	12.000,00		11.946,00		11.946,00	-54,00
	T	14.710,00		13.456,00	200,00	13.656,00	
1040306 - INTERESSI PASSIVI E ONERI FINANZIARI DIVERSI	RS		50				
	CP	8.250,00		8.248,47		8.248,47	-1,53
	T	8.250,00		8.248,47		8.248,47	
Totale Servizio 03	RS	31.797,32		29.283,15	1.251,95	30.535,10	-1.262,22
	CP	60.650,00		36.559,59	24.034,81	60.594,40	-55,60
	T	92.447,32		65.842,74	25.286,76	91.129,50	
Servizio 05 - ASSISTENZA SCOLASTICA, TRASPORTO, REFEZIONE E ALTRI SERVIZI							
1040503 - PRESTAZIONI DI SERVIZI	RS	15.882,59	51	15.882,59		15.882,59	
	CP	193.200,00		175.756,66	16.806,41	192.563,07	-636,93
	T	209.082,59		191.639,25	16.806,41	208.445,66	
1040508 - ONERI STRAORDINARI DELLA GESTIONE CORRENTE	RS		52				
	CP	400,00		330,00		330,00	-70,00
	T	400,00		330,00		330,00	
Totale Servizio 05	RS	15.882,59		15.882,59		15.882,59	
	CP	193.600,00		176.086,66	16.806,41	192.893,07	-706,93
	T	209.482,59		191.969,25	16.806,41	208.775,66	
Totale Funzione 04	RS	133.015,84		127.502,27	1.975,75	129.478,02	-3.537,82
	CP	618.910,00		490.344,58	122.377,38	612.721,96	-6.188,04
	T	751.925,84		617.846,85	124.353,13	742.199,98	
Funzione 05 - FUNZIONI RELATIVE ALLA CULTURA ED AI BENI CULTURALI							
Servizio 01 - BIBLIOTECHE, MUSEI E PINACOTECHE							
1050101 - PERSONALE	RS	4.712,50	53	4.712,50		4.712,50	
	CP	107.700,00		104.226,96	2.712,50	106.939,46	-760,54
	T	112.412,50		108.939,46	2.712,50	111.651,96	

DESCRIZIONE (con i dati della classificazione: Codice e Numero - Capitolo)		Residui conservati e stanziamenti definitivi di bilancio	N° di riferimento allo svolgimento	Conto del tesoriere	Determinazione dei residui	Impegni	Minori residui o economie
				Pagamenti	Residui da riportare		
	RS	Residui (A)		Residui (B)	Residui (C)	Residui (D=B+C)	(E = A - D)
	CP	Competenza (F)		Competenza (G)	Competenza (H)	Competenza (I=G+H)	(L = F - I)
	T	Totale (M)		Totale (N)	Res. al 31/12 (O=C+H)	Imp. al 31/12 (P=D+I)	
1050102 - ACQUISTO DI BENI DI CONSUMO E/O DI MATERIE PRIME	RS	785,81	54	785,81		785,81	
	CP	4.500,00		3.154,14	1.298,29	4.452,43	-47,57
	T	5.285,81		3.939,95	1.298,29	5.238,24	
1050103 - PRESTAZIONI DI SERVIZI	RS	34.043,05	55	29.498,74	832,48	30.331,22	-3.711,83
	CP	36.060,00		17.832,98	12.220,64	30.053,62	-6.006,38
	T	70.103,05		47.331,72	13.053,12	60.384,84	
1050105 - TRASFERIMENTI	RS		56				
	CP	3.200,00			3.145,00	3.145,00	-55,00
	T	3.200,00			3.145,00	3.145,00	
1050107 - IMPOSTE E TASSE	RS		57				
	CP	8.600,00		8.493,53		8.493,53	-106,47
	T	8.600,00		8.493,53		8.493,53	
Totale Servizio 01	RS	39.541,36		34.997,05	832,48	35.829,53	-3.711,83
	CP	160.060,00		133.707,61	19.376,43	153.084,04	-6.975,96
	T	199.601,36		168.704,66	20.208,91	188.913,57	
Servizio 02 - TEATRI, ATTIVITA` CULTURALI E SERVIZI DIVERSI NEL SETTORE CULTURALE							
1050202 - ACQUISTO DI BENI DI CONSUMO E/O DI MATERIE PRIME	RS	93,30	58	80,10		80,10	-13,20
	CP	249,00		111,90		111,90	-137,10
	T	342,30		192,00		192,00	
1050203 - PRESTAZIONI DI SERVIZI	RS	30.993,62	59	18.258,08	7.950,90	26.208,98	-4.784,64
	CP	26.958,00		8.986,22	16.451,55	25.437,77	-1.520,23
	T	57.951,62		27.244,30	24.402,45	51.646,75	
1050205 - TRASFERIMENTI	RS	6.239,27	60	6.239,27		6.239,27	
	CP	17.000,00		5.625,30	11.058,80	16.684,10	-315,90
	T	23.239,27		11.864,57	11.058,80	22.923,37	
1050206 - INTERESSI PASSIVI E ONERI FINANZIARI DIVERSI	RS		61				
	CP	27.790,00		27.782,81		27.782,81	-7,19
	T	27.790,00		27.782,81		27.782,81	
Totale Servizio 02	RS	37.326,19		24.577,45	7.950,90	32.528,35	-4.797,84
	CP	71.997,00		42.506,23	27.510,35	70.016,58	-1.980,42
	T	109.323,19		67.083,68	35.461,25	102.544,93	

DESCRIZIONE (con i dati della classificazione: Codice e Numero - Capitolo)		Residui conservati e stanziamenti definitivi di bilancio	N° di riferimento allo svolgimento	Conto del tesoriere	Determinazione dei residui	Impegni	Minori residui o economie
				Pagamenti	Residui da riportare		
	RS	Residui (A)		Residui (B)	Residui (C)	Residui (D=B+C)	(E = A - D)
	CP	Competenza (F)		Competenza (G)	Competenza (H)	Competenza (I=G+H)	(L = F - I)
	T	Totale (M)		Totale (N)	Res. al 31/12 (O=C+H)	Imp. al 31/12 (P=D+I)	
Totale Funzione 05	RS	76.867,55		59.574,50	8.783,38	68.357,88	-8.509,67
	CP	232.057,00		176.213,84	46.886,78	223.100,62	-8.956,38
	T	308.924,55		235.788,34	55.670,16	291.458,50	
Funzione 06 - FUNZIONI NEL SETTORE SPORTIVO E RICREATIVO							
Servizio 02 - STADIO COMUNALE, PALAZZO DELLO SPORT ED ALTRI IMPIANTI							
1060203 - PRESTAZIONI DI SERVIZI	RS	9.710,67	62	9.710,67		9.710,67	
	CP	18.900,00		5.373,85	13.298,19	18.672,04	-227,96
	T	28.610,67		15.084,52	13.298,19	28.382,71	
1060204 - UTILIZZO DI BENI DI TERZI	RS	6.545,66	63	6.545,66		6.545,66	
	CP	12.802,00		12.746,86		12.746,86	-55,14
	T	19.347,66		19.292,52		19.292,52	
1060205 - TRASFERIMENTI	RS	1.000,00	64	1.000,00		1.000,00	
	CP	108.300,00		103.278,10	4.550,00	107.828,10	-471,90
	T	109.300,00		104.278,10	4.550,00	108.828,10	
1060206 - INTERESSI PASSIVI E ONERI FINANZIARI DIVERSI	RS		65				
	CP	12.670,00		12.664,99		12.664,99	-5,01
	T	12.670,00		12.664,99		12.664,99	
Totale Servizio 02	RS	17.256,33		17.256,33		17.256,33	
	CP	152.672,00		134.063,80	17.848,19	151.911,99	-760,01
	T	169.928,33		151.320,13	17.848,19	169.168,32	
Servizio 03 - MANIFESTAZIONI DIVERSE NEL SETTORE SPORTIVO E RICREATIVO							
1060303 - PRESTAZIONI DI SERVIZI	RS		66				
	CP	29.800,00		28.638,40	475,00	29.113,40	-686,60
	T	29.800,00		28.638,40	475,00	29.113,40	
1060305 - TRASFERIMENTI	RS		67				
	CP	1.500,00		1.485,86		1.485,86	-14,14
	T	1.500,00		1.485,86		1.485,86	

DESCRIZIONE (con i dati della classificazione: Codice e Numero - Capitolo)		Residui conservati e stanziamenti definitivi di bilancio	N° di riferimento allo svolgimento	Conto del tesoriere	Determinazione dei residui	Impegni	Minori residui o economie
				Pagamenti	Residui da riportare		
	RS	Residui (A)		Residui (B)	Residui (C)	Residui (D=B+C)	(E = A - D)
	CP	Competenza (F)		Competenza (G)	Competenza (H)	Competenza (I=G+H)	(L = F - I)
	T	Totale (M)		Totale (N)	Res. al 31/12 (O=C+H)	Imp. al 31/12 (P=D+I)	
Totale Servizio 03	RS						
	CP	31.300,00		30.124,26	475,00	30.599,26	-700,74
	T	31.300,00		30.124,26	475,00	30.599,26	
Totale Funzione 06	RS	17.256,33		17.256,33		17.256,33	
	CP	183.972,00		164.188,06	18.323,19	182.511,25	-1.460,75
	T	201.228,33		181.444,39	18.323,19	199.767,58	
Funzione 08 - FUNZIONI NEL CAMPO DELLA VIABILITA' E DEI TRASPORTI							
Servizio 01 - VIABILITA`, CIRCOLAZIONE STRADALE E SERVIZI CONNESSI							
1080101 - PERSONALE	RS		68				
	CP	78.800,00		77.862,10		77.862,10	-937,90
	T	78.800,00		77.862,10		77.862,10	
1080102 - ACQUISTO DI BENI DI CONSUMO E/O DI MATERIE PRIME	RS	9.160,51	69	8.526,51	634,00	9.160,51	
	CP	7.400,00		2.783,00	4.599,52	7.382,52	-17,48
	T	16.560,51		11.309,51	5.233,52	16.543,03	
1080103 - PRESTAZIONI DI SERVIZI	RS	88.052,76	70	76.785,05	3.307,12	80.092,17	-7.960,59
	CP	83.000,00		32.574,13	44.872,34	77.446,47	-5.553,53
	T	171.052,76		109.359,18	48.179,46	157.538,64	
1080106 - INTERESSI PASSIVI E ONERI FINANZIARI DIVERSI	RS		71				
	CP	56.560,00		56.283,00		56.283,00	-277,00
	T	56.560,00		56.283,00		56.283,00	
1080107 - IMPOSTE E TASSE	RS		72				
	CP	6.400,00		6.057,66		6.057,66	-342,34
	T	6.400,00		6.057,66		6.057,66	
Totale Servizio 01	RS	97.213,27		85.311,56	3.941,12	89.252,68	-7.960,59
	CP	232.160,00		175.559,89	49.471,86	225.031,75	-7.128,25
	T	329.373,27		260.871,45	53.412,98	314.284,43	
Servizio 02 - ILLUMINAZIONE PUBBLICA E SERVIZI CONNESSI							

DESCRIZIONE (con i dati della classificazione: Codice e Numero - Capitolo)		Residui conservati e stanziamenti definitivi di bilancio	N° di riferimento allo svolgimento	Conto del tesoriere	Determinazione dei residui	Impegni	Minori residui o economie
				Pagamenti	Residui da riportare		
	RS	Residui (A)		Residui (B)	Residui (C)	Residui (D=B+C)	(E = A - D)
	CP	Competenza (F)		Competenza (G)	Competenza (H)	Competenza (I=G+H)	(L = F - I)
	T	Totale (M)		Totale (N)	Res. al 31/12 (O=C+H)	Imp. al 31/12 (P=D+I)	
1080202 - ACQUISTO DI BENI DI CONSUMO E/O DI MATERIE PRIME	RS	3.388,78	73	3.388,78		3.388,78	
	CP	7.500,00		5.069,61	1.721,85	6.791,46	-708,54
	T	10.888,78		8.458,39	1.721,85	10.180,24	
1080203 - PRESTAZIONI DI SERVIZI	RS	154.011,99	74	152.947,70	923,00	153.870,70	-141,29
	CP	288.000,00		200.277,01	87.184,45	287.461,46	-538,54
	T	442.011,99		353.224,71	88.107,45	441.332,16	
1080204 - UTILIZZO DI BENI DI TERZI	RS	1.648,50	75	1.648,49		1.648,49	-0,01
	CP	2.000,00		1.015,04	984,96	2.000,00	
	T	3.648,50		2.663,53	984,96	3.648,49	
Totale Servizio 02	RS	159.049,27		157.984,97	923,00	158.907,97	-141,30
	CP	297.500,00		206.361,66	89.891,26	296.252,92	-1.247,08
	T	456.549,27		364.346,63	90.814,26	455.160,89	
Totale Funzione 08	RS	256.262,54		243.296,53	4.864,12	248.160,65	-8.101,89
	CP	529.660,00		381.921,55	139.363,12	521.284,67	-8.375,33
	T	785.922,54		625.218,08	144.227,24	769.445,32	
Funzione 09 - FUNZIONI RIGUARDANTI LA GESTIONE DEL TERRITORIO E DELL'AMBIENTE							
Servizio 01 - URBANISTICA E GESTIONE DEL TERRITORIO							
1090106 - INTERESSI PASSIVI E ONERI FINANZIARI DIVERSI	RS		76				
	CP	5.910,00		5.904,74		5.904,74	-5,26
	T	5.910,00		5.904,74		5.904,74	
Totale Servizio 01	RS						
	CP	5.910,00		5.904,74		5.904,74	-5,26
	T	5.910,00		5.904,74		5.904,74	
Servizio 02 - EDILIZIA RESIDENZIALE PUBBLICA LOCALE E PIANI DI EDILIZIA ECONOMICO-POPOLARE							
1090206 - INTERESSI PASSIVI E ONERI FINANZIARI DIVERSI	RS		77				
	CP	1.090,00		1.080,93		1.080,93	-9,07
	T	1.090,00		1.080,93		1.080,93	

DESCRIZIONE (con i dati della classificazione: Codice e Numero - Capitolo)		Residui conservati e stanziamenti definitivi di bilancio	N° di riferimento allo svolgimento	Conto del tesoriere	Determinazione dei residui	Impegni	Minori residui o economie
				Pagamenti	Residui da riportare		
	RS	Residui (A)		Residui (B)	Residui (C)	Residui (D=B+C)	(E = A - D)
	CP	Competenza (F)		Competenza (G)	Competenza (H)	Competenza (I=G+H)	(L = F - I)
	T	Totale (M)		Totale (N)	Res. al 31/12 (O=C+H)	Imp. al 31/12 (P=D+I)	
Totale Servizio 02	RS						
	CP	1.090,00		1.080,93		1.080,93	-9,07
	T	1.090,00		1.080,93		1.080,93	
Servizio 04 - SERVIZIO IDRICO INTEGRATO							
1090403 - PRESTAZIONI DI SERVIZI	RS	10.667,93	78	10.667,93		10.667,93	
	CP	6.400,00		3.370,55	2.948,18	6.318,73	-81,27
	T	17.067,93		14.038,48	2.948,18	16.986,66	
1090405 - TRASFERIMENTI	RS	24.000,00	79		24.000,00	24.000,00	
	CP						
	T	24.000,00			24.000,00	24.000,00	
1090406 - INTERESSI PASSIVI E ONERI FINANZIARI DIVERSI	RS		80				
	CP	7.750,00		7.742,11		7.742,11	-7,89
	T	7.750,00		7.742,11		7.742,11	
Totale Servizio 04	RS	34.667,93		10.667,93	24.000,00	34.667,93	
	CP	14.150,00		11.112,66	2.948,18	14.060,84	-89,16
	T	48.817,93		21.780,59	26.948,18	48.728,77	
Servizio 05 - SERVIZIO SMALTIMENTO RIFIUTI							
1090503 - PRESTAZIONI DI SERVIZI	RS	682,48	81	321,42	50,53	371,95	-310,53
	CP	1.000,00		100,00		100,00	-900,00
	T	1.682,48		421,42	50,53	471,95	
1090505 - TRASFERIMENTI	RS	15.585,04	82	15.585,04		15.585,04	
	CP	16.000,00			14.747,44	14.747,44	-1.252,56
	T	31.585,04		15.585,04	14.747,44	30.332,48	
Totale Servizio 05	RS	16.267,52		15.906,46	50,53	15.956,99	-310,53
	CP	17.000,00		100,00	14.747,44	14.847,44	-2.152,56
	T	33.267,52		16.006,46	14.797,97	30.804,43	
Servizio 06 - PARCHI E SERVIZI PER LA TUTELA AMBIENTALE DEL VERDE, ALTRI SERVIZI RELATIVI AL TERRITORIO ED ALL'AMBIENTE							

DESCRIZIONE (con i dati della classificazione: Codice e Numero - Capitolo)		Residui conservati e stanziamenti definitivi di bilancio	N° di riferimento allo svolgimento	Conto del tesoriere	Determinazione dei residui	Impegni	Minori residui o economie
				Pagamenti	Residui da riportare		
	RS	Residui (A)		Residui (B)	Residui (C)	Residui (D=B+C)	(E = A - D)
	CP	Competenza (F)		Competenza (G)	Competenza (H)	Competenza (I=G+H)	(L = F - I)
	T	Totale (M)		Totale (N)	Res. al 31/12 (O=C+H)	Imp. al 31/12 (P=D+I)	
1090601 - PERSONALE	RS		83				
	CP	25.400,00		24.909,95		24.909,95	-490,05
	T	25.400,00		24.909,95		24.909,95	
1090603 - PRESTAZIONI DI SERVIZI	RS	11.856,65	84	11.433,42		11.433,42	-423,23
	CP	113.320,00		75.544,86	34.451,93	109.996,79	-3.323,21
	T	125.176,65		86.978,28	34.451,93	121.430,21	
1090605 - TRASFERIMENTI	RS		85				
	CP	20.000,00		19.912,80		19.912,80	-87,20
	T	20.000,00		19.912,80		19.912,80	
1090607 - IMPOSTE E TASSE	RS		86				
	CP	1.900,00		1.762,59		1.762,59	-137,41
	T	1.900,00		1.762,59		1.762,59	
Totale Servizio 06	RS	11.856,65		11.433,42		11.433,42	-423,23
	CP	160.620,00		122.130,20	34.451,93	156.582,13	-4.037,87
	T	172.476,65		133.563,62	34.451,93	168.015,55	
Totale Funzione 09	RS	62.792,10		38.007,81	24.050,53	62.058,34	-733,76
	CP	198.770,00		140.328,53	52.147,55	192.476,08	-6.293,92
	T	261.562,10		178.336,34	76.198,08	254.534,42	
Funzione 10 - FUNZIONI NEL SETTORE SOCIALE							
Servizio 01 - ASILI NIDO, SERVIZI PER L'INFANZIA E PER I MINORI							
1100103 - PRESTAZIONI DI SERVIZI	RS	42.336,98	87	42.336,98		42.336,98	
	CP	238.925,00		196.340,56	42.406,79	238.747,35	-177,65
	T	281.261,98		238.677,54	42.406,79	281.084,33	
1100105 - TRASFERIMENTI	RS	2.488,00	88	2.488,00		2.488,00	
	CP	10.500,00		9.500,00	1.000,00	10.500,00	
	T	12.988,00		11.988,00	1.000,00	12.988,00	
1100106 - INTERESSI PASSIVI E ONERI FINANZIARI DIVERSI	RS		89				
	CP	710,00		707,56		707,56	-2,44
	T	710,00		707,56		707,56	

DESCRIZIONE (con i dati della classificazione: Codice e Numero - Capitolo)		Residui conservati e stanziamenti definitivi di bilancio	N° di riferimento allo svolgimento	Conto del tesoriere	Determinazione dei residui	Impegni	Minori residui o economie
				Pagamenti	Residui da riportare		
	RS	Residui (A)		Residui (B)	Residui (C)	Residui (D=B+C)	(E = A - D)
	CP	Competenza (F)		Competenza (G)	Competenza (H)	Competenza (I=G+H)	(L = F - I)
	T	Totale (M)		Totale (N)	Res. al 31/12 (O=C+H)	Imp. al 31/12 (P=D+I)	
Totale Servizio 01	RS	44.824,98		44.824,98		44.824,98	
	CP	250.135,00		206.548,12	43.406,79	249.954,91	-180,09
	T	294.959,98		251.373,10	43.406,79	294.779,89	
Servizio 04 - ASSISTENZA, BENEFICENZA PUBBLICA E SERVIZI DIVERSI ALLA PERSONA							
1100401 - PERSONALE	RS		90				
	CP	25.400,00		25.114,00		25.114,00	-286,00
	T	25.400,00		25.114,00		25.114,00	
1100403 - PRESTAZIONI DI SERVIZI	RS	6.037,90	91	6.037,90		6.037,90	
	CP	19.941,00		14.095,80	4.980,84	19.076,64	-864,36
	T	25.978,90		20.133,70	4.980,84	25.114,54	
1100405 - TRASFERIMENTI	RS	65.784,66	92	54.559,33	11.162,13	65.721,46	-63,20
	CP	435.005,00		347.180,73	62.878,67	410.059,40	-24.945,60
	T	500.789,66		401.740,06	74.040,80	475.780,86	
1100407 - IMPOSTE E TASSE	RS		93				
	CP	1.900,00		1.832,31		1.832,31	-67,69
	T	1.900,00		1.832,31		1.832,31	
Totale Servizio 04	RS	71.822,56		60.597,23	11.162,13	71.759,36	-63,20
	CP	482.246,00		388.222,84	67.859,51	456.082,35	-26.163,65
	T	554.068,56		448.820,07	79.021,64	527.841,71	
Servizio 05 - SERVIZIO NECROSCOPICO E CIMITERIALE							
1100502 - ACQUISTO DI BENI DI CONSUMO E/O DI MATERIE PRIME	RS	7.981,46	94	7.960,05		7.960,05	-21,41
	CP	7.400,00		4.472,97	2.056,41	6.529,38	-870,62
	T	15.381,46		12.433,02	2.056,41	14.489,43	
1100503 - PRESTAZIONI DI SERVIZI	RS	25.345,32	95	16.691,30	2.599,90	19.291,20	-6.054,12
	CP	33.900,00		19.406,33	10.323,57	29.729,90	-4.170,10
	T	59.245,32		36.097,63	12.923,47	49.021,10	
1100506 - INTERESSI PASSIVI E ONERI FINANZIARI DIVERSI	RS		96				
	CP	2.650,00		2.641,39		2.641,39	-8,61
	T	2.650,00		2.641,39		2.641,39	

DESCRIZIONE (con i dati della classificazione: Codice e Numero - Capitolo)		Residui conservati e stanziamenti definitivi di bilancio	N° di riferimento allo svolgimento	Conto del tesoriere	Determinazione dei residui	Impegni	Minori residui o economie
				Pagamenti	Residui da riportare		
	RS	Residui (A)		Residui (B)	Residui (C)	Residui (D=B+C)	(E = A - D)
	CP	Competenza (F)		Competenza (G)	Competenza (H)	Competenza (I=G+H)	(L = F - I)
	T	Totale (M)		Totale (N)	Res. al 31/12 (O=C+H)	Imp. al 31/12 (P=D+I)	
1100508 - ONERI STRAORDINARI DELLA GESTIONE CORRENTE	RS		97				
	CP	10.283,00		2.612,89	7.670,00	10.282,89	-0,11
	T	10.283,00		2.612,89	7.670,00	10.282,89	
Totale Servizio 05	RS	33.326,78		24.651,35	2.599,90	27.251,25	-6.075,53
	CP	54.233,00		29.133,58	20.049,98	49.183,56	-5.049,44
	T	87.559,78		53.784,93	22.649,88	76.434,81	
Totale Funzione 10	RS	149.974,32		130.073,56	13.762,03	143.835,59	-6.138,73
	CP	786.614,00		623.904,54	131.316,28	755.220,82	-31.393,18
	T	936.588,32		753.978,10	145.078,31	899.056,41	
Funzione 11 - FUNZIONI NEL CAMPO DELLO SVILUPPO ECONOMICO							
Servizio 02 - FIERE, MERCATI E SERVIZI CONNESSI							
1110205 - TRASFERIMENTI	RS	7.500,00	98	7.500,00		7.500,00	
	CP	34.500,00		25.000,00	9.500,00	34.500,00	
	T	42.000,00		32.500,00	9.500,00	42.000,00	
Totale Servizio 02	RS	7.500,00		7.500,00		7.500,00	
	CP	34.500,00		25.000,00	9.500,00	34.500,00	
	T	42.000,00		32.500,00	9.500,00	42.000,00	
Servizio 05 - SERVIZI RELATIVI AL COMMERCIO							
1110505 - TRASFERIMENTI	RS		99				
	CP	22.700,00		22.619,01		22.619,01	-80,99
	T	22.700,00		22.619,01		22.619,01	
Totale Servizio 05	RS						
	CP	22.700,00		22.619,01		22.619,01	-80,99
	T	22.700,00		22.619,01		22.619,01	
Totale Funzione 11	RS	7.500,00		7.500,00		7.500,00	
	CP	57.200,00		47.619,01	9.500,00	57.119,01	-80,99
	T	64.700,00		55.119,01	9.500,00	64.619,01	

DESCRIZIONE (con i dati della classificazione: Codice e Numero - Capitolo)		Residui conservati e stanziamenti definitivi di bilancio	N° di riferimento allo svolgimento	Conto del tesoriere	Determinazione dei residui	Impegni	Minori residui o economie
				Pagamenti	Residui da riportare		
	RS	Residui (A)		Residui (B)	Residui (C)	Residui (D=B+C)	(E = A - D)
	CP	Competenza (F)		Competenza (G)	Competenza (H)	Competenza (I=G+H)	(L = F - I)
	T	Totale (M)		Totale (N)	Res. al 31/12 (O=C+H)	Imp. al 31/12 (P=D+I)	
Funzione 12 - FUNZIONI RELATIVE A SERVIZI PRODUTTIVI							
Servizio 01 - DISTRIBUZIONE GAS							
1120106 - INTERESSI PASSIVI E ONERI FINANZIARI DIVERSI	RS		100				
	CP	1.030,00		1.024,38		1.024,38	-5,62
	T	1.030,00		1.024,38		1.024,38	
Totale Servizio 01	RS						
	CP	1.030,00		1.024,38		1.024,38	-5,62
	T	1.030,00		1.024,38		1.024,38	
Totale Funzione 12	RS						
	CP	1.030,00		1.024,38		1.024,38	-5,62
	T	1.030,00		1.024,38		1.024,38	
TOTALE TITOLO I	RS	1.385.601,91		1.033.950,54	224.053,28	1.258.003,82	-127.598,09
	CP	5.024.468,00		4.015.912,38	861.853,19	4.877.765,57	-146.702,43
	T	6.410.069,91		5.049.862,92	1.085.906,47	6.135.769,39	

DESCRIZIONE (con i dati della classificazione: Codice e Numero - Capitolo)		Residui conservati e stanziamenti definitivi di bilancio	N° di riferimento allo svolgimento	Conto del tesoriere	Determinazione dei residui	Impegni	Minori residui o economie
				Pagamenti	Residui da riportare		
	RS	Residui (A)		Residui (B)	Residui (C)	Residui (D=B+C)	(E = A - D)
	CP	Competenza (F)		Competenza (G)	Competenza (H)	Competenza (I=G+H)	(L = F - I)
	T	Totale (M)		Totale (N)	Res. al 31/12 (O=C+H)	Imp. al 31/12 (P=D+I)	
Titolo II - SPESE IN CONTO CAPITALE							
Funzione 01 - FUNZIONI GENERALI DI AMMINISTRAZIONE, DI GESTIONE E DI CONTROLLO							
Servizio 02 - SEGRETERIA GENERALE, PERSONALE E ORGANIZZAZIONE							
2010205 - ACQUISIZIONE DI BENI MOBILI, MACCHINE, ED ATTREZZATURE TECNICO-SCIENTIFICHE	RS	59.314,50	101	55.299,04	4.015,46	59.314,50	
	CP	16.000,00			16.000,00	16.000,00	
	T	75.314,50		55.299,04	20.015,46	75.314,50	
Totale Servizio 02	RS	59.314,50		55.299,04	4.015,46	59.314,50	
	CP	16.000,00			16.000,00	16.000,00	
	T	75.314,50		55.299,04	20.015,46	75.314,50	
Servizio 05 - GESTIONE DEI BENI DEMANIALI E PATRIMONIALI							
2010501 - ACQUISIZIONE DI BENI IMMOBILI	RS	100.486,28	102	90.161,91	617,38	90.779,29	-9.706,99
	CP						
	T	100.486,28		90.161,91	617,38	90.779,29	
2010505 - ACQUISIZIONE DI BENI MOBILI, MACCHINE, ED ATTREZZATURE TECNICO-SCIENTIFICHE	RS	37.407,51	103	33.398,86		33.398,86	-4.008,65
	CP	37.040,00			37.030,00	37.030,00	-10,00
	T	74.447,51		33.398,86	37.030,00	70.428,86	
Totale Servizio 05	RS	137.893,79		123.560,77	617,38	124.178,15	-13.715,64
	CP	37.040,00			37.030,00	37.030,00	-10,00
	T	174.933,79		123.560,77	37.647,38	161.208,15	
Servizio 08 - ALTRI SERVIZI GENERALI							
2010806 - INCARICHI PROFESSIONALI ESTERNI	RS	20.785,78	104	761,28	19.314,42	20.075,70	-710,08
	CP						
	T	20.785,78		761,28	19.314,42	20.075,70	

DESCRIZIONE (con i dati della classificazione: Codice e Numero - Capitolo)		Residui conservati e stanziamenti definitivi di bilancio	N° di riferimento allo svolgimento	Conto del tesoriere	Determinazione dei residui	Impegni	Minori residui o economie
				Pagamenti	Residui da riportare		
	RS	Residui (A)		Residui (B)	Residui (C)	Residui (D=B+C)	(E = A - D)
	CP	Competenza (F)		Competenza (G)	Competenza (H)	Competenza (I=G+H)	(L = F - I)
	T	Totale (M)		Totale (N)	Res. al 31/12 (O=C+H)	Imp. al 31/12 (P=D+I)	
2010807 - TRASFERIMENTI DI CAPITALE	RS	13.200,00	105		10.403,91	10.403,91	-2.796,09
	CP	21.892,00		17.165,82	4.726,18	21.892,00	
	T	35.092,00		17.165,82	15.130,09	32.295,91	
Totale Servizio 08	RS	33.985,78		761,28	29.718,33	30.479,61	-3.506,17
	CP	21.892,00		17.165,82	4.726,18	21.892,00	
	T	55.877,78		17.927,10	34.444,51	52.371,61	
Totale Funzione 01	RS	231.194,07		179.621,09	34.351,17	213.972,26	-17.221,81
	CP	74.932,00		17.165,82	57.756,18	74.922,00	-10,00
	T	306.126,07		196.786,91	92.107,35	288.894,26	
Funzione 04 - FUNZIONI DI ISTRUZIONE PUBBLICA							
Servizio 01 - SCUOLA MATERNA							
2040101 - ACQUISIZIONE DI BENI IMMOBILI	RS	19.557,32	106				-19.557,32
	CP						
	T	19.557,32					
2040107 - TRASFERIMENTI DI CAPITALE	RS		107				
	CP	25.000,00		15.000,00	10.000,00	25.000,00	
	T	25.000,00		15.000,00	10.000,00	25.000,00	
Totale Servizio 01	RS	19.557,32					-19.557,32
	CP	25.000,00		15.000,00	10.000,00	25.000,00	
	T	44.557,32		15.000,00	10.000,00	25.000,00	
Servizio 02 - ISTRUZIONE ELEMENTARE							
2040201 - ACQUISIZIONE DI BENI IMMOBILI	RS	905.800,29	108	590.394,24	314.223,26	904.617,50	-1.182,79
	CP	206.000,00			206.000,00	206.000,00	
	T	1.111.800,29		590.394,24	520.223,26	1.110.617,50	
Totale Servizio 02	RS	905.800,29		590.394,24	314.223,26	904.617,50	-1.182,79
	CP	206.000,00			206.000,00	206.000,00	
	T	1.111.800,29		590.394,24	520.223,26	1.110.617,50	

DESCRIZIONE (con i dati della classificazione: Codice e Numero - Capitolo)		Residui conservati e stanziamenti definitivi di bilancio	N° di riferimento allo svolgimento	Conto del tesoriere	Determinazione dei residui	Impegni	Minori residui o economie
				Pagamenti	Residui da riportare		
	RS	Residui (A)		Residui (B)	Residui (C)	Residui (D=B+C)	(E = A - D)
	CP	Competenza (F)		Competenza (G)	Competenza (H)	Competenza (I=G+H)	(L = F - I)
	T	Totale (M)		Totale (N)	Res. al 31/12 (O=C+H)	Imp. al 31/12 (P=D+I)	
Servizio 03 - ISTRUZIONE MEDIA							
2040301 - ACQUISIZIONE DI BENI IMMOBILI	RS	984,83	109	984,83		984,83	
	CP						
	T	984,83		984,83		984,83	
Totale Servizio 03	RS	984,83		984,83		984,83	
	CP						
	T	984,83		984,83		984,83	
Totale Funzione 04	RS	926.342,44		591.379,07	314.223,26	905.602,33	-20.740,11
	CP	231.000,00		15.000,00	216.000,00	231.000,00	
	T	1.157.342,44		606.379,07	530.223,26	1.136.602,33	
Funzione 05 - FUNZIONI RELATIVE ALLA CULTURA ED AI BENI CULTURALI							
Servizio 02 - TEATRI, ATTIVITA` CULTURALI E SERVIZI DIVERSI NEL SETTORE CULTURALE							
2050201 - ACQUISIZIONE DI BENI IMMOBILI	RS	39.283,90	110	18.907,98	6.205,15	25.113,13	-14.170,77
	CP						
	T	39.283,90		18.907,98	6.205,15	25.113,13	
2050205 - ACQUISIZIONE DI BENI MOBILI, MACCHINE, ED ATTREZZATURE TECNICO-SCIENTIFICHE	RS	16.551,74	111	12.250,87		12.250,87	-4.300,87
	CP						
	T	16.551,74		12.250,87		12.250,87	
Totale Servizio 02	RS	55.835,64		31.158,85	6.205,15	37.364,00	-18.471,64
	CP						
	T	55.835,64		31.158,85	6.205,15	37.364,00	
Totale Funzione 05	RS	55.835,64		31.158,85	6.205,15	37.364,00	-18.471,64
	CP						
	T	55.835,64		31.158,85	6.205,15	37.364,00	
Funzione 06 - FUNZIONI NEL SETTORE SPORTIVO E RICREATIVO							

DESCRIZIONE (con i dati della classificazione: Codice e Numero - Capitolo)		Residui conservati e stanziamenti definitivi di bilancio	N° di riferimento allo svolgimento	Conto del tesoriere	Determinazione dei residui	Impegni	Minori residui o economie
				Pagamenti	Residui da riportare		
	RS	Residui (A)		Residui (B)	Residui (C)	Residui (D=B+C)	(E = A - D)
	CP	Competenza (F)		Competenza (G)	Competenza (H)	Competenza (I=G+H)	(L = F - I)
	T	Totale (M)		Totale (N)	Res. al 31/12 (O=C+H)	Imp. al 31/12 (P=D+I)	
Servizio 02 - STADIO COMUNALE, PALAZZO DELLO SPORT ED ALTRI IMPIANTI							
2060201 - ACQUISIZIONE DI BENI IMMOBILI	RS	444.458,97	112	164.765,13	266.818,52	431.583,65	-12.875,32
	CP	55.000,00			55.000,00	55.000,00	
	T	499.458,97		164.765,13	321.818,52	486.583,65	
Totale Servizio 02	RS	444.458,97		164.765,13	266.818,52	431.583,65	-12.875,32
	CP	55.000,00			55.000,00	55.000,00	
	T	499.458,97		164.765,13	321.818,52	486.583,65	
Totale Funzione 06	RS	444.458,97		164.765,13	266.818,52	431.583,65	-12.875,32
	CP	55.000,00			55.000,00	55.000,00	
	T	499.458,97		164.765,13	321.818,52	486.583,65	
Funzione 08 - FUNZIONI NEL CAMPO DELLA VIABILITA' E DEI TRASPORTI							
Servizio 01 - VIABILITA`, CIRCOLAZIONE STRADALE E SERVIZI CONNESSI							
2080101 - ACQUISIZIONE DI BENI IMMOBILI	RS	1.731.932,46	113	614.712,23	1.091.256,32	1.705.968,55	-25.963,91
	CP	67.900,00			67.900,00	67.900,00	
	T	1.799.832,46		614.712,23	1.159.156,32	1.773.868,55	
2080107 - TRASFERIMENTI DI CAPITALE	RS	208.187,16	114	4.180,85	204.006,31	208.187,16	
	CP	150.000,00			150.000,00	150.000,00	
	T	358.187,16		4.180,85	354.006,31	358.187,16	
Totale Servizio 01	RS	1.940.119,62		618.893,08	1.295.262,63	1.914.155,71	-25.963,91
	CP	217.900,00			217.900,00	217.900,00	
	T	2.158.019,62		618.893,08	1.513.162,63	2.132.055,71	
Servizio 02 - ILLUMINAZIONE PUBBLICA E SERVIZI CONNESSI							
2080201 - ACQUISIZIONE DI BENI IMMOBILI	RS	125.127,73	115	2.162,91	115.000,00	117.162,91	-7.964,82
	CP						
	T	125.127,73		2.162,91	115.000,00	117.162,91	

DESCRIZIONE (con i dati della classificazione: Codice e Numero - Capitolo)		Residui conservati e stanziamenti definitivi di bilancio	N° di riferimento allo svolgimento	Conto del tesoriere	Determinazione dei residui	Impegni	Minori residui o economie
				Pagamenti	Residui da riportare		
	RS	Residui (A)		Residui (B)	Residui (C)	Residui (D=B+C)	(E = A - D)
	CP	Competenza (F)		Competenza (G)	Competenza (H)	Competenza (I=G+H)	(L = F - I)
	T	Totale (M)		Totale (N)	Res. al 31/12 (O=C+H)	Imp. al 31/12 (P=D+I)	
Totale Servizio 02	RS	125.127,73		2.162,91	115.000,00	117.162,91	-7.964,82
	CP						
	T	125.127,73		2.162,91	115.000,00	117.162,91	
Totale Funzione 08	RS	2.065.247,35		621.055,99	1.410.262,63	2.031.318,62	-33.928,73
	CP	217.900,00			217.900,00	217.900,00	
	T	2.283.147,35		621.055,99	1.628.162,63	2.249.218,62	
Funzione 09 - FUNZIONI RIGUARDANTI LA GESTIONE DEL TERRITORIO E DELL'AMBIENTE							
Servizio 01 - URBANISTICA E GESTIONE DEL TERRITORIO							
2090106 - INCARICHI PROFESSIONALI ESTERNI	RS	46.403,45	116	2.453,99	21.838,00	24.291,99	-22.111,46
	CP						
	T	46.403,45		2.453,99	21.838,00	24.291,99	
Totale Servizio 01	RS	46.403,45		2.453,99	21.838,00	24.291,99	-22.111,46
	CP						
	T	46.403,45		2.453,99	21.838,00	24.291,99	
Servizio 06 - PARCHI E SERVIZI PER LA TUTELA AMBIENTALE DEL VERDE, ALTRI SERVIZI RELATIVI AL TERRITORIO ED ALL'AMBIENTE							
2090601 - ACQUISIZIONE DI BENI IMMOBILI	RS	41.751,37	117	10.467,09	22.031,73	32.498,82	-9.252,55
	CP						
	T	41.751,37		10.467,09	22.031,73	32.498,82	
2090607 - TRASFERIMENTI DI CAPITALE	RS		118				
	CP	36.470,00					-36.470,00
	T	36.470,00					
Totale Servizio 06	RS	41.751,37		10.467,09	22.031,73	32.498,82	-9.252,55
	CP	36.470,00					-36.470,00
	T	78.221,37		10.467,09	22.031,73	32.498,82	
Totale Funzione 09	RS	88.154,82		12.921,08	43.869,73	56.790,81	-31.364,01
	CP	36.470,00					-36.470,00
	T	124.624,82		12.921,08	43.869,73	56.790,81	

DESCRIZIONE (con i dati della classificazione: Codice e Numero - Capitolo)		Residui conservati e stanziamenti definitivi di bilancio	N° di riferimento allo svolgimento	Conto del tesoriere	Determinazione dei residui	Impegni	Minori residui o economie
				Pagamenti	Residui da riportare		
	RS	Residui (A)		Residui (B)	Residui (C)	Residui (D=B+C)	(E = A - D)
	CP	Competenza (F)		Competenza (G)	Competenza (H)	Competenza (I=G+H)	(L = F - I)
	T	Totale (M)		Totale (N)	Res. al 31/12 (O=C+H)	Imp. al 31/12 (P=D+I)	
Funzione 10 - FUNZIONI NEL SETTORE SOCIALE							
Servizio 01 - ASILI NIDO, SERVIZI PER L'INFANZIA E PER I MINORI							
2100101 - ACQUISIZIONE DI BENI IMMOBILI	RS	6.778,65	119		6.778,65	6.778,65	
	CP	46.000,00		33.455,02		33.455,02	-12.544,98
	T	52.778,65		33.455,02	6.778,65	40.233,67	
2100105 - ACQUISIZIONE DI BENI MOBILI, MACCHINE, ED ATTREZZATURE TECNICO-SCIENTIFICHE	RS	2.699,63	120	2.699,63		2.699,63	
	CP						
	T	2.699,63		2.699,63		2.699,63	
Totale Servizio 01	RS	9.478,28		2.699,63	6.778,65	9.478,28	
	CP	46.000,00		33.455,02		33.455,02	-12.544,98
	T	55.478,28		36.154,65	6.778,65	42.933,30	
Servizio 05 - SERVIZIO NECROSCOPICO E CIMITERIALE							
2100501 - ACQUISIZIONE DI BENI IMMOBILI	RS	290.589,19	121	1.152,20	289.436,99	290.589,19	
	CP	450.000,00					-450.000,00
	T	740.589,19		1.152,20	289.436,99	290.589,19	
Totale Servizio 05	RS	290.589,19		1.152,20	289.436,99	290.589,19	
	CP	450.000,00					-450.000,00
	T	740.589,19		1.152,20	289.436,99	290.589,19	
Totale Funzione 10	RS	300.067,47		3.851,83	296.215,64	300.067,47	
	CP	496.000,00		33.455,02		33.455,02	-462.544,98
	T	796.067,47		37.306,85	296.215,64	333.522,49	
TOTALE TITOLO II	RS	4.111.300,76		1.604.753,04	2.371.946,10	3.976.699,14	-134.601,62
	CP	1.111.302,00		65.620,84	546.656,18	612.277,02	-499.024,98
	T	5.222.602,76		1.670.373,88	2.918.602,28	4.588.976,16	

DESCRIZIONE (con i dati della classificazione: Codice e Numero - Capitolo)		Residui conservati e stanziamenti definitivi di bilancio	N° di riferimento allo svolgimento	Conto del tesoriere	Determinazione dei residui	Impegni	Minori residui o economie
				Pagamenti	Residui da riportare		
	RS	Residui (A)		Residui (B)	Residui (C)	Residui (D=B+C)	(E = A - D)
	CP	Competenza (F)		Competenza (G)	Competenza (H)	Competenza (I=G+H)	(L = F - I)
	T	Totale (M)		Totale (N)	Res. al 31/12 (O=C+H)	Imp. al 31/12 (P=D+I)	
Titolo III - SPESE PER RIMBORSO DI PRESTITI							
Funzione 01 - FUNZIONI GENERALI DI AMMINISTRAZIONE, DI GESTIONE E DI CONTROLLO							
Servizio 03 - GESTIONE ECONOMICA, FINANZIARIA, PROGRAMMAZIONE, PROVVEDITORATO E CONTROLLO DI GESTIONE							
3010301 - RIMBORSO PER ANTICIPAZIONI DI CASSA	RS		122				
	CP	500.000,00					-500.000,00
	T	500.000,00					
3010303 - RIMBORSO DI QUOTA CAPITALE DI MUTUI E PRESTITI	RS		123				
	CP	550.800,00		550.317,06		550.317,06	-482,94
	T	550.800,00		550.317,06		550.317,06	
Totale Servizio 03	RS						
	CP	1.050.800,00		550.317,06		550.317,06	-500.482,94
	T	1.050.800,00		550.317,06		550.317,06	
Totale Funzione 01	RS						
	CP	1.050.800,00		550.317,06		550.317,06	-500.482,94
	T	1.050.800,00		550.317,06		550.317,06	
TOTALE TITOLO III	RS						
	CP	1.050.800,00		550.317,06		550.317,06	-500.482,94
	T	1.050.800,00		550.317,06		550.317,06	

DESCRIZIONE (con i dati della classificazione: Codice e Numero - Capitolo)		Residui conservati e stanziamenti definitivi di bilancio	N° di riferimento allo svolgimento	Conto del tesoriere	Determinazione dei residui	Impegni	Minori residui o economie
				Pagamenti	Residui da riportare		
	RS	Residui (A)		Residui (B)	Residui (C)	Residui (D=B+C)	(E = A - D)
	CP	Competenza (F)		Competenza (G)	Competenza (H)	Competenza (I=G+H)	(L = F - I)
	T	Totale (M)		Totale (N)	Res. al 31/12 (O=C+H)	Imp. al 31/12 (P=D+I)	
Titolo IV - SPESE PER SERVIZI PER CONTO DI TERZI							
4000001 - RITENUTE PREVIDENZIALI E ASSISTENZIALI AL PERSONALE	RS		124				
	CP	135.000,00		118.705,39		118.705,39	-16.294,61
	T	135.000,00		118.705,39		118.705,39	
4000002 - RITENUTE ERARIALI	RS		125				
	CP	330.000,00		270.233,80		270.233,80	-59.766,20
	T	330.000,00		270.233,80		270.233,80	
4000003 - ALTRE RITENUTE AL PERSONALE PER CONTO DI TERZI	RS		126				
	CP	20.000,00		12.307,79		12.307,79	-7.692,21
	T	20.000,00		12.307,79		12.307,79	
4000004 - RESTITUZIONE DI DEPOSITI CAUZIONALI	RS		127				
	CP	5.000,00					-5.000,00
	T	5.000,00					
4000005 - SPESE PER SERVIZI PER CONTO DI TERZI	RS	42.100,82	128		8.812,55	8.812,55	-33.288,27
	CP	220.000,00		29.590,13	4.605,00	34.195,13	-185.804,87
	T	262.100,82		29.590,13	13.417,55	43.007,68	
4000006 - ANTICIPAZIONE DI FONDI PER IL SERVIZIO ECONOMATO	RS		129				
	CP	3.000,00		3.000,00		3.000,00	
	T	3.000,00		3.000,00		3.000,00	
TOTALE TITOLO IV	RS	42.100,82			8.812,55	8.812,55	-33.288,27
	CP	713.000,00		433.837,11	4.605,00	438.442,11	-274.557,89
	T	755.100,82		433.837,11	13.417,55	447.254,66	

DESCRIZIONE (con i dati della classificazione: Codice e Numero - Capitolo)		Residui conservati e stanziamenti definitivi di bilancio	N° di riferimento allo svolgimento	Conto del tesoriere	Determinazione dei residui	Impegni	Minori residui o economie
				Pagamenti	Residui da riportare		
	RS	Residui (A)		Residui (B)	Residui (C)	Residui (D=B+C)	(E = A - D)
	CP	Competenza (F)		Competenza (G)	Competenza (H)	Competenza (I=G+H)	(L = F - I)
	T	Totale (M)		Totale (N)	Res. al 31/12 (O=C+H)	Imp. al 31/12 (P=D+I)	
RIEPILOGO GENERALE DELLA SPESA							
Titolo I - SPESE CORRENTI	RS	1.385.601,91		1.033.950,54	224.053,28	1.258.003,82	-127.598,09
	CP	5.024.468,00		4.015.912,38	861.853,19	4.877.765,57	-146.702,43
	T	6.410.069,91		5.049.862,92	1.085.906,47	6.135.769,39	
Titolo II - SPESE IN CONTO CAPITALE	RS	4.111.300,76		1.604.753,04	2.371.946,10	3.976.699,14	-134.601,62
	CP	1.111.302,00		65.620,84	546.656,18	612.277,02	-499.024,98
	T	5.222.602,76		1.670.373,88	2.918.602,28	4.588.976,16	
Titolo III - SPESE PER RIMBORSO DI PRESTITI	RS						
	CP	1.050.800,00		550.317,06		550.317,06	-500.482,94
	T	1.050.800,00		550.317,06		550.317,06	
Titolo IV - SPESE PER SERVIZI PER CONTO DI TERZI	RS	42.100,82			8.812,55	8.812,55	-33.288,27
	CP	713.000,00		433.837,11	4.605,00	438.442,11	-274.557,89
	T	755.100,82		433.837,11	13.417,55	447.254,66	
TOTALE GENERALE	RS	5.539.003,49		2.638.703,58	2.604.811,93	5.243.515,51	-295.487,98
	CP	7.899.570,00		5.065.687,39	1.413.114,37	6.478.801,76	-1.420.768,24
	T	13.438.573,49		7.704.390,97	4.017.926,30	11.722.317,27	
DISAVANZO DI AMMINISTRAZIONE							
TOTALE GENERALE DELLA SPESA	RS	5.539.003,49		2.638.703,58	2.604.811,93	5.243.515,51	-295.487,98
	CP	7.899.570,00		5.065.687,39	1.413.114,37	6.478.801,76	-1.420.768,24
	T	13.438.573,49		7.704.390,97	4.017.926,30	11.722.317,27	

Il Segretario

ZAMPIERI dott. GIOVANNI

Il Rappresentate Legale

MACCARRONE Katia

Il Responsabile del Servizio Finanziario

SIMONETTO dott.ssa MIRKA

Timbro dell'ente

TOTALI

COMUNE DI CAMPOSAMPIERO

Prov. (PD)

RIEPILOGO GENERALE DI CLASSIFICAZIONE DELLE SPESE - Anno 2014

Impegni PER SPESE CORRENTI

Interventi correnti / Funzioni e Servizi	Personale	Acquisto di beni di consumo e/o di materie prime	Prestazioni di servizi	Utilizzo di beni di terzi	Trasferimenti	Interessi passivi e oneri finanziari diversi	Imposte e tasse	Oneri straordinari della gestione corrente	Ammortamenti di esercizio	Fondo svalutazione crediti	Fondo di riserva	TOTALE
1	2	3	4	5	6	7	8	9	10	11	12	13
1) Funzioni generali di amminstrazione, di gestione e di controllo												
1.1) Organi istituzionali, partecipazione e decentramento		738,06	98.422,19		9.593,41		6.616,67					115.370,33
1.2) Segreteria generale, personale e organizzazione	268.607,26	4.809,24	106.166,66		332,07		20.883,01					400.798,24
1.3) Gestione economica, finanziaria, programmazione, provveditorato e controllo di gestione	156.334,19	3.121,30	64.872,95		6.894,06		11.820,48					243.042,98
1.4) Gestione delle entrate tributarie e servizi fiscali			9.353,05		2.195,64			5.000,00				16.548,69
1.5) Gestione dei beni demaniali e patrimoniali		9.272,94	157.709,79	19.445,23	500,00	66.413,02	20.399,15					273.740,13
1.6) Ufficio tecnico	410.220,53	10.009,87	66.130,76				28.372,17					514.733,33
1.7) Anagrafe, stato civile, elettorale, leva e servizio statistico	188.507,90	3.800,42	12.443,87				12.165,34	1.126,16				218.043,69
1.8) Altri servizi generali	140.564,85		13.816,00		392.292,35							546.673,20
Totale funzione 1	1.164.234,73	31.751,83	528.915,27	19.445,23	411.807,53	66.413,02	100.256,82	6.126,16				2.328.950,59
2) Funzioni relative alla giustizia												
2.1) Uffici giudiziari			3.356,19									3.356,19
2.2) Casa circondariale e altri servizi												
Totale funzione 2			3.356,19									3.356,19
3) Funzioni di polizia locale												
3.1) Polizia municipale												
3.2) Polizia commerciale												
3.3) Polizia amministrativa												
Totale funzione 3												

COMUNE DI CAMPOSAMPIERO

Prov. (PD)

RIEPILOGO GENERALE DI CLASSIFICAZIONE DELLE SPESE - Anno 2014

Impegni PER SPESE CORRENTI (segue)

Interventi correnti / Funzioni e Servizi	Personale	Acquisto di beni di consumo e/o di materie prime	Prestazioni di servizi	Utilizzo di beni di terzi	Trasferimenti	Interessi passivi e oneri finanziari diversi	Imposte e tasse	Oneri straordinari della gestione corrente	Ammortamenti di esercizio	Fondo svalutazione crediti	Fondo di riserva	TOTALE
1	2	3	4	5	6	7	8	9	10	11	12	13
4) Funzioni di istruzione pubblica												
4.1) Scuola materna			77.338,31		142.050,00	18.023,09						237.411,40
4.2) Istruzione elementare		16.187,38	65.642,85	24.090,00	14.900,00	1.002,86						121.823,09
4.3) Istruzione media			40.399,93		11.946,00	8.248,47						60.594,40
4.4) Istruzione secondaria superiore												
4.5) Assistenza scolastica, trasporto, refezione e altri servizi			192.563,07					330,00				192.893,07
Totale funzione 4		16.187,38	375.944,16	24.090,00	168.896,00	27.274,42		330,00				612.721,96
5) Funzioni relative alla cultura ed ai beni culturali												
5.1) Biblioteche, musei e pinacoteche	106.939,46	4.452,43	30.053,62		3.145,00		8.493,53					153.084,04
5.2) Teatri, attività culturali e servizi diversi nel settore culturale		111,90	25.437,77		16.684,10	27.782,81						70.016,58
Totale funzione 5	106.939,46	4.564,33	55.491,39		19.829,10	27.782,81	8.493,53					223.100,62
6) Funzioni nel settore sportivo e ricreativo												
6.1) Piscine comunali												
6.2) Stadio comunale, palazzo dello sport ed altri impianti			18.672,04	12.746,86	107.828,10	12.664,99						151.911,99
6.3) manifestazioni diverse nel settore sportivo e ricreativo			29.113,40		1.485,86							30.599,26
Totale funzione 6			47.785,44	12.746,86	109.313,96	12.664,99						182.511,25
7) Funzioni nel campo turistico												
7.1) Servizi turistici												
7.2) Manifestazioni turistiche												
Totale funzione 7												

COMUNE DI CAMPOSAMPIERO

Prov. (PD)

RIEPILOGO GENERALE DI CLASSIFICAZIONE DELLE SPESE - Anno 2014

Impegni PER SPESE CORRENTI (segue)

Interventi correnti / Funzioni e Servizi	Personale	Acquisto di beni di consumo e/o di materie prime	Prestazioni di servizi	Utilizzo di beni di terzi	Trasferimenti	Interessi passivi e oneri finanziari diversi	Imposte e tasse	Oneri straordinari della gestione corrente	Ammortamenti di esercizio	Fondo svalutazione crediti	Fondo di riserva	TOTALE
1	2	3	4	5	6	7	8	9	10	11	12	13
8) Funzioni nel campo dell viabilità e dei trasporti												
8.1) Viabilità, circolazione stradale e servizi connessi	77.862,10	7.382,52	77.446,47			56.283,00	6.057,66					225.031,75
8.2) Illuminazione pubblica e servizi connessi		6.791,46	287.461,46	2.000,00								296.252,92
8.3) Trasporti pubblici locali e servizi connessi												
Totale funzione 8	77.862,10	14.173,98	364.907,93	2.000,00		56.283,00	6.057,66					521.284,67
9) Funzioni riguardanti la gestione del territorio e dell'ambiente												
9.1) Urbanistica e gestione del territorio						5.904,74						5.904,74
9.2) Edilizia residenziale pubblica, locale e piani di edilizia economica-popolare						1.080,93						1.080,93
9.3) Servizi di protezione civile												
9.4) Servizio idrico integrato			6.318,73			7.742,11						14.060,84
9.5) Servizio smaltimento rifiuti			100,00		14.747,44							14.847,44
9.6) Parchi e servizi per la tutela smbientale del verde, altgri servizi relativi al territorio ed all'ambiente	24.909,95		109.996,79		19.912,80		1.762,59					156.582,13
Totale funzione 9	24.909,95		116.415,52		34.660,24	14.727,78	1.762,59					192.476,08
10) Funzioni nel settore sociale												
10.1) Asili nido, servizi per l'infanzia e per i minori			238.747,35		10.500,00	707,56						249.954,91
10.2) Servizi di prevenzione e riabilitazione												
10.3) Servizi residenziali e di ricovero per anziani												

COMUNE DI CAMPOSAMPIERO

Prov. (PD)

RIEPILOGO GENERALE DI CLASSIFICAZIONE DELLE SPESE - Anno 2014

Impegni PER SPESE CORRENTI (segue)

Interventi correnti / Funzioni e Servizi	Personale	Acquisto di beni di consumo e/o di materie prime	Prestazioni di servizi	Utilizzo di beni di terzi	Trasferimenti	Interessi passivi e oneri finanziari diversi	Imposte e tasse	Oneri straordinari della gestione corrente	Ammortamenti di esercizio	Fondo svalutazione crediti	Fondo di riserva	TOTALE
1	2	3	4	5	6	7	8	9	10	11	12	13
10.4) Assistenza, beneficenza pubblica e servizi diversi alla persona	25.114,00		19.076,64		410.059,40		1.832,31					456.082,35
10.5) Servizio, necroscopico e cimiteriale		6.529,38	29.729,90			2.641,39		10.282,89				49.183,56
Totale funzione 10	25.114,00	6.529,38	287.553,89		420.559,40	3.348,95	1.832,31	10.282,89				755.220,82
11) Funzini nel campo dello sviluppo economico												
11.1) Affissioni e pubblicità												
11.2) Fiere, mercati e servizi connessi					34.500,00							34.500,00
11.3) Mattatoio e servizi connessi												
11.4) Servizi relativi all'industria												
11.5) Servizi relativi al commercio					22.619,01							22.619,01
11.6) Servizi relativi all'artigianato												
11.7) Servizi relativi all'agricoltura												
Totale funzione 11					57.119,01							57.119,01
12) Funzioni relative a servizi produttivi												
12.1) Distribuzione gas						1.024,38						1.024,38
12.2) Centrale del latte												
12.3) Distribuzione energia elettrica												
12.4) Teleriscaldamento												
12.5) Farmacie												
12.6) Altri servizi prduttivi												
Totale funzione 12						1.024,38						1.024,38
TOTALE TITOLO 1	1.399.060,24	73.206,90	1.780.369,79	58.282,09	1.222.185,24	209.519,35	118.402,91	16.739,05				4.877.765,57

COMUNE DI CAMPOSAMPIERO

Prov. (PD)

RIEPILOGO GENERALE DI CLASSIFICAZIONE DELLE SPESE - Anno 2014

Impegni PER SPESE IN CONTO CAPITALE

Interventi per investimenti / Funzioni e Servizi	Acquisizione di beni immobili	Espropri e servitù onerose	Acquisto di beni specifici per realizzazioni in economia	Utilizzo di beni di terzi per realizzazioni in economia	Acquisizione di beni mobili, macchine e attrezzature tecnico-scientifiche	Incarichi professionali esterni	Trasferimenti di capitale	Partecipazioni azionarie	Conferimenti di capitale	Concessioni di crediti e anticipazioni	TOTALE
1	2	3	4	5	6	7	8	9	10	11	12
1) Funzioni generali di amminstrazione, di gestione e di controllo											
1.1) Organi istituzionali, partecipazione e decentramento											
1.2) Segreteria generale, personale e organizzazione					16.000,00						16.000,00
1.3) Gestione economica, finanziaria, programmazione, provveditorato e controllo di gestione											
1.4) Gestione delle entrate tributarie e servizi fiscali											
1.5) Gestione dei beni demaniali e patrimoniali					37.030,00						37.030,00
1.6) Ufficio tecnico											
1.7) Anagrafe, stato civile, elettorale, leva e servizio statistico											
1.8) Altri servizi generali							21.892,00				21.892,00
Totale funzione 1					53.030,00		21.892,00				74.922,00
2) Funzioni relative alla giustizia											
2.1) Uffici giudiziari											
2.2) Casa circondariale e altri servizi											
Totale funzione 2											
3) Funzioni di polizia locale											
3.1) Polizia municipale											
3.2) Polizia commerciale											
3.3) Polizia amministrativa											
Totale funzione 3											

COMUNE DI CAMPOSAMPIERO

Prov. (PD)

RIEPILOGO GENERALE DI CLASSIFICAZIONE DELLE SPESE - Anno 2014

Impegni PER SPESE IN CONTO CAPITALE (segue)

Interventi per investimenti / Funzioni e Servizi	Acquisizione di beni immobili	Espropri e servitù onerose	Acquisto di beni specifici per realizzazioni in economia	Utilizzo di beni di terzi per realizzazioni in economia	Acquisizione di beni mobili, macchine e attrezzature tecnico-scientifiche	Incarichi professionali esterni	Trasferimenti di capitale	Partecipazioni azionarie	Conferimenti di capitale	Concessioni di crediti e anticipazioni	TOTALE
1	2	3	4	5	6	7	8	9	10	11	12
4) Funzioni di istruzione pubblica											
4.1) Scuola materna							25.000,00				25.000,00
4.2) Istruzione elementare	206.000,00										206.000,00
4.3) Istruzione media											
4.4) Istruzione secondaria superiore											
4.5) Assistenza scolastica, trasporto, refezione e altri servizi											
Totale funzione 4	206.000,00						25.000,00				231.000,00
5) Funzioni relative alla cultura ed ai beni culturali											
5.1) Biblioteche, musei e pinacoteche											
5.2) Teatri, attività culturali e servizi diversi nel settore culturale											
Totale funzione 5											
6) Funzioni nel settore sportivo e ricreativo											
6.1) Piscine comunali											
6.2) Stadio comunale, palazzo dello sport ed altri impianti	55.000,00										55.000,00
6.3) manifestazioni diverse nel settore sportivo e ricreativo											
Totale funzione 6	55.000,00										55.000,00
7) Funzioni nel campo turistico											
7.1) Servizi turistici											
7.2) Manifestazioni turistiche											
Totale funzione 7											

COMUNE DI CAMPOSAMPIERO

Prov. (PD)

RIEPILOGO GENERALE DI CLASSIFICAZIONE DELLE SPESE - Anno 2014

Impegni PER SPESE IN CONTO CAPITALE (segue)

Interventi per investimenti / Funzioni e Servizi	Acquisizione di beni immobili	Espropri e servitù onerose	Acquisto di beni specifici per realizzazioni in economia	Utilizzo di beni di terzi per realizzazioni in economia	Acquisizione di beni mobili, macchine e attrezzature tecnico-scientifiche	Incarichi professionali esterni	Trasferimenti di capitale	Partecipazioni azionarie	Conferimenti di capitale	Concessioni di crediti e anticipazioni	TOTALE
1	2	3	4	5	6	7	8	9	10	11	12
8) Funzioni nel campo dell viabilità e dei trasporti											
8.1) Viabilità, circolazione stradale e servizi connessi	67.900,00						150.000,00				217.900,00
8.2) Illuminazione pubblica e servizi connessi											
8.3) Trasporti pubblici locali e servizi connessi											
Totale funzione 8	67.900,00						150.000,00				217.900,00
9) Funzioni riguardanti la gestione del territorio e dell'ambiente											
9.1) Urbanistica e gestione del territorio											
9.2) Edilizia residenziale pubblica, locale e piani di edilizia economica-popolare											
9.3) Servizi di protezione civile											
9.4) Servizio idrico integrato											
9.5) Servizio smaltimento rifiuti											
9.6) Parchi e servizi per la tutela smbientale del verde, altgri servizi relativi al territorio ed all'ambiente											
Totale funzione 9											
10) Funzioni nel settore sociale											
10.1) Asili nido, servizi per l'infanzia e per i minori	33.455,02										33.455,02
10.2) Servizi di prevenzione e riabilitazione											
10.3) Servizi residenziali e di ricovero per anziani											

COMUNE DI CAMPOSAMPIERO

Prov. (PD)

RIEPILOGO GENERALE DI CLASSIFICAZIONE DELLE SPESE - Anno 2014

Impegni PER SPESE IN CONTO CAPITALE (segue)

Interventi per investimenti / Funzioni e Servizi	Acquisizione di beni immobili	Espropri e servitù onerose	Acquisto di beni specifici per realizzazioni in economia	Utilizzo di beni di terzi per realizzazioni in economia	Acquisizione di beni mobili, macchine e attrezzature tecnico-scientifiche	Incarichi professionali esterni	Trasferimenti di capitale	Partecipazioni azionarie	Conferimenti di capitale	Concessioni di crediti e anticipazioni	TOTALE
1	2	3	4	5	6	7	8	9	10	11	12
10.4) Assistenza, beneficenza pubblica e servizi diversi alla persona											
10.5) Servizio, necroscopico e cimiteriale											
Totale funzione 10	33.455,02										33.455,02
11) Funzini nel campo dello sviluppo economico											
11.1) Affissioni e pubblicità											
11.2) Fiere, mercati e servizi connessi											
11.3) Mattatoio e servizi connessi											
11.4) Servizi relativi all'industria											
11.5) Servizi relativi al commercio											
11.6) Servizi relativi all'artigianato											
11.7) Servizi relativi all'agricoltura											
Totale funzione 11											
12) Funzioni relative a servizi produttivi											
12.1) Distribuzione gas											
12.2) Centrale del latte											
12.3) Distribuzione energia elettrica											
12.4) Teleriscaldamento											
12.5) Farmacie											
12.6) Altri servizi prduttivi											
Totale funzione 12											
TOTALE TITOLO 2	362.355,02				53.030,00		196.892,00				612.277,02

COMUNE DI CAMPOSAMPIERO

Prov. (PD)

RIEPILOGO GENERALE DI CLASSIFICAZIONE DELLE SPESE - Anno 2014

Impegni PER SPESE PER RIMBORSO PRESTITI

Interventi per rimborso di prestiti / Funzioni e Servizi	Rimborso per anticipazioni di cassa	Rimborso di finanziamenti a breve termine	Rimborso di quota capitale di mutui e prestiti	Rimborso di prestiti obbligazionari	Rimborso di quota capitale di debiti pluriennali	TOTALE
1	2	3	4	5	6	7
1) Funzioni generali di amministrazione, di gestione e di controllo						
1.3) gestione economica, finanziaria, programmazione, provveditorato e controllo di gestione			550.317,06			550.317,06
Totale			550.317,06			550.317,06

COMUNE DI CAMPOSAMPIERO

Prov. (PD)

QUADRO GENERALE RIASSUNTIVO DELLE ENTRATE - Anno 2014

ENTRATE	COMPETENZA							RESIDUI			
	Previsioni Iniziali	Previsioni Definitive	% di definizione	Accertamenti	Riscossioni	% di realizz.ne	Residui dalla competenza	Conservati	Riscossi	% di realizz.ne	Rimasti
1	2	3	4	5	6	7	8	9	10	11	12
Titolo I - Entrate tributarie	4.216.700,00	4.136.252,00	98,092	4.160.045,19	3.619.369,04	87,003	540.676,15	507.945,91	507.945,91	100,000	
Titolo II - Entrate derivanti da contributi e trasferimenti correnti dello Stato, della regione e di altri enti pubblici anche in rapporto all'esercizio di funzioni delegate dalla regione	504.000,00	571.475,00	113,387	566.238,26	329.279,08	58,152	236.959,18	218.189,31	204.867,61	93,894	13.321,70
Titolo III - Entrate extratributarie	900.700,00	906.881,00	100,686	896.847,30	664.406,74	74,082	232.440,56	352.508,46	334.482,95	94,886	18.025,51
Titolo IV - Entrate derivanti da alienazioni, da trasferimenti di capitale e da riscossioni di crediti	750.000,00	837.392,00	111,652	412.171,55	412.171,55	100,000		1.352.700,00	417.387,20	30,855	935.312,80
TOTALE ENTRATE FINALI	6.371.400,00	6.452.000,00	101,265	6.035.302,30	5.025.226,41	83,263	1.010.075,89	2.431.343,68	1.464.683,67	60,241	966.660,01
Titolo V - Entrate derivanti da accensioni di prestiti	500.000,00	500.000,00	100,000					6.899,55			6.899,55
Titolo VI - Entrate da servizi per conto di terzi	713.000,00	713.000,00	100,000	438.442,11	434.837,69	99,177	3.604,42	27.238,40	24.704,04	90,695	2.534,36
TOTALE	7.584.400,00	7.665.000,00	101,062	6.473.744,41	5.460.064,10	84,341	1.013.680,31	2.465.481,63	1.489.387,71	60,409	976.093,92
Avanzo di amministrazione		234.570,00									
Fondo di cassa al 1° gennaio	3.371.355,86	3.371.355,86									
TOTALE COMPLESSIVO DELLE ENTRATE	7.584.400,00	7.899.570,00	101,062	6.473.744,41	5.460.064,10	84,341	1.013.680,31	2.465.481,63	1.489.387,71	60,409	976.093,92

COMUNE DI CAMPOSAMPIERO

Prov. (PD)

QUADRO GENERALE RIASSUNTIVO DELLE SPESE 2014

SPESE	COMPETENZA								RESIDUI			
				Impegni								
	Previsioni Iniziali	Previsioni Definitive	% di definizione	Totale	Di cui spese correlate alle entrate	Pagamenti	% di realizz.ne	Residui dalla competenza	Conservati	Pagati	% di realizz.ne	Rimasti
1	2	3	4	5	6	7	8	9	10	11	12	13
Titolo I - Spese Correnti	5.049.100,00	5.024.468,00	99,512	4.877.765,57	51.108,48	4.015.912,38	82,330	861.853,19	1.258.003,82	1.033.950,54	82,189	224.053,28
Titolo II - Spese in conto capitale	772.000,00	1.111.302,00	143,951	612.277,02		65.620,84	10,717	546.656,18	3.976.699,14	1.604.753,04	40,353	2.371.946,10
TOTALE SPESE FINALI	5.821.100,00	6.135.770,00	105,405	5.490.042,59	51.108,48	4.081.533,22	74,344	1.408.509,37	5.234.702,96	2.638.703,58	50,407	2.595.999,38
Titolo III - Spese per rimborso di presiti	1.050.300,00	1.050.800,00	100,047	550.317,06		550.317,06	100,000					
Titolo IV - Spese per servizi per conto di terzi	713.000,00	713.000,00	100,000	438.442,11		433.837,11	98,949	4.605,00	8.812,55			8.812,55
TOTALE	7.584.400,00	7.899.570,00	104,155	6.478.801,76	51.108,48	5.065.687,39	78,188	1.413.114,37	5.243.515,51	2.638.703,58	50,323	2.604.811,93
Disavanzo di amministrazione												
TOTALE COMPLESSIVO DELLE SPESE	7.584.400,00	7.899.570,00	104,155	6.478.801,76	51.108,48	5.065.687,39	78,188	1.413.114,37	5.243.515,51	2.638.703,58	50,323	2.604.811,93

COMUNE DI CAMPOSAMPIERO

Prov. (PD)

QUADRO GENERALE RIASSUNTIVO DEI RISULTATI DIFFERENZIALI - Anno 2014

RISULTATI DIFFERENZIALI		COMPETENZA						RESIDUI				
		Previsioni Iniziali	Previsioni Definitive	% di definizione	Accertamenti o Impegni	Riscossioni o Pagamenti	% di realizz.ne	Residui attivi e passivi	Conservati	Riscossi o pagati	% di realizz.ne	Rimasti
1		2	3	4	5	6	7	8	9	10	11	12
A) Equilibrio economico e finanziario												
Entrate titolo I - II - III	(+)	5.621.400,00	5.614.608,00	99,879	5.623.130,75	4.613.054,86	82,037	1.121.086,08	1.078.643,68	1.047.296,47	97,093	31.347,21
Quote oneri di urbanizzazione	(+)											
Avanzo di amministrazione destinato a spese correnti	(+)											
Mutui per debiti fuori bilancio	(+)											
Spese correnti	(-)	5.049.100,00	5.024.468,00	99,512	4.877.765,57	4.015.912,38	82,330	1.385.601,91	1.258.003,82	1.033.950,54	82,189	224.053,28
Differenza.....		572.300,00	590.140,00	103,117	745.365,18	597.142,48	80,114	-264.515,83	-179.360,14	13.345,93	-7,440	-192.706,07
Quote di capitale dei mutui in estinzione	(-)	550.300,00	550.800,00	100,090	550.317,06	550.317,06	100,000					
Differenza.....		22.000,00	39.340,00	178,818	195.048,12	46.825,42	24,007	-264.515,83	-179.360,14	13.345,93	-7,440	-192.706,07
B) Equilibrio finale												
Entrate finali (titoli I - II - III - IV)	(+)	6.371.400,00	6.452.000,00	101,265	6.035.302,30	5.025.226,41	83,263	2.473.786,08	2.431.343,68	1.464.683,67	60,241	966.660,01
Spese finali (titoli I - II)	(-)	5.821.100,00	6.135.770,00	105,405	5.490.042,59	4.081.533,22	74,344	5.496.902,67	5.234.702,96	2.638.703,58	50,407	2.595.999,38
Saldo netto da finanziare	(-)							3.023.116,59	2.803.359,28	1.174.019,91	41,879	1.629.339,37
Saldo netto da impiegare	(+)	550.300,00	316.230,00	57,465	545.259,71	943.693,19	173,072					

COMUNE DI CAMPOSAMPIERO

Prov. (PD)

QUADRO RIASSUNTIVO DELLA GESTIONE DI COMPETENZA - Anno 2014

RISCOSSIONI		(+)	5.460.064,10
PAGAMENTI		(-)	5.065.687,39
DIFFERENZA			394.376,71
RESIDUI ATTIVI		(+)	1.013.680,31
RESIDUI PASSIVI		(-)	1.413.114,37
DIFFERENZA			-399.434,06
	AVANZO (+) o DISAVANZO (-) al 31-12-2014		-5.057,35
RISULTATO DI GESTIONE	- Fondi vincolati		
	- Fondi per finanziamento spese in conto capitale		
	- Fondi di ammortamento		
	- Fondi non vincolati		-5.057,35

COMUNE DI CAMPOSAMPIERO

Prov. (PD)

QUADRO RIASSUNTIVO DELLA GESTIONE DI CASSA - Anno 2014

		C O N T O		
		Residui	**Competenza**	**TOTALE**
Fondo di cassa al 1° gennaio		==========	==========	3.371.355,86
RISCOSSIONI (colonne del riepilogo generale dell'Entrata)	(+)	1.489.387,71	5.460.064,10	6.949.451,81
PAGAMENTI (colonne del riepilogo generale della Spesa)	(-)	2.638.703,58	5.065.687,39	7.704.390,97
	Differenza			2.616.416,70
PAGAMENTI per azioni Esecutive (-)				
	Fondo di cassa al 31 Dicembre 2014			2.616.416,70

CONCORDANZA CON LA TESORERIA CENTRALE

Fondo di cassa al 31 Dicembre 2014		2.616.416,70
	(-)	
	(+)	
Disponibilità presso la tesoreria centrale		2.616.416,70

Si dichiara che sono stati rispettati durante l'anno 2014 i limiti imposti sulla tesoreria unica

CAMPOSAMPIERO ,li 31-12-2014

IL TESORIERE

_____

COMUNE DI CAMPOSAMPIERO

Prov. (PD)

QUADRO RIASSUNTIVO DELLA GESTIONE FINANZIARIA - Anno 2014

	GESTIONE		
	Residui	**Competenza**	**TOTALE**
Fondo di cassa al 1° gennaio	==========	==========	3.371.355,86
RISCOSSIONI	1.489.387,71	5.460.064,10	6.949.451,81
PAGAMENTI	2.638.703,58	5.065.687,39	7.704.390,97
FONDO DI CASSA AL 31 DICEMBRE			2.616.416,70
PAGAMENTI per azioni esecutive non regolarizzate al 31 Dicembre			
DIFFERENZA			2.616.416,70
RESIDUI ATTIVI	976.093,92	1.013.680,31	1.989.774,23
RESIDUI PASSIVI	2.604.811,93	1.413.114,37	4.017.926,30
DIFFERENZA			-2.028.152,07
		AVANZO (+) o DISAVANZO (-)	588.264,63
RISULTATO DI AMMINSTRAZIONE	- Fondi vincolati		
	- Fondi per finanziamento spese in conto capitale		208.406,15
	- Fondi di ammortamento		
	- Fondi non vincolati		379.858,48

CAMPOSAMPIERO ,li 31-12-2014

Il Segretario	Il Rappresentate Legale	Il Responsabile del Servizio Finanziario
ZAMPIERI dott. GIOVANNI	MACCARRONE Katia	SIMONETTO dott.ssa MIRKA

Timbro Ente

ALLEGATI

INDICATORI FINANZIARI ED ECONOMICI		Consuntivo 2012		Consuntivo 2013		Consuntivo 2014	
Autonomia finanziaria	[Entr. Tit. (I + III) / Entr. Tit. (I + II + III)] *100	5.532.667,74 / 5.885.226,74 *100	94,01	4.280.259,55 / 5.784.805,35 *100	73,99	5.056.892,49 / 5.623.130,75 *100	89,93
Autonomia impositiva	[Entr. Tit. I / Entr. Tit. (I + II + III)] *100	4.183.303,16 / 5.885.226,74 *100	71,08	3.247.780,68 / 5.784.805,35 *100	56,14	4.160.045,19 / 5.623.130,75 *100	73,98
Pressione finanziaria	(Entr. Tit. I + Entr. Tit. III) / Popolazione	5.532.667,74 / 12.337	448,46	4.280.259,55 / 12.188	351,19	5.056.892,49 / 12.194	414,70
Pressione tributaria	Entr. Tit. I / Popolazione	4.183.303,16 / 12.337	339,09	3.247.780,68 / 12.188	266,47	4.160.045,19 / 12.194	341,16
Intervento erariale	Trasferimenti statali / Popolazione	159.816,45 / 12.337	12,95	1.176.826,99 / 12.188	96,56	253.026,00 / 12.194	20,75
Intervento regionale	Trasferimenti regionali / Popolazione	101.889,97 / 12.337	8,26	51.180,27 / 12.188	4,20	120.015,32 / 12.194	9,84
Incidenza residui attivi	(Totale residui attivi / Totale accertamenti compet.) *100	1.222.912,59 / 7.295.116,41 *100	16,76	1.102.637,89 / 6.837.259,54 *100	16,13	1.013.680,31 / 6.473.744,41 *100	15,66
Incidenza residui passivi	(Totale residui passivi / Totale impegni compet.) *100	2.104.646,47 / 7.468.301,92 *100	28,18	2.086.269,81 / 7.115.599,04 *100	29,32	1.413.114,37 / 6.478.801,76 *100	21,81
Indebitamento locale pro capite	Residuo debiti mutui / Popolazione	5.371.418,89 / 12.337	435,39	4.848.818,92 / 12.188	397,84	4.298.501,86 / 12.194	352,51
Velocità riscossione entrate proprie	[Riscossione (Tit. I + Tit. III) / Accertamenti (Tit. I + Tit. III)]	4.736.216,01 / 5.532.667,73	0,86	3.412.467,28 / 4.280.259,55	0,80	4.896.052,80 / 5.056.892,49	0,97
Rigidità spesa corrente	(Spese personale + rate mutui) / Entrate correnti *100	2.259.916,78 / 5.885.226,74 *100	38,40	2.197.749,61 / 5.784.805,35 *100	37,99	2.158.896,65 / 5.623.130,75 *100	38,39
Velocità gestione spese correnti	Pagamenti Tit. I compet. / Impegni Tit. I compet.	4.089.336,73 / 5.232.489,04	0,78	3.941.547,11 / 5.040.640,09	0,78	4.015.912,38 / 4.877.765,57	0,82
Redditività del patrimonio	(Entrate patrimoniali) / (Valore patrimoniale disponibile)*100	203.720,85 / 9.004.028,31 *100	2,26	181.317,68 / 8.833.369,95 *100	2,05	183.422,06 / 4.872.754,27 *100	3,76
Patrimonio pro capite	Valore beni patrimoniali indisponibili / Popolazione	5.118.690,04 / 12.337	414,91	4.913.440,06 / 12.188	403,14	10.609.938,30 / 12.194	870,09
Patrimonio pro capite	Valore beni patrimoniali disponibili / Popolazione	9.004.028,31 / 12.337	729,84	8.833.369,95 / 12.188	724,76	4.872.754,27 / 12.194	399,60
Patrimonio pro capite	Valore beni demaniali / Popolazione	8.110.808,94 / 12.337	657,44	8.291.332,36 / 12.188	680,29	8.190.993,72 / 12.194	671,72
Rapporto dipendenti / popolazione	Numero dipendenti / Popolazione	37 / 12.337	0,0030	37 / 12.188	0,0030	37 / 12.194	0,0030

SERVIZI INDISPENSABILI per comuni ed unioni di comuni

	SERVIZIO	PARAMETRI DI EFFICACIA	ANNO 2012		ANNO 2013		ANNO 2014		PARAMETRI DI EFFICIENZA	ANNO 2012		ANNO 2013		ANNO 2014	
1	Servizi connessi agli organi istituzionali	numero addetti / popolazione	2 / 12337	0,00016	2 / 12188	0,0002	2 / 12194	0,00016	costo totale / popolazione	151.328,19 / 12337	12,27	123.920,41 / 12188	10,17	115.370,33 / 12194	9,46
2	Amm.ne generale, compreso serv.elettorale	numero addetti / popolazione	5 / 12337	0,00041	5 / 12188	0,0004	5 / 12194	0,00041	costo totale / popolazione	437.063,44 / 12337	35,43	438.586,02 / 12188	35,99	400.798,24 / 12194	32,87
3	Servizi connessi all'ufficio tecnico comunale	domande evase / domande presentate	402 / 430	0,93	466 / 482	0,97	334 / 398	0,84	costo totale / popolazione	511.163,33 / 12337	41,43	512.703,46 / 12188	42,07	514.733,33 / 12194	42,21
4	Servizi di anagrafe e di stato civile	numero addetti / popolazione	4 / 12337	0,00032	4 / 12188	0,0003	4 / 12194	0,00033	costo totale / popolazione	215.131,26 / 12337	17,44	215.305,39 / 12188	17,67	218.043,69 / 12194	17,88
5	Servizio statistico	numero addetti / popolazione							costo totale / popolazione						
6	Servizi connessi con la giustizia								costo totale / popolazione						
7	Polizia locale e amministrativa	numero addetti / popolazione							costo totale / popolazione						
8	Servizio della leva militare								costo totale / popolazione						
9	Protez.civile, pronto interv.e tutela della sicurezza pubbl.	numero addetti / popolazione							costo totale / popolazione						
10	Istruz.primaria e second.inferiore	numero aule / n.studenti frequentanti	62 / 984	0,06	62 / 963	0,06	62 / 941	0,06	costo totale / n.studenti frequentanti	205.695,19 / 984	209,04	195.418,61 / 963	202,93	182.417,49 / 941	193,85
11	Servizi necroscopici e cimiteriali								costo totale / popolazione	104.958,72 / 12337	8,51	55.741,46 / 12188	4,57	49.183,56 / 12194	4,03
12	Acquedotto	mq.acqua erogata / n.abitanti serviti unità immo.ri servite / totale unità imm.ri							costo totale / mc.acqua erogata						
13	Fognatura e depurazione	unità immo.ri servite / totale unità imm.ri							costo totale / km rete fognaria	57.600 ,99 / 17	3.388,29	17.997,21 / 17	1.058,66	14.060,84 / 17	827,11
14	Nettezza urbana	freq.media sett.le racc.ta / 7 unità immo.ri servite / totale unità imm.ri	5 / 7 1	0,71	5 / 7 1	0,71	5 / 7 1	0,71	costo totale / q.li di rifiuti smaltiti	1.300,00 / 57.782,31	0,02	16.967,87 / 54.089,01	0,31	14.747,44 / 54.694,47	0,27
15	Viabilità e illuminazione	km strade illuminate / totale km strade	44 / 55,17	0,80	44 / 55,17	0,80	44 / 55,42	0,79	costo totale / km strade illuminate	362.766,55 / 44	8.244,69	308.829,67 / 44	7.018,86	296.252,92 / 44	6.733,02

SERVIZI A DOMANDA INDIVIDUALE per comuni ed unioni di comuni

SERVIZIO	PARAMETRO DI EFFICACIA	ANNO 2012		ANNO 2013		ANNO 2014		PARAMETRI DI EFFICIENZA	ANNO 2012		ANNO 2013		ANNO 2014		PROVENTI	ANNO 2012		ANNO 2013		ANNO 2014	
Alberghi, esclusi dormitori pubblici case di riposo e di ricovero	domande soddisfatte / domande presentate							costo totale / numero utenti							provento totale / numero utenti						
Alberghi diurni e bagni pubblici	domande soddisfatte / domande presentate							costo totale / numero utenti							provento totale / numero utenti						
Asili nido	domande soddisfatte / domande presentate	39 / 43	0,9	39 / 45	1	38 / 42	0,9	costo totale / nr. bambini frequentanti	245.256,16 / 39	6.288,62	245.200,64 / 39	6.287,20	238.747,35 / 38	6.282,83	provento totale / nr. bambini frequentanti	179.919,11 / 39	4.613,31	180.770,61 / 39	4.635,14	167.815,00 / 38	4.416,18
Convitti, campeggi, case per vacanze	domande soddisfatte / domande presentate							costo totale / numero utenti							provento totale / numero utenti						
Colonie e soggiorni stagionali, stabilimenti termali	domande soddisfatte / domande presentate							costo totale / numero utenti							provento totale / numero utenti						
Corsi extrascolastici di insegnamento di arti, sport ed altre discipline, fatta eccezione per quelli espressamente previsti per legge	domande soddisfatte / domande presentate							costo totale / numero iscritti							provento totale / numero iscritti						
Giardini zoologici e botanici	numero visitatori / popolazione							costo totale / totale mq superficie							provento totale / numero visitatori						
Impianti sportivi	numero impianti / popolazione							costo totale / numero utenti							provento totale / numero utenti						
Mattatoi pubblici	quintali carni macellate / popolazione							costo totale / quintali carni macellate							provento totale / quintali carni macellate						
Mense	domande soddisfatte / domande presentate							costo totale / nr. pasti offerti							provento totale / nr. pasti offerti						
Mense scolastiche	domande soddisfatte / domande presentate	115 / 115	1	115 / 115	1	117 / 117	1	costo totale / nr. pasti offerti	93.46,00 / 16.229	0,58	7.801,93 / 16.965	0,46	6.007,27 / 17.358	0,35	provento totale / nr. pasti offerti	16.623,73 / 16.229	1,02	6.689,80 / 16.965	0,39	6.596,10 / 17.358	0,38

SERVIZI A DOMANDA INDIVIDUALE per comuni ed unioni di comuni

SERVIZIO	PARAMETRO DI EFFICACIA	ANNO 2012		ANNO 2013		ANNO 2014		PARAMETRI DI EFFICIENZA	ANNO 2012		ANNO 2013		ANNO 2014		PROVENTI	ANNO 2012		ANNO 2013		ANNO 2014	
Mercati e fiere attrezzate								costo totale / mq superficie occupata							provento totale / mq superficie occupata						
Pesa pubblica								costo totale / numero servizi resi							provento totale / numero servizi resi						
Servizi turistici diversi, stabilimenti balneari, approdi turistici e simili								costo totale / popolazione							provento totale / popolazione						
Spurgo pozzi neri	domande soddisfatte / domande presentate							costo totale / numero interventi							provento totale / numero interventi						
Teatri	numero spettatori nr posti disponibili x nr rappresentazioni							costo totale / numero spettatori							provento totale / numero spettatori						
Musei, pinacoteche, gallerie e mostre	numero visitatori / numero istituzioni							costo totale / numero visitatori							provento totale / numero visitatori						
Spettacoli																					
Trasporti di carni macellate								costo totale / quintali carni macellate							provento totale / quintali carni macellate						
Trasporti funebri, pompe funebri e illuminazione votiva	domande soddisfatte / domande presentate							costo totale / numero servizi prestati							provento totale / numero servizi prestati						
Uso di locali adibiti stabilmente ed esclusivamente a riunioni non istituzionali auditorium,m palazzi dei congressi e simili	domande soddisfatte / domande presentate	328 / 328	1	337 / 339	1	337 / 339	1	costo totale / nr. giorni d'utilizzo	14.191,12 / 274	51,79	22.376,34 / 343	65,24	24.550,19 / 347	70,75	provento totale / nr. giorni d'utilizzo	5.992,30 / 274	21,87	7.553,30 / 343	22,02	5.505,95 / 347	15,87
Altri servizi (trasporto scolastico)	domande soddisfatte / domande presentate							costo totale / numero utenti							provento totale / numero utenti						
Altri servizi (parcometri)	domande soddisfatte / domande presentate							costo totale / numero utenti							provento totale						

ALLEGATO **B**

CERTIFICAZIONE DEI PARAMETRI OBIETTIVI PER I COMUNI AI FINI DELL'ACCERTAMENTO DELLA CONDIZIONE DI ENTE STRUTTURALMENTE DEFICITARIO

di cui al decreto ministeriale del 18 febbraio 2013

(Per aspetti di dettaglio si rinvia alle istruzioni riportate nelle circolari F.L. 4/10 del 3 marzo 2010, F.L. 9/10 del 7 maggio 2010 e F.L. 14/10 del 2 luglio 2010 già diramate in occasione del decreto concernente la deficitarietà del precedente triennio alla luce delle minime modifiche intervenute)

CODICE ENTE

| 2| 0| 5| 0| 5| 4| 0| 1| 9| 0|

COMUNE DI COMUNE DI CAMPOSAMPIERO

PROVINCIA DI PADOVA

Approvazione rendiconto dell'esercizio 2014
delibera n° 0 del

|_|Si |X|No 50005

	Codice	Parametri da considerare per l'individuazione delle condizioni strutturalmente deficitarie (1)	
1) Valore negativo del risultato contabile di gestione superiore in termini di valore assoluto al 5 per cento rispetto alle entrate correnti (a tali fini al risultato contabile si aggiunge l`avanzo di amministrazione utilizzato per le spese di investimento);	50010	|_| Si	|X| No
2) Volume dei residui attivi di nuova formazione provenienti dalla gestione di competenza e relativi ai titoli I e III, con l`esclusione delle risorse a titolo di fondo sperimentale di riequilibrio di cui all'articolo 2 del decreto legislativo n.23 del 2011 o di fondo di solidarietà di cui all'articolo 1, comma 380 delle legge 24 dicembre 2012 n.228, superiori al 42 per cento rispetto ai valori di accertamento delle entrate dei medesimi titoli I e III esclusi gli accertamenti delle predette risorse a titolo di fondo sperimentale di riequilibrio o di fondo di solidarietà;	50020	|_| Si	|X| No
3) Ammontare dei residui attivi provenienti dalla gestione dei residui attivivi di cui al titolo I e al titolo III superiore al 65 per cento, ad esclusione eventuali residui da risorse a titolo di fondo sperimentale di riequilibrio di cui all'articolo 2 del decreto legislativo n.23 o di fondo di solidarietà di cui all'articolo 1, comma 380 delle legge 24 dicembre 2012 n.228, rapportata agli accertamenti della gestione di competenza delle entrate dei medesimi titoli I e III ad esclusione degli accertamenti delle predette risorse a titolo di fondo sperimentale di riequilibrio o di fondo di solidarietà;	50030	|_| Si	|X| No
4) Volume dei residui passivi complessivi provenienti dal titolo I superiore al 40 per cento degli impegni della medesima spesa corrente;	50040	|_| Si	|X| No
5) Esistenza di procedimenti di esecuzione forzata superiore allo 0,5 per cento delle spese correnti anche se non hanno prodotto vincoli a seguito delle disposizioni di cui all'articolo 159 del tuoel;	50050	|_| Si	|X| No
6) Volume complessivo delle spese di personale a vario titolo rapportato al volume complessivo delle entrate correnti desumibili dai titoli I, II e III superiore al 40 per cento per i comuni inferiori a 5.000 abitanti, superiore al 39 per cento per i comuni da 5.000 a 29.999 abitanti e superiore al 38 per cento per i comuni oltre i 29.999 abitanti; tale valore è calcolato al netto dei contributi regionali nonché di altri enti pubblici finalizzati a finanziare spese di personale per cui il valore di tali contributi va detratto sia al numeratore che al denominatore del parametro;	50060	|_| Si	|X| No
7) Consistenza dei debiti di finanziamento non assistiti da contribuzioni superiore al 150 per cento rispetto alle entrate correnti per gli enti che presentano un risultato contabile di gestione positivo e superiore al 120 per cento per gli enti che presentano un risultato contabile di gestione negativo, fermo restando il rispetto del limite di indebitamento di cui all`articolo 204 del tuoel con le modifiche di cui all'art.8, comma 1 della legge 12 novembre 2011, n.183, a decorrere dall'1 gennaio 2012;	50070	|_| Si	|X| No
8) Consistenza dei debiti fuori bilancio riconosciuti nel corso dell`esercizio superiore all`1 per cento rispetto ai valori di accertamento delle entrate correnti, fermo restando che l`indice si considera negativo ove tale soglia venga superata in tutti gli ultimi tre esercizi finanziari;	50080	|_| Si	|X| No
9) Eventuale esistenza al 31 dicembre di anticipazioni di tesoreria non rimborsate superiori al 5 per cento rispetto alle entrate correnti;	50090	|_| Si	|X| No
10) Ripiano squilibri in sede di provvedimento di salvaguardia di cui all`art.193 del tuoel con misure di alienazione di beni patrimoniali e/o avanzo di amministrazione superiore al 5% dei valori della spesa corrente, fermo restando quanto previsto dall'art.1, commi 443 e 444 della legge 24 dicembre 2012 n. 228 a decorrere dal 1 gennaio 2013; ove sussistano i presupposti di legge per finanziare il riequilibrio in più esercizi finanziari, viene considerato al numeratore del parametro l'intero importo finanziato con misure di alienazione dei beni patrimoniali, oltre che di avanzo di amministrazione, anche se destinato a finanziare lo squilibrio nei successivi esercizi finanziari.	50100	|_| Si	|X| No

(1) Indicare SI se il valore del parametro supera la soglia e NO se si rientra nella soglia
Gli enti che presentano almeno la metà dei parametri deficitari (la voce "SI" identifica il parametro deficitario) si trovano in condizione di deficitarietà strutturale, secondo quanto previsto dall'articolo 242 del tuoel

Si attesta che i parametri suindicati sono stati determinati in base alle risultanze amministrativo-contabili dell'ente e determinano la condizione di ente:

	SI	NO	
DEFICITARIO		X	codice 50110

CAMPOSAMPIERO	|21|03|2014|	IL RESPONSABILE DEL SERVIZIO FINANZIARIO
LUOGO	DATA	SIMONETTO dott.ssa MIRKA

ORGANO DI REVISIONE ECONOMICO-FINANZIARIA

BATTAGLIERIN Roberto

.....

.....

IL SEGRETARIO

ZAMPIERI dott. GIOVANNI

Per i comuni con popolazione inferiore a 15.000 abitanti e per le Unioni è richesta la sottoscrizione da parte dell'unico componente del Collegio; per gli altri comuni è richiesta la sottoscrizione di almeno due componenti, semprechè il regolamento di contabilità non preveda comunque la presenza di tutti i componenti per il funzionamento.

CITTA' DI CAMPOSAMPIERO

Conto Economico

Conto del Patrimonio

Prospetto di Conciliazione

2014

COMUNE DI CAMPOSAMPIERO

Provincia di PD

CONTO ECONOMICO

ANNO 2014

CONTO ECONOMICO

	IMPORTI PARZIALI	IMPORTI TOTALI	IMPORTI COMPLESSIVI
A) PROVENTI DELLA GESTIONE			
1) Proventi tributari	4.160.045,19		
2) Proventi da trasferimenti	566.238,26		
3) Proventi da servizi pubblici	410.313,56		
4) Proventi da gestione patrimoniale	183.422,06		
5) Proventi diversi	504.808,40		
6) Proventi da concessioni di edificare			
7) Incrementi di immobilizzazioni per lavori interni			
8) Variazioni nelle rimanenze di prodotti in corso di lavorazione, etc. (+/-)			
TOTALE PROVENTI DELLA GESTIONE (A)		5.824.827,47	
B) COSTI DELLA GESTIONE			
9) Personale	1.399.060,24		
10) Acquisto di materie prime e/o beni di consumo	73.206,90		
11) Variazioni nelle rimanenze di materie prime e/o beni di consumo (+/-)			
12) Prestazioni di servizi	1.758.749,40		
13) Godimento beni di terzi	58.282,09		
14) Trasferimenti	1.222.185,24		
15) Imposte e tasse	118.407,97		
16) Quote di ammortamento d'esercizio	1.072.564,85		
TOTALE COSTI DI GESTIONE (B)		5.702.456,69	
RISULTATO DELLA GESTIONE (A-B)		122.370,78	
C) PROVENTI E ONERI DA AZIENDE SPECIALI E PARTECIPATE			
17) Utili			
18) Interessi su capitale di dotazione			
19) Trasferimenti ad aziende speciali e partecipate			
TOTALE (C) (17+18-19)			
RISULTATO DELLA GESTIONE OPERATIVA (A-B+/-C)			122.370,78
D) PROVENTI ED ONERI FINANZIARI			
20) Interessi attivi	1.638,10		
21) Interessi passivi:			
- su mutui e prestiti	209.519,35		
- su obbligazioni			
- su anticipazioni			
- per altre cause			
TOTALE (D) (20-21)		-207.881,25	-207.881,25
E) PROVENTI ED ONERI STRAORDINARI			
Proventi			
22) Insussistenze del passivo	163.682,45		
23) Sopravvenienze attive	6.943.930,13		
24) Plusvalenze patrimoniali			
Totale Proventi (e.1) (22+23+24)		7.107.612,58	
Oneri			
25) Insussistenze dell'attivo	6.566.105,82		
26) Minusvalenze patrimoniali			
27) Accantonamento per svalutazione crediti			
28) Oneri straordinari	16.739,05		
Totale Oneri (e.2) (25+26+27+28)		6.582.844,87	
TOTALE (E) (e.1-e.2)		524.767,71	
RISULTATO ECONOMICO DELL'ESERCIZIO (A-B+/-C+/-D+/-E)			439.257,24

CAMPOSAMPIERO, li 25-03-2015

IL SEGRETARIO	Il LEGALE RAPPRESENTANTE DELL'ENTE	IL RESPONSABILE DEL SERVIZIO FINANZIARIO
ZAMPIERI dott. GIOVANNI	MACCARRONE Katia	SIMONETTO dott.ssa MIRKA

bollo dell`ente

COMUNE DI CAMPOSAMPIERO

Provincia di PD

CONTO DEL PATRIMONIO

ANNO 2014

CONTO DEL PATRIMONIO (ATTIVO)

	IMPORTI PARZIALI	CONSISTENZA INIZIALE	VARIAZIONI DA C/FINANZIARIO		VARIAZIONI DA ALTRE CAUSE		CONSISTENZA FINALE
			+	-	+	-	
A) IMMOBILIZZAZIONI							
I) IMMOBILIZZAZIONI IMMATERIALI							
1) Costi pluriennali capitalizzati		106.480,12	2.453,99			66.529,44	42.404,67
(relativo fondo di ammortamento in detrazione)		860.111,92			27.781,70		887.893,62
TOTALE		106.480,12	2.453,99			66.529,44	42.404,67
II) IMMOBILIZZAZIONI MATERIALI							
1) Beni demaniali		8.291.332,36	178.054,43		59.980,00	338.373,07	8.190.993,72
(relativo fondo di ammortamento in detrazione)		1.778.723,22			205.232,96		1.983.956,18
2) Terreni (patrimonio indisponibile)		747.879,13				747.879,13	
3) Terreni (patrimonio disponibile)		1.364.929,37			151.100,25	1.364.929,37	151.100,25
4) Fabbricati (patrimonio indisponibile)		4.165.512,43	307.475,53		6.688.030,91	551.080,57	10.609.938,30
(relativo fondo di ammortamento in detrazione)		1.913.632,05			551.080,57		2.464.712,62
5) Fabbricati (patrimonio disponibile)		7.468.440,58	2.267,30			2.749.053,86	4.721.654,02
(relativo fondo di ammortamento in detrazione)		2.308.615,29			240.561,64		2.549.176,93
6) Macchinari, attrezzature ed impianti		53.073,77	15.987,83			43.575,56	25.486,04
(relativo fondo di ammortamento in detrazione)		284.418,92			6.961,24		291.380,16
7) Attrezzature e sistemi informatici		15.123,39	54.776,07			17.676,89	52.222,57
(relativo fondo di ammortamento in detrazione)		150.087,45			16.771,98		166.859,43
8) Automezzi e motomezzi			17.934,00			3.586,80	14.347,20
(relativo fondo di ammortamento in detrazione)		94.796,30			3.586,80		98.383,10
9) Mobili e macchine d'ufficio		96.687,25	12.803,47			61.955,76	47.534,96
(relativo fondo di ammortamento in detrazione)		252.208,61			11.820,92		264.029,53
10) Universalità di beni (patrimonio indisponibile)			1.038,46		44.818,97	8.767,04	37.090,39
(relativo fondo di ammortamento in detrazione)					8.767,04		8.767,04
11) Universalità di beni (patrimonio disponibile)							
(relativo fondo di ammortamento in detrazione)							
12) Diritti reali su beni di terzi							
13) Immobilizzazioni in corso		1.642.820,78	1.041.236,13			1.642.820,78	1.041.236,13
TOTALE		23.845.799,06	1.631.573,22		6.943.930,13	7.529.698,83	24.891.603,58
III) IMMOBILIZZAZIONI FINANZIARIE							
1) Partecipazioni in:							
a) Imprese controllate							
b) Imprese collegate							
c) Altre imprese		4.564.405,00					4.564.405,00
2) Crediti verso:							
a) Imprese controllate							
b) Imprese collegate							
c) Altre imprese							
3) Titoli (investimenti a medio e lungo termine)							
4) Crediti di dubbia esigibilità							
(detratto il fondo svalutazione crediti)							
5) Crediti per depositi cauzionali							
TOTALE		4.564.405,00					4.564.405,00
TOTALE IMMOBILIZZAZIONI		28.516.684,18	1.634.027,21		6.943.930,13	7.596.228,27	29.498.413,25

CONTO DEL PATRIMONIO (ATTIVO)

	IMPORTI PARZIALI	CONSISTENZA INIZIALE	VARIAZIONI DA C/FINANZIARIO		VARIAZIONI DA ALTRE CAUSE		CONSISTENZA FINALE
			+	-	+	-	
B) ATTIVO CIRCOLANTE							
I) RIMANENZE							
TOTALE							
II) CREDITI							
1) Verso contribuenti		547.455,09	4.160.045,19	4.127.314,95		39.509,18	540.676,15
2) Verso enti del sett. pubblico allargato:							
a) Stato - correnti		26.321,49	253.026,00	279.347,49			
- capitale							
b) Regione - correnti		43.282,69	121.103,32	75.274,07		2.393,78	86.718,16
- capitale		1.112.700,00		417.387,20			695.312,80
c) Altri - correnti		150.979,91	192.108,94	179.525,13		1,00	163.562,72
- capitale		240.000,00					240.000,00
3) Verso debitori diversi:							
a) verso utenti di servizi pubblici		42.003,14	425.425,91	438.913,23		144,00	28.371,82
b) verso utenti di beni patrimoniali		64.804,89	183.422,06	226.264,26		137,00	21.825,69
c) verso altri - correnti		246.238,87	287.999,33	333.712,20		257,44	200.268,56
- capitale			412.171,55	412.171,55			
d) da alienazioni patrimoniali							
e) per somme corrisposte c/terzi		27.238,40	438.442,11	459.541,73			6.138,78
4) Crediti per IVA		11.487,06			22.725,93	12.971,01	21.241,98
5) Per depositi							
a) banche		4.154,64				4.154,64	
b) Cassa Depositi e Prestiti		2.744,91			4.154,64		6.899,55
TOTALE		2.519.411,09	6.473.744,41	6.949.451,81	26.880,57	59.568,05	2.011.016,21
III) ATTIVITA' FINANZIARIE CHE NON COSTITUISCONO IMMOBILIZZI							
1) Titoli							
TOTALE							
IV) DISPONIBILITA' LIQUIDE							
1) Fondo di cassa		3.371.355,86	6.949.451,81	7.704.390,97			2.616.416,70
2) Depositi bancari							
TOTALE		3.371.355,86	6.949.451,81	7.704.390,97			2.616.416,70
TOTALE ATTIVO CIRCOLANTE		5.890.766,95	13.423.196,22	14.653.842,78	26.880,57	59.568,05	4.627.432,91
C) RATEI E RISCONTI							
I) RATEI ATTIVI							
II) RISCONTI ATTIVI		17.431,50			16.320,90	17.431,50	16.320,90
TOTALE RATEI E RISCONTI		17.431,50			16.320,90	17.431,50	16.320,90
TOTALE DELL'ATTIVO (A+B+C)		34.424.882,63	15.057.223,43	14.653.842,78	6.987.131,60	7.673.227,82	34.142.167,06
CONTI D'ORDINE							
D) OPERE DA REALIZZARE		3.889.913,60	565.385,02	1.634.027,21		131.805,53	2.689.465,88
E) BENI CONFERITI IN AZIENDE SPECIALI							
F) BENI DI TERZI							
TOTALE CONTI D'ORDINE		3.889.913,60	565.385,02	1.634.027,21		131.805,53	2.689.465,88

CONTO DEL PATRIMONIO (PASSIVO)

	IMPORTI PARZIALI	CONSISTENZA INIZIALE	VARIAZIONI DA C/FINANZIARIO		VARIAZIONI DA ALTRE CAUSE		CONSISTENZA FINALE
			+	-	+	-	
A) PATRIMONIO NETTO							
I) NETTO PATRIMONIALE		10.285.453,24	567.310,75			160.854,98	10.691.909,01
II) NETTO DA BENI DEMANIALI		8.351.316,20	178.054,43		59.980,00	205.232,96	8.384.117,67
TOTALE PATRIMONIO NETTO		18.636.769,44	745.365,18		59.980,00	366.087,94	19.076.026,68
B) CONFERIMENTI							
I) CONFERIMENTI DA TRASFERIMENTI IN CONTO CAPITALE		2.428.858,89				73.620,70	2.355.238,19
II) CONFERIMENTI DA CONCESSIONI DI EDIFICARE		6.829.152,16	412.171,55	46.892,00		144.826,47	7.049.605,24
TOTALE CONFERIMENTI		9.258.011,05	412.171,55	46.892,00		218.447,17	9.404.843,43
C) DEBITI							
I) DEBITI DI FINANZIAMENTO							
1) Per finanziamenti a breve termine							
2) Per mutui e prestiti		4.848.818,92		550.317,06			4.298.501,86
3) Per prestiti obbligazionari							
4) Per debiti pluriennali							
II) DEBITI DI FUNZIONAMENTO		1.385.601,91	4.877.765,57	5.049.862,92		127.598,09	1.085.906,47
III) DEBITI PER IVA							
IV) DEBITI PER ANTICIPAZIONI DI CASSA							
V) DEBITI PER SOMME ANTICIPATE DA TERZI		42.100,82	438.442,11	433.837,11		33.288,27	13.417,55
VI) DEBITI VERSO							
1) Imprese controllate							
2) Imprese collegate							
3) Altri (aziende speciali, consorzi, istituzioni)							
VII) ALTRI DEBITI		221.387,16	46.892,00	36.346,67		2.796,09	229.136,40
TOTALE DEBITI		6.497.908,81	5.363.099,68	6.070.363,76		163.682,45	5.626.962,28
D) RATEI E RISCONTI							
I) RATEI PASSIVI							
II) RISCONTI PASSIVI		32.193,33			34.334,67	32.193,33	34.334,67
TOTALE RATEI E RISCONTI		32.193,33			34.334,67	32.193,33	34.334,67
TOTALE DEL PASSIVO (A+B+C+D)		34.424.882,63	6.520.636,41	6.117.255,76	94.314,67	780.410,89	34.142.167,06
CONTI D'ORDINE							
E) IMPEGNI OPERE DA REALIZZARE		3.889.913,60	565.385,02	1.634.027,21		131.805,53	2.689.465,88
F) CONFERIMENTI IN AZIENDE SPECIALI							
G) BENI DI TERZI							
TOTALE CONTI D'ORDINE		3.889.913,60	565.385,02	1.634.027,21		131.805,53	2.689.465,88

CAMPOSAMPIERO, li 25-03-2015

IL SEGRETARIO — ZAMPIERI dott. GIOVANNI

IL LEGALE RAPPRESENTANTE DELL'ENTE — MACCARRONE Katia

IL RESPONSABILE DEL SERVIZIO FINANZIARIO — SIMONETTO dott.ssa MIRKA

bollo dell`ente

COMUNE DI CAMPOSAMPIERO

Provincia di PD

PROSPETTO DI CONCILIAZIONE

ANNO 2014

PROSPETTO DI CONCILIAZIONE (ENTRATE)

	ACCERTAMENTI FINANZIARI DI COMPETENZA	RISCONTI PASSIVI		RATEI ATTIVI		ALTRE RETTIFICHE DEL RISULTATO FINANZIARIO	AL CONTO ECONOMICO		NOTE	AL CONTO DEL PATRIMONIO			
		INIZIALI (+)	FINALI (-)	INIZIALI (-)	FINALI (+)		RIF. C.E.	(1E+2E-3E-4E+5E-6E)		Rif. C.P. ATTIVO		Rif. C.P. PASSIVO	
	(1E)	(2E)	(3E)	(4E)	(5E)	(6E)		(7E)					
TITOLO I - ENTRATE TRIBUTARIE													
1) Imposte (tit. 1 cat. 1)	3.570.143,90						A1	3.570.143,90					
2) Tasse (tit. 1 cat. 2)							A1						
3) Tributi Speciali (tit. 1 cat. 3)	589.901,29						A1	589.901,29					
Totale entrate tributarie	4.160.045,19									CI		DII	
TITOLO II - ENTRATE DA TRASFERIMENTI													
1) Da stato (tit. 2 cat. 1)	253.026,00						A2	253.026,00					
2) Da regione (tit. 2 cat. 2)	120.015,32						A2	120.015,32					
3) Da regione per funzioni delegate (tit. 2 cat. 3)	1.088,00						A2	1.088,00					
4) Da org. comunitari e internazionali (tit. 2 cat. 4)							A2						
5) Da altri enti settore pubblico (tit. 2 cat. 5)	192.108,94						A2	192.108,94					
Totale entrate da trasferimenti	566.238,26									CI		DII	
TITOLO III - ENTRATE EXTRATRIBUTARIE													
1) Proventi servizi pubblici (tit. 3 cat. 1)	425.425,91	32.193,33	34.334,67			12.971,01	A3	410.313,56					
2) Proventi gestione patrimoniale (tit. 3 cat. 2)	183.422,06						A4	183.422,06					
3) Proventi finanziari (tit. 3 cat. 3)													
- Interessi sui depositi, crediti ecc.	1.638,10						D20	1.638,10					
- Interessi su capitale conferito ad aziende speciali e partecipate							C18						
4) Proventi per utili da aziende speciali e partecipate (tit. 3 cat. 4)							C17						
5) Proventi diversi (tit. 3 cat. 5)	286.361,23					-218.447,17	A5	504.808,40					
Totale entrate extratributarie	896.847,30	32.193,33	34.334,67			-205.476,16				CI		DII	2.141,34
TOTALE ENTRATE CORRENTI	5.623.130,75	32.193,33	34.334,67			-205.476,16							
TITOLO IV - ENTRATE PER ALIENAZIONE DI BENI PATRIMONIALI TRASFERIMENTO DI CAPITALI RISCOSSIONE DI CREDITI													
1) Alienazioni di beni patrimoniali (tit. 4 cat. 1)							E24		(2)	AII			
							E26		(2)				
2) Trasferimenti di capitali dallo Stato (tit. 4 cat. 2)													
3) Trasferimenti di capitali da regione (tit. 4 cat. 3)													
4) Trasferimenti di capitale da altri enti del settore pubblico (tit. 4 cat. 4)												BI	
5) Trasferimenti di capitale da altri soggetti (tit. 4 cat. 5)	412.171,55						A6		(5)			BII	412.171,55
Totale trasferimenti di capitale (2+3+4+5)	412.171,55												
6) Riscossione di crediti (tit. 4 cat. 6)													
Totale entrate da alienazioni di beni patrimoniali, trasferimenti. di capitali ecc.	412.171,55												
TITOLO V - ENTRATE DA ACCENSIONE DI PRESTITI													
1) Anticipazioni di cassa (tit. 5 cat. 1)												CIV	
2) Finanziamenti a breve termine (tit. 5 cat. 2)												CI 1)	
3) Assunzione di mutui e prestiti (tit. 5 cat. 3)												CI 2)	
4) Emissione prestiti obbligazionari (tit. 5 cat. 4)												CI 3)	
Totale entrate accensione prestiti													

PROSPETTO DI CONCILIAZIONE (ENTRATE)

	ACCERTAMENTI FINANZIARI DI COMPETENZA	RISCONTI PASSIVI		RATEI ATTIVI		ALTRE RETTIFICHE DEL RISULTATO FINANZIARIO	AL CONTO ECONOMICO		NOTE	AL CONTO DEL PATRIMONIO			
		INIZIALI (+)	FINALI (-)	INIZIALI (-)	FINALI (+)		RIF. C.E.	(1E+2E-3E-4E+5E-6E)		Rif. C.P. ATTIVO		Rif. C.P. PASSIVO	
	(1E)	(2E)	(3E)	(4E)	(5E)	(6E)		(7E)					
TITOLO VI - SERVIZI PER CONTO TERZI	438.442,11									BII(3e	3.604,42		
TOTALE GENERALE DELL'ENTRATA	6.473.744,41												
- Insussistenze del passivo							E22	163.682,45	(7)				
- Sopravvenienze attive							E23	6.943.930,13	(8)				
- Incrementi di immobilizzazioni per lavori interni (costi capitalizzati)							A7		(9)	AI 1)			
- Variazioni nelle rimanenze di prodotti in corso di lavorazione etc.							A8			BI			

NOTE

(1) tra le altre rettifiche del risultato finanziario va considerata l'IVA a debito, compresa negli accertamenti finanziari del titolo III "Entrate extratributarie" per attività in regime d'impresa; l'ammontare dell'IVA per fatture da emettere va riportato nel passivo del conto del patrimonio alla voce "Debiti per IVA" (C III) costituendo un debito verso l'erario a fronte del credito accertato al lordo d'IVA;
(2) quando viene realizzata una plusvalenza (ad esempio per un provento da alienazione maggiore del valore netto risultante dal conto del patrimonio), il valore relativo è portato in aumento nel conto economico (E 24); quando viene realizzata una minusvalenza il valore relativo viene portato in diminuzione nel conto economico (E26);
(3) quando viene alienato un bene, il valore risultante dal conto del patrimonio va indicato in detrazione;
(4) va indicato il totale dei trasferimenti di capitale da Stato, regione, province, comuni, aziende speciali, partecipate ed altre;
(5) proventi accertati per concessioni di edificare, per la quota finalizzata a spese correnti (sino al 30% del valore di 1E);
(6) va indicata la somma rimasta da riscuotere da terzi in conto competenza finanziaria;
(7) trattasi di minori debiti (minori residui passivi del conto del bilancio);
(8) trattasi di maggiori crediti (maggiori residui attivi del conto del bilancio);
(9) i costi capitalizzati sono costituiti da quella parte di costi (sostenuti tra le spese "correnti" nel titolo I) per la produzione, in economia, di valori da porre, dal punto di vista economico, a carico di più esercizi; esempi di costi capitalizzati sono costituiti da manutenzioni straordinarie effettuate da personale dell'ente, dalla produzione diretta di software applicativi; a fine esercizio è necessario rilevare queste entità, contabilizzarle nell'attivo patrimoniale; con il sistema dell'ammortamento i costi stessi saranno imputati agli esercizi in cui le unità prodotte verranno realizzate;

PROSPETTO DI CONCILIAZIONE (USCITE)

	IMPEGNI FINANZIARI DI COMPETENZA	RISCONTI ATTIVI		RATEI PASSIVI		ALTRE RETTIFICHE DEL RISULTATO FINANZIARIO (-)	AL CONTO ECONOMICO		NOTE	AL CONTO DEL PATRIMONIO			
		INIZIALI (+)	FINALI (-)	INIZIALI (-)	FINALI (+)		RIF. C.E.	(1S+2S-3S-4S+5S-6S)		Rif. C.P. ATTIVO		Rif. C.P. PASSIVO	
	(1S)	(2S)	(3S)	(4S)	(5S)	(6S)		(7S)					
TITOLO I - SPESE CORRENTI													
1) personale	1.399.060,24						B9	1.399.060,24					
2) acquisti di beni di consumo e/o di materie prime	73.206,90						B10	73.206,90					
3) prestazioni di servizi	1.780.369,79	17.104,60	15.999,06			22.725,93	B12	1.758.749,40					
4) utilizzo beni di terzi	58.282,09						B13	58.282,09					
5) trasferimenti, di cui:													
- Stato							B14						
- regione							B14						
- provincie e citta' metropolitane							B14						
- comuni ed unioni di comuni	421.805,42						B14	421.805,42					
- comunita' montane							B14						
- aziende speciali e partecipate							C19						
- altri	800.379,82						B14	800.379,82					
6) interessi passivi ed oneri finanziari diversi	209.519,35						D21	209.519,35					
7) imposte e tasse	118.402,91	326,90	321,84				B15	118.407,97					
8) oneri straordinari della gestione corrente	16.739,05						E28	16.739,05					
Totale spese correnti	4.877.765,57	17.431,50	16.320,90			22.725,93				CII	-1.110,60	DI	
TITOLO II - SPESE IN CONTO CAPITALE													
1) acquisizione di beni immobili, di cui:	362.355,02												
a) pagamenti eseguiti	1.527.163,54												
b) somme rimaste da pagare	2.441.268,00												
2) espropri e servitù onerose, di cui:													
a) pagamenti eseguiti										A	1.634.027,21		
b) somme rimaste da pagare													
3) acquisto di beni specifici per realizzazioni in economia, di cui:													
a) pagamenti eseguiti													
b) somme rimaste da pagare													
4) utilizzo di beni di terzi per realizzazioni in economia, di cui:													
a) pagamenti eseguiti													
b) somme rimaste da pagare										D	2.539.465,88		
5) acquisizione di beni mobili, macchine ed attrezzature tecnico scientifiche, di cui:	53.030,00												
a) pagamenti eseguiti	103.648,40												
b) somme rimaste da pagare	57.045,46												
6) incarichi professionali esterni, di cui:													
a) pagamenti eseguiti	3.215,27												
b) somme rimaste da pagare	41.152,42												
7) trasferimenti di capitale, di cui:	196.892,00												
a) pagamenti eseguiti	36.346,67												
b) somme rimaste da pagare	379.136,40											E	2.539.465,88
8) partecipazioni azionarie, di cui:													
a) pagamenti eseguiti													
b) somme rimaste da pagare													

PROSPETTO DI CONCILIAZIONE (USCITE)

	IMPEGNI FINANZIARI DI COMPETENZA	RISCONTI ATTIVI		RATEI PASSIVI		ALTRE RETTIFICHE DEL RISULTATO FINANZIARIO (-)	AL CONTO ECONOMICO		NOTE	AL CONTO DEL PATRIMONIO			
		INIZIALI (+)	FINALI (-)	INIZIALI (-)	FINALI (+)		RIF. C.E.	(1S+2S-3S-4S+5S-6S)		Rif. C.P. ATTIVO		Rif. C.P. PASSIVO	
	(1S)	(2S)	(3S)	(4S)	(5S)	(6S)		(7S)					
9) conferimenti di capitale, di cui:													
a) pagamenti eseguiti													
b) somme rimaste da pagare													
10) concessioni di crediti e anticipazioni, di cui:													
a) pagamenti eseguiti										AIII2			
b) somme rimaste da pagare										BII			
Totale spese in conto capitale, di cui:	612.277,02												
a) pagamenti eseguiti	1.670.373,88												
b) somme rimaste da pagare	2.918.602,28												
TITOLO III - RIMBORSO DI PRESTITI													
1) rimborso di anticipazioni di cassa												CIV	
2) rimborso di finanziamenti a breve termine												CI 1)	
3) rimborso di quota capitale di mutui e prestiti	550.317,06											CI 2)	-550.317,06
4) rimborso di prestiti obbligazionari												CI 3)	
5) rimborso di quota capitale di debiti pluriennali												CI 4)	
Totale rimborso di prestiti	550.317,06												
TITOLO IV - SERVIZI PER C/TERZI	438.442,11											CV	4.605,00
TOTALE GENERALE DELLA SPESA	6.478.801,76												
- Variazioni nelle rimanenze di materie prime e/o di beni di consumo							B11			BI			
- Quote di ammortamento dell'esercizio							B16	1.072.564,85		A	-1.072.564,85		
- Accantonamento per svalutazione crediti							E27			AIII4			
- Insussistenze dell'attivo							E25	6.566.105,82	(8)				

NOTE

(1) Tra le rettifiche del risultato finanziario va considerata l'IVA a debito, compresa negli impegni finanziari del titolo I "Spese correnti" per attività in regime d'impresa; l'ammontare dell'IVA per fatture da ricevere, o registrate in sospensione d'IVA, va riportato nell'attivo del conto del patrimonio alla voce "Crediti per IVA" (B II 4), costituendo un credito verso l'erario a fronte del debito accertato al lordo d'IVA per spese di funzionamento.

(2) L'importo corrispondente ai pagamenti in conto competenza del Titolo II "Spese in conto capitale" va riferito in aumento alla specifica "IMMOBILIZZAZIONE" dell'attivo; analogamente va operato per i pagamenti in conto residui.

(3) L'importo corrisponde alle somme rimaste da pagare in conto competenza del Titolo II "Spese in conto capitale", vale a dire che le somme da conservare nel conto finanziario della competenza, a residuo, vanno nell'attivo riferite in aumento al conto d'ordine "Opere da realizzare" e nel passivo riferite in aumento al conto d'ordine "Impegni per opere da realizzare". I pagamenti disposti per spese del titolo II "Spese in conto capitale", in conto residui esercizi precedenti, vanno riferiti in diminuzione nell'attivo e nel passivo ai suddetti conti d'ordine.

(4) L'importo impegnato dell'intervento "concessioni di crediti ed anticipazioni" va riferito in aumento alla voce dell'Attivo A III 2 "Crediti verso partecipate", ove la concessione di crediti ed anticipazioni riguardi aziende speciali, controllate e collegate; va riferito in aumento alla voce B II dell'Attivo "Crediti" negli altri casi.

(5) Va indicata la somma rimasta da pagare a terzi in conto competenza finanziaria.

(6) L'ammortamento dell'esercizio (7S) va portato ad incremento del Fondo d'ammortamento e quindi in diminuzione del corrispondente valore dell'attivo (A).

(7) L'importo accantonato per svalutazione crediti, che non può costituire impegno nel conto del bilancio, va riferito nel conto del patrimonio in diminuzione all'attivo alla voce "Immobilizzazioni finanziarie - crediti di dubbia esigibilità"; nel caso di accertata effettiva inesigibilità di importi dell'attivo del Conto del patrimonio "Immobilizzazioni finanziarie crediti (di dubbia esigibilità" è possibile utilizzare l'accantonamento per "Fondo svalutazione crediti" con le modalità previste dal Regolamento di contabilità dell'Ente.

(8) Minori crediti (minori residui attivi del conto del bilancio)

CAMPOSAMPIERO, li 25-03-2015

IL SEGRETARIO
ZAMPIERI dott. GIOVANNI

Il LEGALE RAPPRESENTANTE DELL'ENTE
MACCARRONE Katia

IL RESPONSABILE DEL SERVIZIO FINANZIARIO
SIMONETTO dott.ssa MIRKA

bollo dell'ente

CITTÀ DI CAMPOSAMPIERO
PROVINCIA DI PADOVA

35012 CAMPOSAMPIERO, Piazza Castello 35
Cod. Fiscale 80008970289 - Part. IVA 00686700287
Fax: 049 9315200
PEC: comune.camposampiero.pd@pecveneto.it

AREA n° 8 - UFFICIO ECONOMICO-FINANZIARIO
Responsabile del servizio: *dott.ssa Mirka Simonetto*

NOTA INTEGRATIVA
CONTO ECONOMICO, CONTO DEL PATRIMONIO
E PROSPETTO DI CONCILIAZIONE
2014

Nel corso dell'esercizio finanziario 2014 il Comune di Camposampiero ha provveduto ad effettuare la revisione straordinaria dell'inventario al fine di quantificare la reale consistenza dei beni dell'ente. I criteri adottati per la valorizzazione iniziale sono stati i seguenti:

- ai beni demaniali è stato attribuito il valore del residuo debito dei mutui ancora in estinzione alla data del 31.12.1996 come previsto dall'art. 230 del TUEL;
- ai fabbricati presenti nelle visure catastali è stato attribuito il valore catastale aggiornato secondo le norme fiscali, come disposto dall'art. 230, comma 4, del TUEL ed in modo particolare:
    - per i fabbricati classificati nelle categorie catastali A, B, C, E ed F, la rendita è stata rivalutata del 5% e moltiplicata per 100;
    - per i fabbricati classificati nelle categorie catastali C1 la rendita è stata rivalutata del 5% e moltiplicata per 34;
    - per i fabbricati classificati nelle categorie catastali D la rendita è stata rivalutata del 5% e moltiplicata per 50;
    - per i terreni il valore iniziale è stato determinato moltiplicando il reddito domenicale per un coefficiente pari a 75 e rivalutato del 25%.

L'attività ha reso altresì necessario analizzare i mandati di pagamento del titolo II dal 1997 al 2013 per la rilevazione dei costi sostenuti e consultare l'archivio dell'Agenzia Territoriale del Governo al fine di associare i beni immobili con le categorie catastali. La rilevazione inventariale a costo storico al netto delle quote di ammortamento economico, hanno determinato un risultato del conto del Patrimonio dei beni immobili e (immobilizzazioni immateriali, materiali e finanziarie) alla data del 31.12.2013 pari a € 28.725.870,64.

Le risultanze contabili della revisione straordinaria al 31.12.2013 risultanti dai modelli previsti dal legislatore sono state le seguenti:

- Modello A (beni immobili di uso pubblico per natura): € 8.225.924,63
- Modello B (beni immobili di uso pubblico per destinazione): € 10.853.543,34
- Modello C (beni immobili patrimoniali disponibili): € 4.959.948,36
- Modello D (beni mobili di uso pubblico): € 122.049,31
- Modello E (immobilizzazioni finanziarie): € 4.564.405,00.

In sede di predisposizione del conto economico-patrimoniale 2014 sono state recepite le risultanze finali della revisione straordinaria dell'inventario ad apportare le necessarie rettifiche alla voce A) Immobilizzazioni del conto del patrimonio. Nello specifico sono state apportate rettifiche positive per € 6.732.849,88 e rettifiche negative per € 6.523.663,42; complessivamente il risultato d'esercizio è influenzato positivamente dall'incremento di valore del patrimonio derivante dalla revisione straordinaria dell'inventario e pari a € 209.186,46.

Si riportano in dettaglio le variazioni derivanti dalla revisione straordinaria dell'inventario:

CONTO DEL PATRIMONIO ATTIVO

	2013		2013		VARIAZIONI	VARIAZIONI
	REVISIONE STRAORDINARIA		D.C. n. 2 del 9.04.2014		+	-
IMMOBILIZZAZIONI IMMATERIALI						
Immateriali costi capitalizzati	67.732,38		106.480,12			
TOTALE		**67.732,38**		**106.480,12**		**- 38.747,74**
MATERIALI						
Beni demaniali	8.158.192,25		8.291.332,36			- 133.140,11
Terreni indisponibili			747.879,13			- 747.879,13
Terreni disponibili			1.364.929,37			- 1.364.929,37
Fabbricati indisponibili	10.853.543,34		4.165.512,43		6.688.030,91	
Fabbricati disponibili	4.959.948,36		7.468.440,58			- 2.508.492,22
Macchinari, attrezzature e impianti	16.459,45		53.073,77			- 36.614,32
Attrezzature e sistemi informatici	14.218,48		15.123,39			- 904,91
Automezzi e motomezzi						
Mobili e macchine d'ufficio	46.552,41		96.687,25			- 50.134,84
Universalità indisponibile	44.818,97				44.818,97	
Universalità disponibile						
Immobilizzazioni in corso			1.642.820,78			- 1.642.820,78
TOTALE		**24.093.733,26**		**23.845.799,06**	**6.732.849,88**	**- 6.484.915,68**
FINANZIARIE						
Altre imprese	4.564.405,00		4.564.405,00			
TOTALE		4.564.405,00		4.564.405,00		
TOTALE IMMOBILIZZAZIONI		**28.725.870,64**		**28.516.684,18**	**6.732.849,88**	**- 6.523.663,42**
						209.186,46

Le partecipazioni in ETRA Spa e SETA Spa per complessivi € 4.564.405,00 sono iscritte nelle immobilizzazioni finanziarie e valutare al valore nominale del capitale sottoscritto. Si precisa che tali partecipazioni in riferimento ai valori dei singoli patrimoni netti delle società desumibili dai bilanci dell'anno precedente (in quanto l'anno 2014 non è ancora formalizzato) arrecano un valore di partecipazione superiore al valore nominale espresso nell'inventario. In data 23.03.2013, ns. prot. n. 4859, la società ETRA Spa, ha comunicato che da dati di preconsuntivo 2014, non risultano verificati particolari eventi negativi tali da incidere negativamente sul patrimonio netto della società. Pertanto, in sede di redazione del rendiconto di gestione 2014, si riconfermano i valori azionari iscritti nel conto del patrimonio attivo, alla voce immobilizzazioni finanziarie.

Tra i proventi diversi del conto del patrimonio sono compresi ammortamenti attivi per € 218.447,17: tale valore è stato calcolato applicando ai contributi ricevuti per la realizzazione delle opere pubbliche la percentuale di ammortamento del bene finanziato e per i conferimenti OO.UU. la percentuale del 2%.

Le sopravvenienze attive pari ad € 6.943.930,13 derivano per € 6.732.849,88 dalle variazioni positive apportate alla revisione straordinaria dell'inventario e per € 211.080,25 dall'acquisizione gratuita di alcune aree a seguito di accordi urbanistici. Tra le insussistenze del passivo sono comprese le variazioni negative apportate all'inventario a seguito della revisione straordinaria per € 6.523.663,42 e i minori residui attivi stralciati per € 42.442,40.

Le insussistenze del passivo pari a € 163.682,45 derivano dai minori residui passivi stralciati al titolo I e IV e al titolo II, int. 7.

Camposamperio, 25 marzo 2015

IL FUNZIONARIO RESPONSABILE
UFFICIO ECONOMICO-FINANZIARIO
Simonetto Mirka

CITTÀ DI CAMPOSAMPIERO

PADOVA

RELAZIONE AL

RENDICONTO DELLA

GESTIONE

ESERCIZIO FINANZIARIO 2014

(Art. 151 D. Lgs. 18 agosto 2000 n. 267)

SEZIONE 1
CARATTERISTICHE GENERALI DELLA POPOLAZIONE E DELL'ORGANIZZAZIONE COMUNALE

POPOLAZIONE

Popolazione legale al censimento 2011					n.	12.019
Popolazione residente al 01.01.2014					n.	12.188
		di cui:	maschi		n.	6.031
			femmine		n.	6.157
			nuclei familiari			4.516
			comunità/convivenze			7
Nati nell'anno		n.	123			
Deceduti nell'anno		n.	123			
	Saldo naturale				n.	0
Immigrati nell'anno		n.	408			
Emigrati nell'anno		n.	403			
	Saldo migratorio				n.	5
Popolazione al 31.12.2014					**n.**	**12.194**
		di cui:	maschi		n.	6.021
			femmine		n.	6.173
			nuclei familiari		n.	4.628
			comunità/convivenze		n.	7

Attività degli organi elettivi nell'anno al quale si riferisce il conto

Consiglio comunale Consiglieri in carica n. **16 + Sindaco**	Adunanze Deliberazioni	n.	6 51
Giunta comunale Componenti n. **5** + **Sindaco**	Adunanze Deliberazioni	n.	42 133
Commissioni Consiliari Commissioni costituite n. **4**	Adunanze Verbali	n.	14 14

Personale al 31.12.2014

Categoria	Dipendenti di ruolo
B	9
C	14
D	12+1 comando
TOTALE	**35+1 comando**
Segretario Comunale	**1**

Categoria	Dipendenti non di ruolo
B	0
C	0

La rilevazione tiene conto della cessazione per dimissioni volontarie di un posto di istruttore amministrativo C1 non ancora sostituito alla data del 31.12.2014.

SEZIONE 2
RENDICONTO DELLA GESTIONE FINANZIARIA

ANALISI DEL RISULTATO FINANZIARIO DELLA GESTIONE

RELAZIONE AL RENDICONTO DELL'ESERCIZIO FINANZIARIO 2014

(art. 151 del D.Lgs. 267/2000)

Il Rendiconto degli Enti locali si riferisce alla gestione finanziaria, economica e patrimoniale svolta dall'Ente in un esercizio finanziario e tende a dimostrare:

- ✓ la regolarità contabile della gestione
- ✓ i risultati raggiunti
- ✓ i mezzi strumentali, finanziari e le risorse umane utilizzati per il raggiungimento degli obiettivi.

Esso costituisce una rappresentazione articolata delle operazioni intraprese dall'ente locale. Le finalità di un rendiconto redatto con scopi generali sono quelle di "rendere conto della gestione" e quindi di fornire informazioni sulla situazione patrimoniale e finanziaria, sull'andamento economico e sui flussi finanziari di un ente locale.

Gli articoli 151, 227 comma 5 e 231 del D.Lgs. 267/2000 hanno introdotto l'obbligo di allegare al rendiconto la relazione, per mezzo della quale "*l'organo esecutivo dell'Ente esprime le valutazioni di efficacia dell'azione condotta, sulla base dei risultati conseguiti in rapporto ai programmi ed ai costi sostenuti, evidenziando gli scostamenti principali intervenuti dalle previsioni e motivando le cause che li hanno determinati.*"

1 . I DATI PIU' SIGNIFICATIVI DELLA GESTIONE FINANZIARIA 2014

1.1 IL RISULTATO OTTENUTO NEL 2014

In questo paragrafo si ritiene opportuno riportare gli elementi contabili di sintesi più significativi che hanno caratterizzato la gestione finanziaria del 2014.

La valutazione fondamentale riguarda il risultato complessivo dell'esercizio finanziario 2014 che si chiude (tenendo conto della gestione di competenza e di quella dei residui) con un **avanzo di amministrazione di € 588.264,63.**

Questo risultato, come verrà meglio descritto nelle pagine successive, deriva da un avanzo di € 229.512,65 derivante dalla gestione di competenza, da un avanzo di € 253.045,58 derivante dalla gestione dei residui e dall'avanzo della gestione 2013 non destinato per € 105.706,40.

IL RISULTATO della GESTIONE DELL'ESERCIZIO 2014:

AVANZO D'AMMINISTRAZIONE 2014		**588.264,63**
GESTIONE COMPETENZA		229.512,65
Parte corrente	155.708,12	
Parte in conto capitale	73.804,53	
GESTIONE RESIDUI		253.045,58
Parte corrente	85.155,69	
Parte in conto capitale	134.601,62	
Partite di giro	33.288,27	
AVANZO DI AMMINISTRAZIONE 2013 non applicato		105.706,40

Questo risultato può considerarsi positivo perché vengono rispettate le norme di legge che impongono il pareggio o l'avanzo nella gestione degli Enti Locali.

Tuttavia, è opportuno segnalare ed evidenziare che il risultato positivo della gestione finanziaria deriva anche dalla gestione di competenza: di seguito si evidenzia il trend storico dell'andamento della gestione di competenza al quale bisogna dare le giusta importanza per mantenere in equilibrio il bilancio corrente, in quanto l'avanzo derivante dalla gestione dei risultati sarà limitato nel tempo.

	Anno 2012	**Anno 2013**	**Anno 2014**
Riscossioni	6.072.203,82	5.734.621,65	5.460.064,10
Pagamenti	5.363.655,45	5.029.329,23	5.065.687,39
a. Differenza	708.548,37	705.292,42	394.376,71
Residui attivi	1.222.912,59	1.102.637,89	1.013.680,31
Residui passivi	2.104.646,47	2.086.269,81	1.413.114,37
b. Differenza	-881.733,88	-983.631,92	-399.434,06
Saldo a-b	-173.185,51	-278.339,50	-5.057,35
Avanzo di amministrazione applicato	266.983,56	360.000,00	234.570,00
Saldo gestione competenza	93.798,05	81.660,50	229.512,65

1.2 ANALISI DEI DATI CHE DETERMINANO IL RISULTATO DI ESERCIZIO

RISULTATI DELLA GESTIONE DI COMPETENZA

I risultati della gestione finanziaria di competenza dell'esercizio 2014 sono riassunti nei quadri generali delle entrate e delle spese riportati nelle pagine seguenti. In merito ai risultati della gestione finanziaria di competenza si fa presente quanto segue:

la gestione finanziaria di competenza presenta un saldo positivo di € **229.512,65** dovuto alla parte corrente per € 155.708,12 ed alla parte in conto capitale per € 73.804,53. Si riporta uno schema esemplificativo dei risultati gestionali:

- PARTE CORRENTE

Accertamenti	+5.623.130,75	
Impegni	-4.877.765,57	
Quota capitale rata amm.to mutui	-550.317,06	
	195.048,12	
Parte corrente destinata alla parte capitale	-39.340,00	
		+155.708,12

- PARTE CAPITALE

Accertamenti	+412.171,55	
Impegni	-612.277,02	
	-200.105,47	
Avanzo di amministrazione 2012 applicato agli investimenti	+234.570,00	
Parte corrente destinata alla parte capitale	+ 39.340,00	
		+73.804,53
SALDO PARTE DI COMPETENZA		**+229.512,65**

PARTE CORRENTE DI COMPETENZA

Il risultato della parte corrente di competenza é stato così determinato:

PARTE I - ENTRATA

Tit.	ENTRATA	PREVISIONI DEFINITIVE	ACCERTAMENTI	MAGGIORI ACCERTAM.	MINORI ACCERTAM.
I	Tributarie	4.136.252,00	4.160.045,19	79.418,16	55.624,97
II	Trasferimenti Stato – Regioni	571.475,00	329.279,08	26.977,83	32.214,57
III	Extratributarie	906.881,00	896.847,30	18.015,51	28.049,21
	Totale	5.614.608,00	5.386.171,57	124.411,50	115.888,75
TOTALE MAGGIORI ACCERTAMENTI D'ENTRATA					**8.522,75**

PARTE II - SPESA

Tit.	SPESA	PREVISIONI DEFINITIVE	IMPEGNI	MINORI IMPEGNI
I	Correnti	5.024.468,00	4.877.765,57	146.702,43
III	Rimborso prestiti (al netto delle anticipazioni di cassa)	550.800,00	550.317,06	482,94
	Totale spesa	5.575.268,00	5.428.082,63	147.185,37
MINORI IMPEGNI DI SPESA				**147.185,37**

RISULTATO DELLA PARTE CORRENTE DI COMPETENZA

		IMPORTO	SEGNO
- ENTRATA			
Maggiori accertamenti	€	124.411,50	+
Minori accertamenti	€	115.888,75	-
– SPESA			
Minori impegni	€	147.185,37	+
RISULTATO COMPLESSIVO AVANZO	€	**+155.708,12**	

VALUTAZIONI DEL RISULTATO DELLA PARTE CORRENTE DI COMPETENZA

I fattori determinanti del risultato della parte corrente di competenza sono stati i seguenti:

1. Entrate - Maggiori accertamenti (parte corrente di competenza)

- IMU	€	44.051,08
- TASI	€	18.944,10
- Fondo di solidarietà comunale	€	9.649,29
- Trasferimento statale minori introiti IMU	€	13.267,60
- Proventi servizi cimiteriali	€	12.650,00
- Imposta comunale pubblicità	€	5.082,35
- Contributo statale testi scolastici	€	3.787,15
- Contributo dalla regione asilo nido	€	4.403,57
- Rette asilo nido	€	1.911,43
- Altro	€	10.664,93
TOTALE	**€**	**124.411,50**

2. Entrate - minori accertamenti (parte corrente di competenza)

- Addizionale comunale IRPEF	€	50.316,99
- Proventi diritti di segreteria	€	4.161,63
- Contributo dalla regione per locazioni (vedere minore spesa)	€	14.642,14
- Contributo dalla regione per barriere architettoniche (vedere minore spesa)	€	10.000,00
- Rimborso ufficio giudice di pace	€	5.494,29
- Fondo rotativo progettualità interna	€	5.000,00
- Rimborso utenze stabili	€	3.312,21
- Proventi vari	€	3.218,63
- Recupero evasione ICI	€	5.307,98
- Altro	€	14.434,88
TOTALE	**€**	**115.888,75**

3. Spese - minori impegni (parte corrente di competenza)

- Stipendi, contributi e IRAP spesa del personale	€	20.131,54
- Contributo dalla regione per locazioni (vedere minore entrata)	€	14.642,14
- Accordo transattivo	€	15.000,00
- Fondo di riserva	€	7.578,00
- Contributi per eliminazione barriere architettoniche (vedere minore entrata)	€	10.000,00
- Utenze stabili in gestione a terzi	€	6.171,46
- Utenze stabili (municipio, scuole, biblioteca, ecc)	€	20.899,08
- Indennità di carica e di presenza amministratori	€	5.735,69
- Altro	€	46.544,52
TOTALE	**€**	**146.702,43**
- Quota capitale mutui opere pubbliche	€	482,94
TOTALE MINORI IMPEGNI	**€**	**147.185,37**

PARTE IN CONTO CAPITALE DI COMPETENZA

Il risultato della gestione in conto capitale di competenza é stato così determinato:

PARTE I - ENTRATA

Tit.	ENTRATA	PREVISIONI DEFINITIVE	ACCERTAMENTI	Maggiori - minori accertamenti	
					IMPORTO
IV	Alienazione e ammortamento di beni patrimoniali, trasferimento di capitali e riscossione di crediti (al netto degli ammortamenti)	837.392,00	412.171,55		-425.220,45
V	Accensione di prestiti (al netto della cat. 1 - anticipazioni di cassa)				
+	Avanzo d'amministrazione destinato alle spese in conto capitale	234.570,00	234.570,00		0,00
+	Entrate correnti destinate alla parte capitale				
	Totale entrata	1.071.962,00	646.741,55	-	425.220,45
	TOTALE MINORI ACCERTAMENTI D'ENTRATA				**425.220,45**

PARTE II - SPESA

Tit.	SPESA	PREVISIONI DEFINITIVE	IMPEGNI	MINORI IMPEGNI
II	Spese in conto capitale	1.111.302,00	612.277,02	499.024,98
	MINORI IMPEGNI DI SPESA			**499.024,98**

RISULTATO GESTIONE IN CONTO CAPITALE DI COMPETENZA

		IMPORTO	Segno
ENTRATA			
Maggiori accertamenti	€	24.779,55	+
Minori accertamenti	€	450.000,00	-
TOTALE minori accertamenti	€	425.220,45	-
SPESA			
Minori impegni (prospetto pag. n. 23)	€	499.024,98	+
RIASSUNTO COMPLESSIVO	**€**	**+73.804,53**	

I fattori determinanti del risultato della parte capitale di competenza sono rappresentati principalmente dai minori introiti dalle concessioni cimiteriali per € 450.000,00, dai maggiori incassi dei permessi a costruire per € 24.779,55 e dalle minori spese in conto capitale per € 499.024,98.

RISULTATO DELLA GESTIONE RESIDUI

RISULTATO COMPLESSIVO GESTIONE RESIDUI

La gestione dei residui presenta, alla conclusione dell'esercizio al quale si riferisce il conto, il seguente risultato complessivo:

N.	GESTIONE	RESIDUI	SEGNO	IMPORTO
1	Residui attivi	Minori residui attivi	-	42.442,40
		Maggiori residui attivi	+	0,00
2	Residui passivi	Minori residui passivi	+	295.487,98
RISULTATO DELLA GESTIONE RESIDUI: AVANZO			**€**	**253.045,58**

VALUTAZIONE DEL RISULTATO COMPLESSIVO DELLA GESTIONE RESIDUI

Per quanto riguarda la **parte corrente** é stato riscosso il 97,09% dei residui attivi e si é provveduto al pagamento del 82,19% dei residui passivi. I residui rimasti da incassare relativi alla parte corrente e derivanti dagli esercizi ante 2014 ammontano ad € 31.347,21, mentre i residui rimasti da pagare ammontano ad € 224.053,28. Per quanto riguarda gli **investimenti** é stato riscosso il 30,70% dei residui attivi e si é provveduto al pagamento del 40,35% dei residui passivi.

GESTIONE DEI RESIDUI ATTIVI

La gestione dei residui attivi si é conclusa con i seguenti risultati:

N.	Titolo entrata	Residui accertati risultanti dal conto dell'anno precedente	Residui riscossi	Residui da riportare	Differenze	
					maggiori residui	minori residui
I	Tributarie	547.455,09	507.945,91	0,00		39.509,18
II	Trasferimenti	220.584,09	204.867,61	13.321,70		2.394,78
III	Extratributarie	353.046,90	334.482,95	18.025,51		538,44
TOTALE Titoli I - II – III		**1.121.086,08**	**1.047.296,47**	**31.347,21**		**42.442,40**
IV	Alienazione di beni	1.352.700,00	417.387,20	935.312,80		0,00
V	Accensione di prestiti	6.899,55		6.899,55		
VI	Partite di giro	27.238,40	24.704,04	2.534,36		0,00
TOTALE Titoli IV - V – VI		**1.386.837,95**	**442.091,24**	**944.746,71**		
TOTALE Tit. I - II - III - IV - V - VI		**2.507.924,03**	**1.489.387,71**	**976.093,92**		**42.442,40**

I minori residui attivi per complessivi **€ 42.442,40** sono dovuti a:
- € 39.509,18 minore trasferimento Fondo di solidarietà comunale a seguito dei minori incassi statali sui fabbricati di categoria D;
- € 2.393,78 minore contributo regionale per spese scolastiche;
- € 144,00 minore introito utilizzo sale pubbliche;
- € 137 minore introiti Cosap;
- € 241,44 fondo rotativo progettualità interna;
- € 17,00 arrotondamenti.

GESTIONE DEI RESIDUI PASSIVI

La gestione dei residui passivi si é conclusa con i seguenti risultati:

N.	Titolo spesa	Residui impegnati risultanti dal conto dell'anno precedente	Residui pagati	Residui da riportare	Minori Residui
I	Correnti	1.385.601,91	1.033.950,54	224.053,28	127.598,09
II	In conto capitale	4.111.300,76	1.604.753,04	2.371.946,10	134.601,62
III	Rimborso prestiti				
IV	Partite di giro	42.100,82		8.812,55	33.288,27
TOTALE Tit. I - II - III - IV		**5.539.003,49**	**2.638.703,58**	**2.604.811,93**	**295.487,98**

Differenza complessiva dei **minori residui passivi € 295.487,98** derivanti da

GESTIONE CORRENTE: € 127.598,09
- Alimentazione fondo di solidarietà 2013: € 81.037,82
- Piano neve: € 7.960,50
- Pubblica illuminazione: € 5.955,87
- Piano urbanistico: € 5.913,00
- Oneri assicurativi: € 2.885,09
- incarichi legali: € 2.048,53
- Spese di gestione biblioteca: € 1.558,43
- Altro: € 20.238,85.

GESTIONE CAPITALE: € 134.601,62
- Economie per acquisto attrezzature manutenzioni: € 4.008,65
- Economie chiusura opera efficientamento stabili: € 9.706,99
- Incarichi professionali per verifiche adeguamento stabili: € 4.731,27
- Economie per chiusura opera restauro Villa Campello e arredi: € 16.790,15
- Economie per chiusura opera Palestra di Rustega e campo calciotto: € 12.861,40
- Economia per chiusura opera viabilità di Rustega: € 23.587,19
- Prenotazione Pianificazione urbanistica: € 22.111,46
- Prenotazione Sistemazioni aree a verde: € 9.252,55
- Prenotazione Pubblica illuminazione: € 7.964,82
- Altro: € 23.587,14

GESTIONE PARTITE DI GIRO: € 33.288,27 minori rimborsi a terzi.

1.3 RISULTATO DELLA GESTIONE FINANZIARIA

L'esercizio 2014 si é concluso con le seguenti risultanze relative alla gestione di cassa, desunte dal Conto del Tesoriere:

	Residui	Competenza	TOTALE
Fondo di cassa al 01.01.2014			3.371.355,86
Riscossioni	1.489.387,71	5.460.064,10	6.949.451,81
Pagamenti	2.638.703,58	5.065.687,39	7.704.390,97
Fondo di cassa al 31.12.2014			2.616.416,70

Alle risultanze predette si aggiungono i residui attivi e passivi degli esercizi precedenti e quelli dell'esercizio cui si riferisce il conto, come appresso:

	Residui	Competenza	TOTALE
Fondo di cassa al 31.12.2014			2.616.416,70
Residui attivi	976.093,92	1.013.680,31	1.989.774,23
Totale			
Residui passivi	2.604.811,93	1.413.114,37	4.017.926,30
Avanzo d'amministrazione al 31.12.2014			**588.264,63**

SEZIONE 3
GESTIONE DEL BILANCIO DI PREVISIONE 2014

FISCALITÀ LOCALE

PATTO DI STABILITA' INTERNO PER L'ANNO 2014

GESTIONE DEL BILANCIO NEL RISPETTO DELLA LEGGE FINANZIARIA 2014

VINCOLI DI GESTIONE DELLA SPESA DEL PERSONALE

SOCIETÀ PARTECIPATE

PIANO ESECUTIVO DI GESTIONE

TEMPESTIVITA' DEI PAGAMENTI

ANALISI CONTO DEL BILANCIO: GESTIONE ENTRATE E SPESE

FISCALITÀ LOCALE

L'esercizio finanziario 2014 è stato fortemente condizionato dalla riforma tributaria che ha soppresso l'IMU e la TARES ed ha introdotto l'imposta unica comunale (IUC), articolata nelle tre componenti IMU, TASI e TARI. Il mancato gettito dell'IMU sulle abitazioni principali per effetto dell'esenzione dall'imposta e gli ulteriori tagli imposti dalla legge di stabilità al fondo di solidarietà comunale hanno costretto i comuni ad introdurre e gestire la TASI. Complessivamente per l'anno 2014 il Comune di Camposampiero ha accertato entrate IMU per complessivi € 1.434.051,08 ed entrate TASI per complessivi € 1.078.944,10 (l'aliquota applicata sull'abitazione principale è pari al 2,3 per mille). L'importo IMU contabilizzato in bilancio è al netto dell'IMU trattenuta dallo Stato per alimentare il fondo di solidarietà comunale: a fronte di incassi IMU trattenuti per € 899.884,59 l'ente ha ricevuto trasferimenti sotto forma del fondo di solidarietà comunale per € 589.901,29. Complessivamente il gettito TASI consente di coprire per il 70,77% il costo dei servizi indivisibili che ammontano a complessivi € 1.524.674,57.

L'attività è stata ulteriormente condizionata dai tagli introdotti dal D.L. n. 66/2014 e dai nuovi adempimenti volti a perseguire la tempestività dei pagamenti (contabilizzazione fatture nella Piattaforma Certificazione Crediti del MEF, pubblicazione indicatore tempestività pagamenti, ecc). L'Ufficio Tributi nel corso dell'esercizio 2014 ha supportato l'attività di recupero dell'evasione ICI e IMU, nonostante il forte impatto organizzativo ed i nuovi carichi di lavoro derivanti dalla gestione della IUC, garantendo all'ente incassi per complessivi € 129.935,95.

PATTO DI STABILITÀ INTERNO PER L'ANNO 2014

Il Comune di Camposampiero ha rispettato l'obiettivo imposto dal patto di stabilità interno per l'anno 2014 come stabilito dalla legge n. 147/2013, avendo registrato il seguente risultato rispetto all'obiettivo programmatico di competenza mista (dati espressi in migliaia di euro):

	COMPETENZA MISTA
ACCERTAMENTI TITOLI I, II E III al netto IMU sugli immobili comunali	5.571
IMPEGNI TITOLO I	4.878
SALDO GESTIONE DI COMPETENZA	**693**
RISCOSSIONI TITOLO IV	830
PAGAMENTI TITOLO II (al netto art. 31, c. 10, L n. 183/2011)	1.594
PAGAMENTI ESCLUSI per interventi di edilizia scolastica	575
SALDO GESTIONE DI CASSA	**-189**
SALDO FINANZIARIO 2014 DI COMPETENZA MISTA	**+504**
OBIETTIVO PROGRAMMATICO 2014	**+250**
Differenza tra risultato obiettivo e saldo finanziario	**+254**

Tale risultato è stato raggiunto a seguito di una attento e continuo monitoraggio dei flussi di cassa.

Inoltre il Comune di Camposampiero ha beneficiato del patto regionale verticale incentivato per € 180.000,00 e dell'esclusione dei pagamenti per gli interventi di edilizia scolastica (DPCM 24.12.2014) per € 575.000,00. Entro la scadenza del 31 marzo 2015 il Comune di Camposampiero provvederà ad inviare la certificazione del rispetto del Patto di Stabilità Interno per l'anno 2014 al Ministero dell'Economia e delle Finanze secondo le modalità di cui al D.M. n. 19035 del 13.03.2015.

GESTIONE DEL BILANCIO NEL RISPETTO DELLA LEGGE FINANZIARIA 2014

Anche la gestione del bilancio 2014 è stata fortemente condizionata dagli obiettivi di finanza pubblica: in modo particolare dalle disposizioni che disciplinano il patto di stabilità interno, dalla riduzione dei trasferimenti statali per effetto dell'art. 14, comma 2, del D.L. 78/2010 e ss.mm.ii. e del D.L. n. 66/2014, dalla modifica del riparto del gettito dell'I.M.U e dall'introduzione della TASI a seguito dell'abolizione dell'IMU sull'abitazione principale; tuttavia il continuo monitoraggio dei flussi di cassa delle entrate e delle spese in conto capitale ed un'attenta programmazione delle variazioni di bilancio e del permanere degli equilibri di parte corrente hanno garantito il raggiungimento degli obiettivi imposti dal legislatore.

L'ente ha provveduto a perseguire il rispetto dei vincoli imposti dall'art. 6, commi da 7 a 10 e commi da 12 a 14 del D.L. n. 78/2010, e ss.mm.ii., come sotto riportato:

TIPOLOGLIA SPESA	RIFERIMENTO NORMATIVO	LIMITE DI SPESA	BILANCIO PREVISIONE 2014	RENDICONTO 2014
Studi e consulenze	Art. 6, c.7, del D.L. n. 78/2010; art. 1 D.L. n. 101/2013 (L. 125/13)	4.194,90	3.296,32	3.200,00
Relazioni pubbliche, convegni, mostre, pubblicità e rappresentanza	Art. 6, c.8, del D.L. n. 78/2010	1.932,27	432,27	215,00
Sponsorizzazioni	Art. 6, c.9, del D.L. n. 78/2010	0,00	0,00	0,00
Missioni	Art. 5, c.8, e art. 6, c.12, del D.L. n. 78/2010	500,00	500,00	291,75
Formazione	Art. 6, c.7, del D.L. n. 78/2010	6.945,91	5.800,00	4.878,81
Acquisto, manutenzione, noleggio, esercizio autovetture	Art. 5, c.2, del D.L. n. 95/2012	2.047,32	5.591,81	4.380,38
Arredo	Art. 1, c. 141 e ss, L. 228/2013 Art. 18, c. 8-septies D.L. n. 69/2013 *Spesa in conto capitale*	6.500,00	6.500,00	0,00
		22.120,40	**22.120,40**	**12.965,94**

I sopra citati limiti di spesa, nel rispetto del parere espresso dalla Corte dei Conti, sezione delle autonomie con deliberazione n. 26 del 20.12.2013, sono stati rideterminati con deliberazione di giunta comunale n. 81 del 15.07.2014.

Il Comune ha continuato a gestire l'attività attraverso il P.E.G. il quale consente di intervenire con maggiore tempestività nella riprogrammazione dei progetti e di misurare il grado di raggiungimento degli obiettivi, nonché di perseguire l'efficienza e l'economicità dell'azione amministrativa.

Nel corso dell'esercizio finanziario 2014 il comune ha affidato un incarico di consulenza per l'assistenza legale con il gestore uscente della rete del gas dell'importo di € 3.200,00. Gli incarichi di collaborazione autonoma, ai sensi dell'art. 46 della legge n. 133/2008, sono stati affidati nel rispetto del programma per il conferimento approvato dal consiglio comunale con deliberazione n. 29 del 05.08.2014 ed entro i limiti degli stanziamenti previsti in sede di approvazione del bilancio di previsione 2014: rispetto agli stanziamenti previsti di € 252.400,00 nel corso dell'esercizio 2014 sono stati affidati incarichi di collaborazione autonoma per € 135.940,48. Con riferimento agli acquisti, invece, sono state verificate le convenzioni Consip attive e si è provveduto all'approvvigionamento delle forniture nel rispetto del vigente regolamento comunale, delle leggi che disciplinano la materia. La Giunta Comunale nel corso dell'esercizio 2014 ha continuato a dare attuazione alle

disposizioni contenute nelle deliberazioni n. 63 del 18.06.2008 (razionalizzazione dell'utilizzo delle dotazioni informatiche), n. 108 del 17.12.2008 (razionalizzazione dell'utilizzo di autovetture, di beni immobili ad uso abitativo e di servizio e delle apparecchiature di telefonia mobile) e n. 123 del 12.12.2012 di aggiornamento del piano di razionalizzazione dell'utilizzo di apparecchi di telefonia mobile.

Sul fronte dell'indebitamento, l'Ente chiude l'esercizio finanziario 2014 con l'indicatore interessi passivi sui mutui/entrate correnti pari al 3,73%, inferiore pertanto al limite dell'8% previsto dall'art. 204 del TUEL 267/2000 e ss.mm.ii.. Inoltre, ai sensi del D.M. del 18 febbraio 2013 il bilancio del Comune di Camposampiero rispetta i limiti previsti dalla normativa per gli enti strutturalmente deficitari (nessun parametro risulta essere negativo).

I Servizi a domanda individuale presentano il seguente tasso di copertura finanziaria:

DESCRIZIONE SERVIZIO	SPESE TOTALE	ENTRATE TOTALE	% DI COPERTURA
ASILO NIDO	238.747,35	167.815,00	70,29%
ILLUMINAZIONE VOTIVA	18.821,08	18.821,08	100%
TOTALE	**257.568,53**	**186.636,08**	72,46%

Ai sensi dell'art. 1, comma 166 il Revisore dei Conti, dott. Sarragioto, ha provveduto ad inviare alla competente sezione regionale di controllo della Corte dei Conti una relazione sul rendiconto della gestione 2014, nei tempi e nei modi stabiliti dalla vigente normativa. Nel corso dell'esercizio finanziario 2014 l'Ente ha provveduto a dare attuazione ai controlli interni ai sensi delle disposizioni del D.L. n. 174/2012.

L'importo trasferito al Comune dall'Unione della Federazione dei comuni del Camposampierese per i proventi delle sanzioni dal codice della strada ammonta ad € 85.363,92 di cui € 14.486,94 vincolata agli interventi di cui all'art. 208 lett. a), € 26.187,42 vincolata agli interventi di cui all'art. 208 lettera c) del codice della strada ed € 44.689,55 vincolata agli interventi di cui all'art. 142 del codice della strada: complessivamente l'ente ha impegnato € 29.999,81 per la segnaletica, € 33.364,11 per la manutenzione delle strade ed € 22.000,00 per la manutenzione delle strade in conto capitale. L'ente pertanto ha provveduto a rispettare il vincolo di destinazione dei proventi del codice della strada.

VINCOLI DI GESTIONE DELLA SPESA DEL PERSONALE

L'art. 1, comma 557, della legge n. 296/2006, riscritto dall'art. 3 del D.L. n. 90/2014, stabilisce che gli enti sottoposti al patto di stabilità interno assicurano a decorrere dall'anno 2014, nell'ambito della programmazione triennale dei fabbisogni di personale, il contenimento delle spese di personale con riferimento al valore medio del triennio 2011-2013. Inoltre possono procedere ad assunzioni di personale nel limite del 60% della spesa corrispondente alle cessazioni dell'anno precedente.

L'art. 9, comma 28, del D.L. n. 78/2010, modificato dal D.L. n. 90/2014, stabilisce che gli enti in regola con il patto di stabilità interno possono avvalersi di personale a tempo determinato, con convenzioni, con collaborazioni coordinate e continuative, con contratti di formazione e lavoro, somministrazione di lavoro, etc, nel limite della spesa sostenuta nel 2009 o in mancanza, della spesa media sostenuta allo stesso titolo nel triennio 2007/2009: per il comune di Camposampiero tale limite ammonta ad € 34.032,43 ed è stato calcolato con riferimento alla spesa media del triennio 2007/2009.

Si riportano di seguito i conteggi relativi ai vincoli sulla spesa del personale:

PROSPETTO CONTENIMENTO ED INCIDENZA SPESA DEL PERSONALE

	Media triennio 2011-2013	2014
Spese intervento 01	1.423.996,10	1.399.060,24
Altre spese (intervento 03)	72.814,94	50.117,29
Irap (intervento 07)	92.372,95	88.106,80
Totale spese personale	1.589.183,98	1.537.284,33
- Componenti escluse	287.262,76	277.043,31
- Spese per incentivi	12.638,75	8.583,74
TOTALE SPESA DEL COMUNE	**1.289.282,48**	**1.251.657,28**
Spesa del personale Unione dei COMUNI (*)	283.493,99	268.574,86
TOTALE SPESA DEL PERSONALE CONSOLIDATA – vincolo del contenimento	**1.572.776,46**	**1.520.232,14**
Spesa corrente	5.040.640,99	4.877.765,57
Incidenza percentuale (***)	**37,15%**	**37,02%**

(*) Il dato relativo alla spesa del personale dell'unione per l'anno 2014 si riferisce al dato di preconsuntivo comunicato il 12.02.2015.

	2014
LIMITE MASSIMO SPESA FLESSIBILE (media triennio 2011-2013)	34.032,43
Spesa flessibile	32.752,85

I prospetti sopra riportati, evidenziano che sono stati rispettati tutti i vincoli normativi in materia di gestione della spesa del personale.

Il Comune ha provveduto nel corso dell'anno 2014 a dare attuazione all'art. 9, comma 2-bis, del D.L. n. 78/2010, convertito in legge n. 122/2010, il quale dispone che a decorrere dall'anno 2011 e fino al 2014 l'ammontare complessivo delle risorse destinate annualmente al trattamento accessorio del personale non può superare il corrispondente importo dell'anno 2010 e deve essere automaticamente ridotto in misura proporzionale alla riduzione del personale in servizio. Il fondo è stato quantificato applicando il metodo indicato dalla Ragioneria Generale dello Stato con la circolare n. 12 del 15.04.2011.

SOCIETÀ PARTECIPATE E CONSORZI

Il Comune di Camposampiero detiene alcune partecipazioni nelle seguenti società e/o consorzi:

- **ENERGIA TERRITORIO RISORSE AMBIENTALI – ETRA S.p.A.**
  Sede legale: Bassano del Grappa
  Capitale sociale: € 33.393.612,00
  Costituzione della società: 01 gennaio 2006
  Durata della società: 31 dicembre 2050
  Quota Comune di Camposampiero: € 825.445,00 (2,4179%)
  Patrimonio Netto della Società anno 2013: € 51.683.351,00
  Valore patrimoniale 2013 delle azioni detenute dal Comune: € 1.249.651,74
- **SERVIZI TERRITORIO AMBIENTE – SETA S.p.A.**
  Sede legale: Vigonza
  Capitale sociale: € 105.899.190,00
  Costituzione della società: 01 gennaio 2002

Durata della società: 31 dicembre 2020
Quota Comune di Camposampiero: € 3.738.960,00 (3,5307%)
Patrimonio Netto della Società anno 2013: € 111.571.674,14
Valore patrimoniale 2013 delle azioni detenute dal Comune: € 3.939.261,10

- **CONSORZIO BACINO PADOVA UNO**
  Sede legale: Camposampiero
  Consorzio
  Costituzione della società: 16 novembre 1994
  Durata della società: 16 novembre 2024
- **A.A.T.O. CONISGLIO DI BACINO BRENTA**
  Sede legale: Cittadella
  Consorzio
  Costituzione: 16 marzo 2000
  Durata: 16 marzo 2030
  Quota Comune di Camposampiero: 2,05%
- **A.A.T.O RIFIUTI DI PADOVA**
  Consorzio

Con la delibera n. 27 del 28.06.2013 di approvazione del bilancio di previsione 2013 il Consiglio Comunale, ai sensi dell'art. 3, comma 27, della legge n. 244/2007, ha riconfermato le società partecipate indispensabili di cui alla delibera n. 31/2009, individuandole nelle società ETRA Spa e SETA Spa.

Il Comune di Camposampiero detiene nelle società di cui è socio una quota azionaria inferiore al 3,6%: si tratta pertanto di una peso che non è significativo in quanto secondo la Corte di Conti l'Ente Locale deve porre molta attenzione alla propria partecipazione qualora detenga azioni nella società che superino la percentuale del 10% e che negli ultimi tre anni abbiano chiuso almeno un esercizio in perdita.

Nel corso dell'esercizio 2014 il Comune di Camposampiero ha continuato a comunicare al Dipartimento della Funzione pubblica l'elenco dei consorzi e delle società partecipate ed ha pubblicato sul proprio sito internet quanto previsto dall'art. 1, comma 735 della Legge n. 296/2006.

Le immobilizzazioni finanziarie contabilizzate nel conto del patrimonio sono rappresentate dalle quote azionarie che il comune detiene nelle società Etra Spa e Seta Spa: le azioni nell'inventario dell'ente sono iscritte al valore nominale del capitale sottoscritto e versato. In data 23.03.2015, ns. prot. n. 4859, la società ETRA Spa, ha comunicato che dai dati di preconsuntivo 2014, non risultano verificati particolari eventi negativi tali da incidere negativamente sul patrimonio netto della società.

PIANO ESECUTIVO DI GESTIONE

Nel corso dell'esercizio 2014 la Giunta Comunale ha provveduto, con delibera n. 108 del 15.10.2014, ad approvare il PEG OBIETTIVI. Il PEG OBIETTIVI è stato strutturato in obiettivi gestionali, articolato in attività ed integrato con il piano della performance: la rilevazione del grado di raggiungimento delle attività è in corso di rilevazione da parte dell'ufficio controllo di gestione. Tale strumento svolge anche un ruolo determinante nella valutazione delle prestazioni del personale: infatti, il sistema di valutazione approvato dalla giunta comunale per le posizioni organizzative prevede che tutto il personale dipendente sia valutato anche sul grado di realizzazione delle attività, in conformità a quanto successivamente disposto dal D.Lgs. 150/2009 (performance individuale); la verifica dello stato di realizzazione degli obiettivi è svolta dall'Ufficio Unico Controllo di Gestione e validata dal nucleo di valutazione.

TEMPESTIVITÀ DEI PAGAMENTI

Con deliberazione di giunta comunale n. 103 del 23.12.2009 il Comune di Camposampiero ha adottato le misure organizzative volte a garantire la tempestività dei pagamenti, verificando che, le fasi di gestione delle entrate e di impegno, liquidazione e pagamento delle spese disciplinate dal vigente regolamento di contabilità, consentano di rispettare le disposizioni contenute nella direttiva europea 2000/35/CE.

I pagamenti relativi alle transazioni commerciali effettuati dopo la scadenza dei termini ammontano a complessivi € 94.274,59 e si riferiscono a n. 65 fatture: il tempo medio di ritardo è pari a 15,98 giorni. I ritardi nei pagamenti si sono concentrati nel primo semestre 2014 e in diversi casi sono dipesi dai tempi necessari per acquisire i DURC in regola e validi come richiesti dalla vigente normativa per effettuare i pagamenti.

Dal 01.07.2014, l'avvio del registro unico delle fatture e l'obbligo di comunicazione dei ritardati pagamenti nella Piattaforma per la Certificazione dei Crediti, ha consentito al Comune di Camposampiero di effettuare i pagamenti entro le scadenze contrattuali concordate con i fornitori. Infatti, per il periodo luglio/dicembre 2014 il Comune, a partire dalle fatture emesse dal 01.07.2014, non ha dovuto certificare alcun pagamento effettuato oltre la scadenza contrattuale prevista. Mensilmente l'ufficio ragioneria monitora lo stato di scadenza delle fatture e coinvolge i responsabili di procedimento affinché siano solerti e tempestivi nella predisposizione degli ordini di liquidazione e nell'acquisizione della documentazione necessaria per autorizzare l'ufficio ragioneria ad emettere i mandati di pagamento. A partire dall'anno 2015, con l'avvio dell'obbligo della fatturazione elettronica, il comune provvederà ad informatizzare le procedure di gestione, liquidazione e pagamento delle fatture al fine di snellire l'attività amministrativa e garantire il rispetto dei termini previsti dal D.Lgs. n. 192 del 09.11.2012 (pagamento delle transazioni commerciali tra le Pubbliche Amministrazioni e le imprese entro 30 giorni salvo diversi accordi contrattuali tra le parti).

Entro il 31 gennaio 2015 l'ente ha pubblicato l'indicatore della tempestività dei pagamenti per l'anno 2014 il quale assume il valore di -22,74 giorni: ciò sta a significare che il comune di Camposampiero nell'anno 2014 ha pagato in media 22,74 giorni prima della data di scadenza contrattualmente prevista.

ANALISI CONTO DEL BILANCIO: GESTIONE ENTRATE E SPESE

La gestione del bilancio d'esercizio 2014 si è caratterizzata per i seguenti aspetti:

- rispetto del Patto di Stabilità Interno 2014;
- destinazione della quota parte di avanzo di amministrazione dell'esercizio 2013 per il finanziamento degli investimenti;
- percentuale di permessi di costruire che finanziano le spese correnti: 0,00%;
- una elevata autonomia finanziaria (titoli I e III rapportati alle entrate correnti): 89,93%;
- contenimento della rigidità strutturale (personale, interessi passivi, utenze): 45,95%;
- una contenuta propensione all'investimento (spese c/capitale / spese tit.I-II-III), pari al 10,14%;
- un buon grado di realizzazione dei residui attivi di parte corrente: 97,09%;
- una buona capacità di smaltimento dei residui di spesa corrente: 82,19%;
- una contenuta incidenza dei residui di entrate correnti conservati a fine anno dalla gestione in c/residui sul totale delle entrate correnti accertate: 0,62%;
- una limitata incidenza dei residui di spesa corrente conservati a fine anno dalla gestione in c/residui sul totale delle spese correnti impegnate: 4,59%.

QUADRO RIEPILOGATIVO
CONTO DEL BILANCIO 2014
(ACCERTAMENTI E IMPEGNI - competenza)

ENTRATE		SPESE	
ENTRATE TRIBUTARIE	4.160.045,19	SPESE CORRENTI	4.877.765,57
ENTRATE DA CONTRIBUTI E TRASFERIMENTI	566.238,26	SPESE C/CAPITALE	612.277,02
ENTRATE EXTRATRIBUTARIE	896.847,30	SPESE RIMBORSO PRESTITI	550.317,06
ENTRATE DA ALIENAZIONE E TRASFERIMENTI	412.171,55	SERVIZI C/TERZI	438.442,11
ENTRATE DA ACCENSIONE DI PRESTITI	0,00		
SERVIZI C/TERZI	438.442,11		
AVANZO DI AMM.NE	234.570,00		
TOTALE	**6.708.314,41**	**TOTALE**	**6.478.801,76**
			229.512,65

ENTRATE

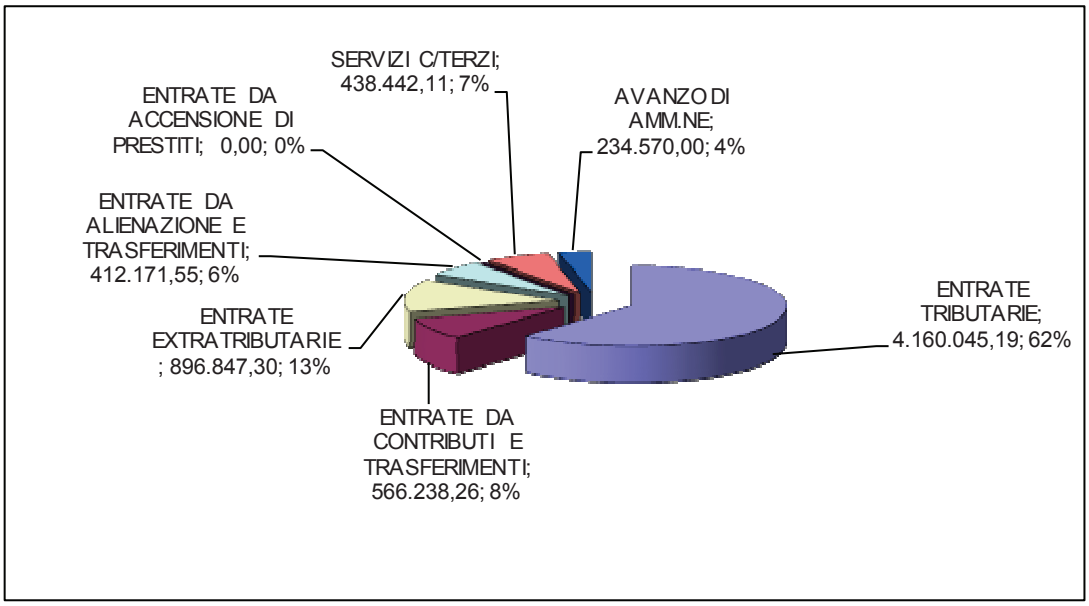

SPESE

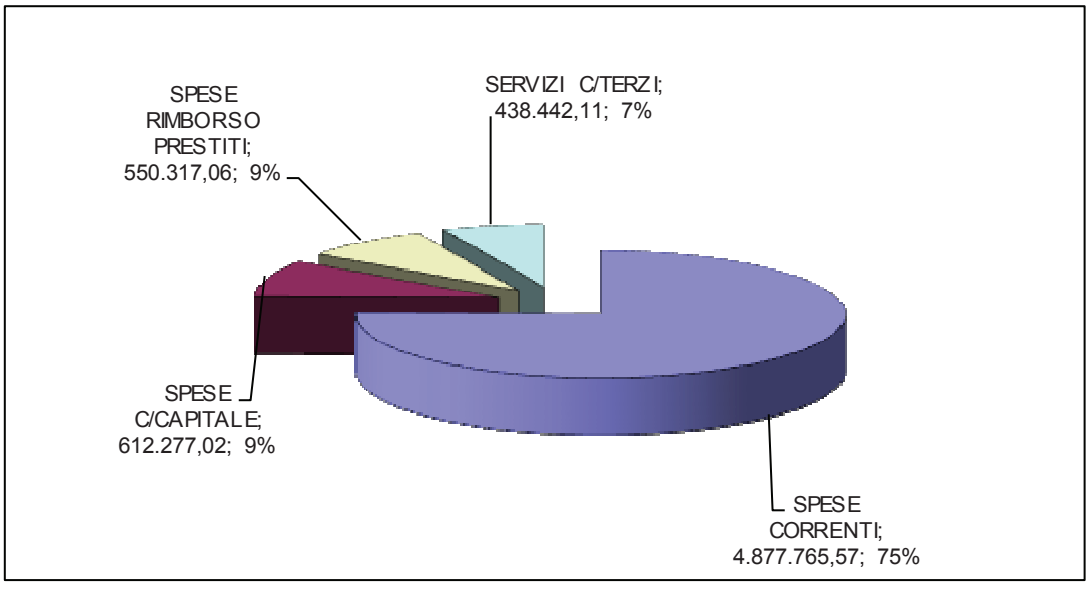

CONTO DI BILANCIO 2014
ANALISI SPESE PER FUNZIONI (IMPEGNI)

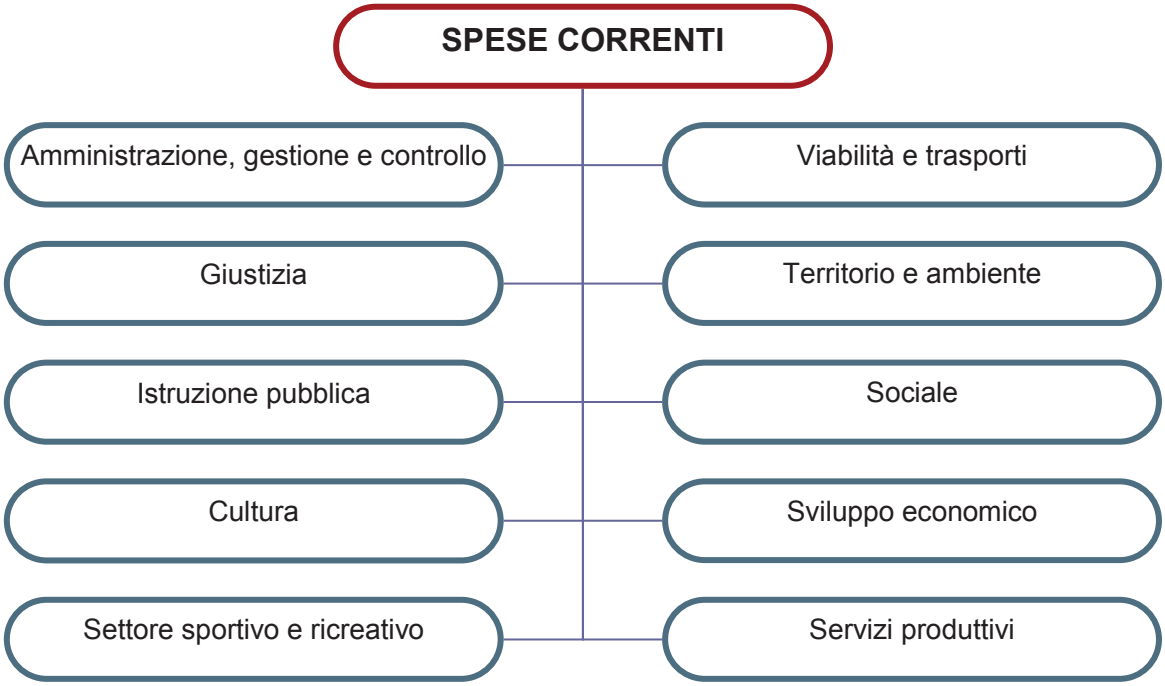

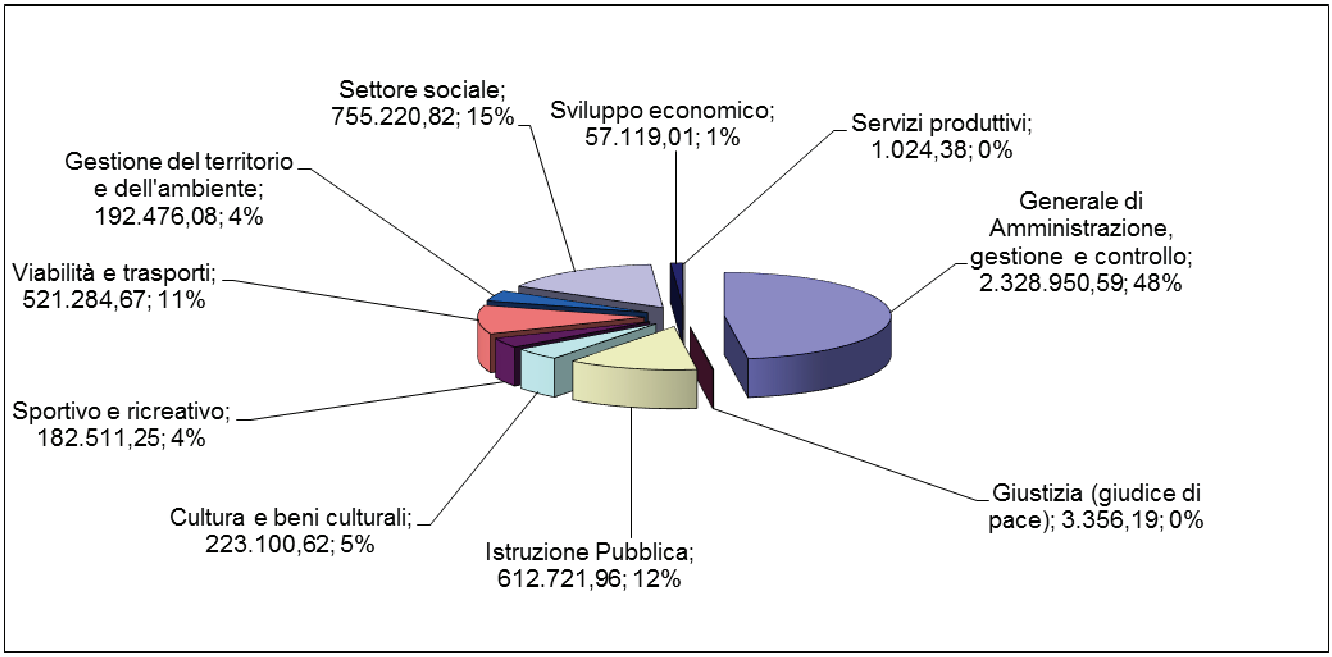

CONTO DI BILANCIO 2014
ANALISI SPESE PER FUNZIONI (IMPEGNI)

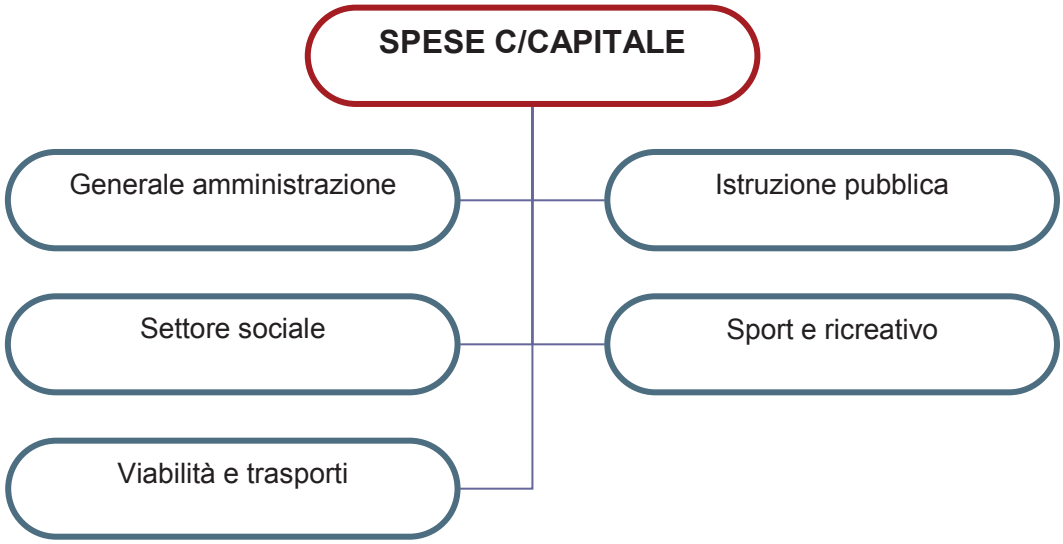

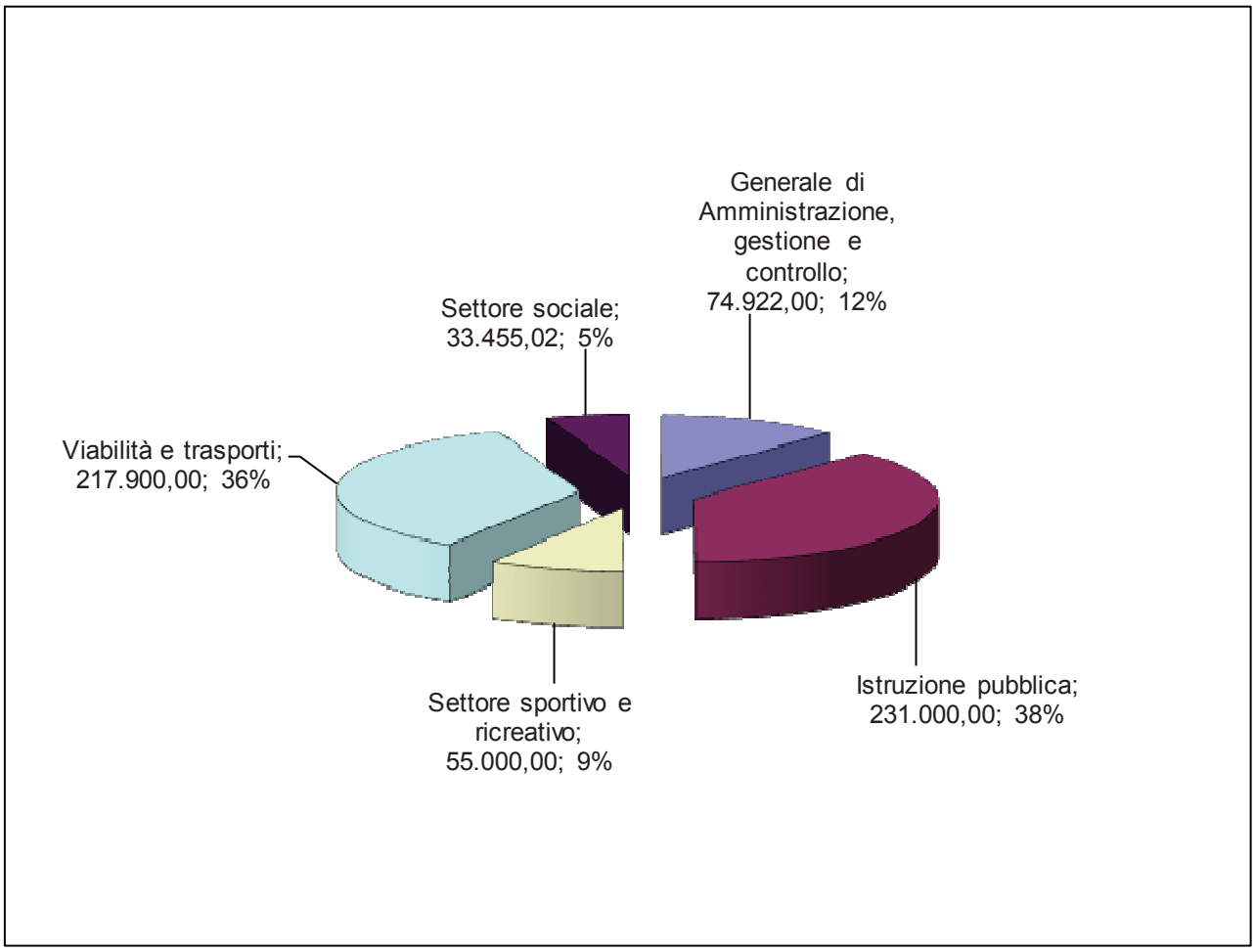

SEZIONE 4
RIEPILOGO SPESE DI INVESTIMENTO

SPESE DI INVESTIMENTO

FONTI DI FINANZIAMENTO

PROGRAMMA SPESE DI INVESTIMENTO ESERCIZIO FINANZIARIO 2014

CODICE	DESCRIZIONE OPERA	ASSESTATO	IMPEGNATO
2010205	Acquisto mobili e macchine per uffici comunali	16.000,00	16.000,00
2010807	Opere di culto	8.100,00	8.100,00
2040107	Scuola materna del capoluogo - contributi	25.000,00	25.000,00
2010505	Acquisto attrezzature per manutenzioni	37.040,00	37.030,00
2010807	Rimborso oneri di urbanizzazione	13.792,00	13.792,00
2040201	Manutenzione straordinaria scuola elementare	206.000,00	206.000,00
2060201	Manutenzione straordinaria - Palestra Don Bosco	55.000,00	55.000,00
2080101	Asfaltature strade comunali	67.900,00	67.900,00
2080107	Riqualificazione centri urbani - agrocenturiato	150.000,00	150.000,00
2100101	Arredo asilo nido – adeguamento prevenzione incendi	46.000,00	33.455,02
2100501	Ampliamento cimitero capoluogo	450.000,0	0,00
2090607	Trasferimento per interventi maglia idraulica	36.470,00	0,00
	TOTALE	**1.111.302,00**	**612.277,02**
AVANZO COMPETENZA C/CAPITALE			**499.024,98**

RIEPILOGO FONTI DI FINANZIAMENTO

FONTE DI FINANZIAMENTO	€	%
Permessi di costruire	374.847,02	61,22
Avanzo di amministrazione 2013	208.100,00	33,99
Proventi sanzioni codice della strada	22.000,00	3,59
Entrate correnti	7.330,00	1,20
TOTALE	**612.277,02**	**100,00**

Nel 2014 il Comune di Camposampiero ha impegnato risorse per opere pubbliche e somme da corrispondere a terzi per la realizzazione di investimenti per un importo complessivo di € 612.277,02. Gli investimenti sono finanziati per il 61,22% dai permessi di costruire, per il 33,99% dall'avanzo di amministrazione 2013, dai proventi del codice della strada per il 3,59% e dalle entrate correnti per l'1,20%.

SEZIONE 5
RENDICONTO DELLA GESTIONE

CONTO ECONOMICO

CONTO DEL PATRIMONIO

In base all'ordinamento finanziario e contabile degli Enti Locali, il conto del patrimonio, unitamente al conto del bilancio ed al conto economico, fa parte del rendiconto della gestione, che, in base all'art 227 del D.Lgs 267/2000, è deputato alle dimostrazioni dei risultati della gestione dell'Ente.

Nell'attuale previsione legislativa, il conto del patrimonio, è divenuto un documento inscindibile con il nuovo conto economico e con il conto del bilancio, e non costituisce più, come avveniva in passato, una mera appendice a quest'ultimo dal contenuto economico sterile e non significativo. L'art. 230 del D.Lgs 267/2000 dispone che "il conto del patrimonio rileva i risultati della gestione patrimoniale e riassume la consistenza del patrimonio al termine dell'esercizio, evidenziando le variazioni intervenute nel corso dello stesso, rispetto alla consistenza iniziale".

Le informazioni economiche e patrimoniali sono ottenute utilizzando l'approccio minimale alla contabilità economico-patrimoniale, consistente nel rettificare i valori finanziari di chiusura esercizio nel rispetto del principio di competenza economica e mediante lo strumento di raccordo del prospetto di conciliazione (la gestione corrente viene trasformata in gestione economica, mentre quella non corrente in patrimoniale).

RISULTANZE ECONOMICO - PATRIMONIALI

Il Conto del Bilancio è integrato dal Conto del Patrimonio e dal Conto Economico, i quali si ottengono conciliando i dati finanziari della gestione con un documento contabile chiamato prospetto di conciliazione.

Il conto del Patrimonio rileva i risultati della gestione patrimoniale (attivo e passivo) e riassume la consistenza del Patrimonio al termine dell'esercizio, mentre il conto Economico rileva i risultati della gestione economica (costi e ricavi). Le risultanze relative al 2014 sono le seguenti:

CONTO DEL PATRIMONIO: VALORI A CONFRONTO (dati in migliaia di euro)

DESCRIZIONE	2011	2012	2013	2014
Valore Inventario	27.815,93	28.252,32	28.516,68	29.498,41
Capitale investito (tot. Attivo)	35.367,97	34.914,47	34.424,88	34.142,17
Patrimonio Netto	18.225,17	18.373,96	18.636,77	19.076,03
Immobilizzazioni in corso	718,62	1.246,42	1.642,82	1.041,24
Conti d'ordine	4.345,67	3.929,03	3.889,91	2.689,47

CONTO ECONOMICO: VALORI A CONFRONTO (dati in migliaia di euro)

DESCRIZIONE	2011	2012	2013	2014
Proventi della Gestione	6.355,68	6.070,92	5.921,86	5.824,83
Costi della Gestione	5.740,33	5.700,22	5.568,87	5.702,46
RISULTATO DELLA GESTIONE	615,35	370,70	352,99	122,37
Proventi ed Oneri finanziari	-285,59	-269,17	-233,25	-207,88
RISULTATO DELLA GESTIONE	329,76	101,53	119,74	-85,51
Proventi ed Oneri straordinari	515,66	47,25	143,08	524,77
RISULTATO ECONOMICO	845,42	148,78	262,82	439,26

Nel corso dell'esercizio finanziario 2014 il comune ha provveduto ad effettuare la revisione straordinaria dell'inventario al fine di quantificare la reale consistenza dei beni dell'ente. I criteri adottati per la valorizzazione iniziale dei beni sono stati i seguenti:

- ai beni demaniali è stato attribuito il valore del residuo debito dei mutui ancora in estinzione alla data del 31.12.1996 come previsto dall'art. 230 del TUEL;
- ai fabbricati presenti nelle visure catastali è stato attribuito il valore catastale aggiornato secondo le norme fiscali, come disposto dall'art. 230, comma 4, del TUEL ed in modo particolare:
    - per i fabbricati classificati nelle categorie catastali A, B, C, E ed F, la rendita è stata rivalutata del 5% e moltiplicata per 100;
    - per i fabbricati classificati nelle categorie catastali C1 la rendita è stata rivalutata del 5% e moltiplicata per 34;
    - per i fabbricati classificati nelle categorie catastali D la rendita è stata rivalutata del 5% e moltiplicata per 50;
    - per i terreni il valore iniziale è stato determinato moltiplicando il reddito domenicale per un coefficiente pari a 75 e rivalutato del 25%.

L'attività ha reso altresì necessario analizzare i mandati di pagamento del titolo II dal 1997 al 2013 per la rilevazione dei costi sostenuti e consultare l'archivio dell'Agenzia Territoriale del Governo al fine di associare i beni immobili con le categorie catastali. La rilevazione inventariale a costo storico al netto delle quote di ammortamento economico, hanno determinato un risultato del conto del Patrimonio dei beni immobili e (immobilizzazioni immateriali, materiali e finanziarie) alla data del 31.12.2013 pari a € 28.725.870,64. In sede di predisposizione del conto economico-patrimoniale 2014 sono state recepite le risultanze finali della revisione straordinaria dell'inventario ad apportare le necessarie rettifiche alla voce A) Immobilizzazioni del conto del patrimonio. Nello specifico sono state apportate rettifiche positive per € 6.732.849,88 e rettifiche negative per € 6.523.663,42.

Le partecipazioni in ETRA Spa e SETA Spa iscritte nelle immobilizzazioni finanziarie sono valutare al valore nominale del capitale sottoscritto. Si precisa che tali partecipazioni, in riferimento ai valori dei singoli patrimoni netti espressi nell'anno precedente in quanto l'anno 2014 non è ancora formalizzato dalle società, arrecano un valore di partecipazione superiore al valore nominale espresso nell'inventario. In data 23.03.2015, ns. prot. n. 4859, la società ETRA Spa, ha comunicato che da dati di preconsuntivo 2014, non risultano verificati particolari eventi negativi tali da incidere negativamente sul patrimonio netto della società. Pertanto, in sede di redazione del rendiconto di gestione 2014, si riconfermano i valori azionari iscritti nel conto del patrimonio attivo, alla voce immobilizzazioni finanziarie.

Il Patrimonio Netto nel 2014 aumenta di € 439.257,24 per l'effetto positivo del risultato economico della gestione: tale risultato è dovuto al risultato della gestione operativa per € 122.370,78, dagli oneri finanziari (interessi passivi su mutui) per € 207.881,25 e dai proventi straordinari per € 524.767,71.

Le sopravvenienze attive pari ad € 6.943.930,13 derivano per € 6.732.849,88 dalle variazioni positive apportate alla revisione straordinaria dell'inventario e per € 211.080,25 dall'acquisizione di alcune aree a seguito di accordi urbanistici. Tra le insussistenze del passivo sono comprese le variazioni negative apportate all'inventario a seguito della revisione straordinaria per € 6.523.663,42.

Il Conto del patrimonio ATTIVO presenta un lieve decremento per effetto della diminuzione dei crediti soprattutto nei confronti della regione. Il conto del Patrimonio PASSIVO evidenzia una diminuzione dei debiti

di funzionamento ed una diminuzione dei conti d'ordine i quali esprimono l'ammontare delle opere pubbliche da realizzare.

Camposampiero, 25 marzo 2015.

Il SINDACO
Maccarrone Katia

GLI ASSESSORI

Baggio Luca

Gonzo Carlo

Guin Rosella

Marzaro Attilio

Masetto Luca

COMUNE DI CAMPOSAMPIERO
Prot. n. 0005372
del 30-03-2015
Cg 4 Cl 6
RAG

COMUNE DI CAMPOSAMPIERO

PROVINCIA DI PADOVA

Rendiconto per l'esercizio finanziario 2014
Relazione dell'organo di revisione

L'ORGANO DI REVISIONE
BATTAGLIERIN RAG. ROBERTO

Comune di CAMPOSAMPIERO

Organo di revisione

RELAZIONE SUL RENDICONTO 2014

L'organo di revisione ha esaminato lo schema di rendiconto dell'esercizio finanziario 2014, unitamente agli allegati di legge, operando ai sensi e nel rispetto:

- del D.Lgs. 18 agosto 2000, n. 267 «Testo unico delle leggi sull'ordinamento degli enti locali»;
- del D.P.R. 31 gennaio 1996, n. 194;
- dello statuto e del regolamento di contabilità;
- dei principi contabili per gli enti locali;
- dei principi di vigilanza e controllo dell'organo di revisione degli enti locali approvati dal Consiglio nazionale dei dottori commercialisti ed esperti contabili;

e

Approva

l'allegata relazione sulla proposta di deliberazione consiliare del rendiconto della gestione 2014 e sullo schema di rendiconto per l'esercizio finanziario 2014 del Comune di CAMPOSAMPIERO che forma parte integrante e sostanziale del presente verbale.

Camposampiero, 30.03.2015

L'organo di revisione
Battaglierin rag. Roberto

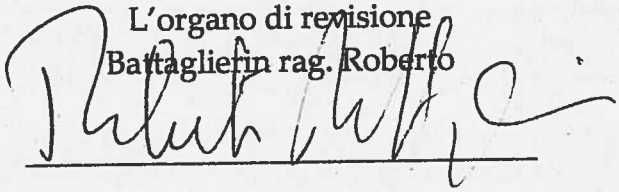

INTRODUZIONE

Il sottoscritto BATTAGLIERIN rag. ROBERTO, revisore nominato con delibera dell'organo consiliare n. 3 del 03.03.2015;

- ricevuto in data 27.03.2015 lo schema del rendiconto per l'esercizio 2014, approvato con delibera della giunta comunale n. 33 del 25.03.2015, completi dei seguenti documenti obbligatori ai sensi del Decreto Legislativo 18 agosto 2000, n. 267 (Testo unico delle leggi sull'ordinamento degli enti locali – di seguito Tuel):

  a) conto del bilancio;
  b) conto economico;
  c) conto del patrimonio;

  e corredati dai seguenti allegati disposti dalla legge e necessari per il controllo:
  - relazione dell'organo esecutivo al rendiconto della gestione (art. 151/TUEL, c. 6 – art. 231/TUEL);
  - elenco dei residui attivi e passivi distinti per anno di provenienza (art. 227/TUEL, c. 5);
  - delibera dell'organo consiliare n. 36 del 23.09.2014 riguardante la ricognizione sullo stato di attuazione dei programmi e dei progetti e di verifica della salvaguardia degli equilibri di bilancio ai sensi dell'art. 193 del TUEL;
  - conto del tesoriere (art. 226/TUEL);
  - conto degli agenti contabili interni ed esterni (art. 233/TUEL);
  - prospetto dei dati Siope delle disponibilità liquide di cui all'art.77 quater, comma 11 del D.L.112/08 e D.M. 23/12/2009;
  - la tabella dei parametri di riscontro della situazione di deficitarietà strutturale (D.M. 18/02/2013);
  - tabella dei parametri gestionali (art. 228/TUEL, c. 5);
  - inventario generale (art. 230/TUEL, c. 7);
  - il prospetto di conciliazione con unite le carte di lavoro;
  - nota informativa contenente la verifica dei crediti e dei debiti reciproci tra ente locale e le società partecipate Etra Spa e SETA Spa (art.6 D.L.95/2012, c. 4);
  - elenco dei crediti inesigibili stralciati dalle scritture finanziarie;
  - prospetto spese di rappresentanza anno 2014 (art.16, D.L. 138/2011, c. 26, e D.M. 23/1/2012);
  - ultimi bilanci di esercizio approvati degli organismi partecipati;
  - certificazione rispetto obiettivi anno 2014 del patto di stabilità interno;
  - attestazione, rilasciata dai responsabili dei servizi, dell'insussistenza alla chiusura dell'esercizio di debiti fuori bilancio;
- visto il bilancio di previsione dell'esercizio 2014 con le relative delibere di variazione;
- viste le disposizioni del titolo IV del TUEL (organizzazione e personale);
- visto il D.P.R. n. 194/96;
- visto l'articolo 239, comma 1 lettera d) del TUEL;
- visto il regolamento di contabilità approvato con delibera dell'organo consiliare n. 41 del 25.10.2012 e modificato con deliberazione n. 5 del 27.02.2013;

DATO ATTO CHE

- l'ente, avvalendosi della facoltà di cui all'art. 232 del TUEL, nell'anno 2014, ha adottato il sistema contabile semplificato – con tenuta della sola contabilità finanziaria ed utilizzo del conto del bilancio per costruire a fine esercizio, attraverso la conciliazione dei valori e rilevazioni integrative, il conto economico ed il conto del patrimonio;
- il rendiconto è stato compilato secondo i principi contabili degli enti locali;

TENUTO CONTO CHE

- durante l'esercizio 2014 l'attività di controllo è stata svolta dal dott. Sarragioto Gianni, i cui pareri e risultati sono riportati nei verbali degli incontri effettuati;

- negli incontri del 13 e 20 marzo 2015 il sottoscritto revisore ha provveduto ad esercitare le funzioni di controllo in ottemperanza alle competenze contenute nell'art. 239 del TUEL avvalendosi per il controllo di regolarità amministrativa e contabile di tecniche motivate di campionamento;
- il controllo contabile è stato svolto in assoluta indipendenza soggettiva ed oggettiva nei confronti delle persone che determinano gli atti e le operazioni dell'ente,

RIPORTA

i risultati dell'analisi e le attestazioni sul rendiconto per l'esercizio 2014.

CONTO DEL BILANCIO

Verifiche preliminari

L'organo di revisione ha verificato utilizzando, ove consentito, motivate tecniche di campionamento:
- la regolarità delle procedure per la contabilizzazione delle entrate e delle spese in conformità alle disposizioni di legge e regolamentari;
- la corrispondenza tra i dati riportati nel conto del bilancio con quelli risultanti dalle scritture contabili;
- il rispetto del principio della competenza finanziaria nella rilevazione degli accertamenti e degli impegni;
- la corretta rappresentazione del conto del bilancio nei riepiloghi e nei risultati di cassa e di competenza finanziaria;
- la corrispondenza tra le entrate a destinazione specifica e gli impegni di spesa assunti in base alle relative disposizioni di legge;
- l'equivalenza tra gli accertamenti di entrata e gli impegni di spesa dei capitoli relativi ai servizi per conto terzi;
- il rispetto dei limiti di indebitamento e del divieto di indebitarsi per spese diverse da quelle d'investimento;
- il rispetto del patto di stabilità;
- il rispetto del contenimento e riduzione delle spese di personale e dei vincoli sulle assunzioni;
- il rispetto dei vincoli di spesa per acquisto di beni e servizi;
- i rapporti di credito e debito al 31/12/2014 con le società partecipate;
- la corretta applicazione da parte degli organismi partecipati della limitazione alla composizione agli organi ed ai compensi;
- che l'ente ha provveduto alla verifica degli obiettivi e degli equilibri finanziari ai sensi dell'art. 193 del TUEL in data 23.09.2014, con delibera n. 36;
- che l'ente nel corso dell'esercizio finanziario 2014 non ha riconosciuto alcun debito fuori bilancio;
- l'adempimento degli obblighi fiscali relativi a: I.V.A., I.R.A.P., sostituti d'imposta;
- che i responsabili del servizi hanno provveduto ad effettuare il riaccertamento dei residui.

Gestione Finanziaria

L'organo di revisione, in riferimento alla gestione finanziaria, rileva e attesta che:
- risultano emessi n. 1.027 reversali e n. 2.658 mandati;
- i mandati di pagamento risultano emessi in forza di provvedimenti esecutivi e sono regolarmente estinti;
- non è stato effettuato alcun ricorso all'anticipazione di tesoreria, né utilizzi in termini di cassa di entrate aventi specifica destinazione;
- non è stato effettuato alcun ricorso all'indebitamento;
- gli agenti contabili, in attuazione degli articoli 226 e 233 del TUEL, hanno reso il conto della loro gestione entro il 30 gennaio 2015, allegando i documenti previsti;
- i pagamenti e le riscossioni, sia in conto competenza che in conto residui, coincidono con il conto del tesoriere dell'ente, banca Banca Carige Italia Spa, acquisito agli atti prot. n. 1658 del 02.02.2015 e si compendiano nel seguente riepilogo:

Risultati della gestione

Saldo di cassa

Il saldo di cassa al 31/12/2014 risulta così determinato:

	In conto		Totale
	RESIDUI	COMPETENZA	
Fondo di cassa 1° gennaio			3.371.355,86
Riscossioni	1.489.387,71	5.460.064,10	6.949.451,81
Pagamenti	2.638.703,58	5.065.687,39	7.704.390,97
Fondo di cassa al 31 dicembre			**2.616.416,70**
Pagamenti per azioni esecutive non regolarizzate al 31 dicembre			0,00
Differenza			**2.616.416,70**

L'ente negli ultimi tre esercizi non ha fatto alcun ricorso all'anticipazione di tesoreria.

Cassa vincolata

L'ente sta provvedendo alla determinazione della cassa vincolata alla data del 1/1/2015, dal principio contabile applicato alla contabilità finanziaria allegato al d.lgs.118/2011.Tale importo sarà comunicato al tesoriere.

Risultato della gestione di competenza

Il risultato della gestione di competenza presenta un avanzo di Euro 588.264,63, come risulta dai seguenti elementi:

risultato della gestione di competenza

	2012	2013	2014
Accertamenti di competenza	7.295.116,41	6.837.259,54	6.473.744,41
Impegni di competenza	7.468.301,92	7.115.599,04	6.478.801,76
Saldo (disavanzo) di competenza	**-173.185,51**	**-278.339,50**	**-5.057,35**

così dettagliati:

		2014
Riscossioni	(+)	5.460.064,10
Pagamenti	(-)	5.065.687,39
Differenza	*[A]*	394.376,71
Residui attivi	(+)	1.013.680,31
Residui passivi	(-)	1.413.114,37
Differenza	*[B]*	-399.434,06
Saldo (disavanzo) di competenza	*[A] - [B]*	**-5.057,35**

La suddivisione tra gestione corrente ed in c/capitale del risultato di gestione di competenza 2014, integrata con la quota di avanzo dell'esercizio precedente applicata al bilancio, è la seguente:

EQUILIBRIO DI PARTE CORRENTE	2012	2013	2014
Entrate titolo I	4.183.303,15	3.247.780,68	4.160.045,19
di cui a titolo di F.S.R. o fondo di solidarietà	571839,34	752.564,78	589.901,29
Entrate titolo II	352.559,01	1.504.545,80	566.238,26
Entrate titolo III	1.349.364,58	1.032.478,87	896.847,30
Totale titoli (I+II+III) (A)	**5.885.226,74**	**5.784.805,35**	**5.623.130,75**
Spese titolo I (B)	5.232.489,04	5.040.640,09	4.877.765,57
Rimborso prestiti parte del Titolo III* (C)	523.527,42	522.599,97	550.317,06
Differenza di parte corrente (D=A-B-C)	**129.210,28**	**221.565,29**	**195.048,12**
Utilizzo avanzo di amministrazione applicato alla spesa corrente (+) ovvero Copertura disavanzo (-) (E)			
Entrate diverse destinate a spese correnti (F) di cui:	0,00	0,00	0,00
Contributo per permessi di costruire			
Altre entrate (correnti)			
Entrate correnti destinate a spese di investimento (G) di cui:	1.514,00	140.991,00	39.340,00
Proventi da sanzioni violazioni al CdS		119.700,00	22.000,00
Altre entrate		21.291,00	17.340,00
Entrate diverse utilizzate per rimborso quote capitale (H)	34.055,22		
Saldo di parte corrente al netto delle variazioni (D+E+F-G+H)	**93.641,06**	**80.574,29**	**155.708,12**

EQUILIBRIO DI PARTE CAPITALE	2012	2013	2014
Entrate titolo IV	969.481,30	591.013,26	412.171,55
Entrate titolo V **			
Totale titoli (IV+V) (M)	**969.481,30**	**591.013,26**	**412.171,55**
Spese titolo II (N)	999.285,79	1.090.918,05	612.277,02
Differenza di parte capitale (P=M-N)	**-29.804,49**	**-499.904,79**	**-200.105,47**
Entrate capitale destinate a spese correnti (F)	0,00	0,00	0,00
Entrate correnti destinate a spese di investimento (G)	1.514,00	140.991,00	39.340,00
Entrate diverse utilizzate per rimborso quote capitale (H)		0,00	0,00
Utilizzo avanzo di amministrazione applicato alla spesa in conto capitale [eventuale] (Q)	28.447,48	360.000,00	234.570,00
Saldo di parte capitale al netto delle variazioni (P-F+G-H+Q)	**156,99**	**1.086,21**	**73.804,53**

** Il dato da riportare è quello del Titolo III depurato dell'intervento 1 "rimborso per anticipazioni di cassa" e, dove esistente, della quota di mutui e prestiti estinti anticipatamente con ricorso a nuovo indebitamento o con utilizzo dell'avanzo d'amministrazione.*

*** categorie 2,3 e 4.*

È stata verificata l'esatta corrispondenza tra le entrate a destinazione specifica o vincolata e le relative spese impegnate in conformità alle disposizioni di legge come si desume dal seguente elenco:

- ✓ contributo statale oneri dovuti dalle istituzioni scolastiche per la gestione dei rifiuti e destinato al gestore del servizio per € 14.747,44;

- ✓ contributo statale per testi scolastici: € 20.187,15 e dalla regione per € 109,95;
- ✓ contributo statale per rimborso pasti insegnanti per € 6.596,10;
- ✓ fondo ordinario investimenti per € 81.780,79 a finanziamento delle rate di ammortamento dei mutui;
- ✓ contributo regionale per la gestione dell'asilo nido per € 36.403,57;
- ✓ contributo regionale per le locazioni per € 35.264,69;
- ✓ contributo regionale per prole numerosa per € 10.093,17;
- ✓ contributo regionale per la rete bibliotecaria per € 1.505,65 e destinato al finanziamento del servizio bibliotecario;
- ✓ contributi dalla provincia per prole illegittima per € 5.000,00 e destinati ai soggetti richiedenti;
- ✓ contributo dalla provincia per progetto rete eventi per € 1.500,00;
- ✓ contributo dalla provincia per rimborso utilizzo geodetica da parte delle scuole superiori per € 3.800,00;
- ✓ contributo regionale per premio di poesia religiosa: € 4.000,00;
- ✓ trasferimento dall'Unione Federazione dei comuni del Camposampierese proventi del codice della strada per € 85.363,92.

Al risultato di gestione 2014 hanno contribuito le seguenti entrate correnti e spese correnti di carattere eccezionale e non ripetitivo:

Entrate eccezionali correnti o in c/capitale destinate a spesa corrente	
Tipologia	**Accertamenti**
Recupero evasione tributaria (*)	129.935,95
Contributo sanatoria abusi edilizi e sanzioni	
Contributo rilascio permesso di costruire	
Entrate per eventi calamitosi	
Canoni concessori pluriennali	
Sanzioni per violazioni al codice della strada	
Altre (da specificare)	
Totale entrate	**129.935,95**
Spese correnti straordinarie finanziate con risorse eccezionali	
Tipologia	**Impegni**
Consultazioni elettorali o referendarie locali	4.874,96
Ripiano disavanzi aziende riferiti ad anni pregressi	
Oneri straordinari della gestione corrente	16.739,05
Spese per eventi calamitosi	
Sentenze esecutive ed atti equiparati	
Altre (da specificare)	
Totale spese	**21.614,01**
Sbilancio entrate meno spese non ripetitive	**108.321,94**

(*) Si precisa che nell'anno 2014 il Comune ha accertato entrate da recupero dell'evasione tributaria ICI/IMU per l'importo di € 129.935,95 e che tale entrata risulta essere costante nel tempo.

Risultato di amministrazione

Il risultato di amministrazione dell'esercizio 2014, presenta un avanzo di Euro 588.264,63, come risulta dai seguenti elementi:

	In conto		Totale
	RESIDUI	COMPETENZA	
Fondo di cassa al 1° gennaio 2014			3.371.355,86
RISCOSSIONI	1.489.387,71	5.460.064,10	6.949.451,81
PAGAMENTI	2.638.703,58	5.065.687,39	7.704.390,97
Fondo di cassa al 31 dicembre 2014			**2.616.416,70**
PAGAMENTI per azioni esecutive non regolarizzate al 31 dicembre			0,00
Differenza			2.616.416,70
RESIDUI ATTIVI	976.093,92	1.013.680,31	1.989.774,23
RESIDUI PASSIVI	2.604.811,93	1.413.114,37	4.017.926,30
Differenza			-2.028.152,07
Avanzo di Amministrazione al 31 dicembre 2014			**588.264,63**

Il risultato di amministrazione nell'ultimo triennio ha avuto la seguente evoluzione:

	2012	2013	2014
Risultato di amministrazione (+/-)	524.065,22	340.276,00	588.264,63
di cui:			
a) Vincolato			
b) Per spese in conto capitale			208.406,15
c) Per fondo ammortamento			
d) Per fondo svalutazione crediti			

Si indicano le modalità di utilizzo dell'avanzo di amministrazione rilevato al 31/12/2013 e destinato nel corso dell'esercizio 2014:

Applicazione dell'avanzo nel 2014	Avanzo vincolato	Avanzo per spese in c/capitale	Avanzo per fondo di amm.to	Fondo svalutaz. crediti *	Avanzo non vincolato	Totale
Spesa corrente	0,00				0,00	0,00
Spesa corrente a carattere non ripetitivo					0,00	0,00
Debiti fuori bilancio					0,00	0,00
Estinzione anticipata di prestiti					0,00	0,00
Spesa in c/capitale		0,00			234.570,00	234.570,00
Reinvestimento quote accantonate per ammortamento			0,00			0,00
altro				0,00	0,00	0,00
Totale avanzo utilizzato	**0,00**	**0,00**	**0,00**	**0,00**	**234.570,00**	**234.570,00**

In ordine all'eventuale utilizzo nel corso dell'esercizio 2015, dell'avanzo d'amministrazione si ricorda che lo stesso dovrà essere impiegato nel rispetto delle norme previste per il rispetto del patto di stabilità interno 2015 e dovrà essere utilizzato per la parte non vincolata secondo le priorità indicate al punto 9.2 del principio contabile 4/2 allegato al d.lgs.118/2011:

a. per copertura dei debiti fuori bilancio;
b. per i provvedimenti necessari per la salvaguardia degli equilibri di bilancio ove non possa provvedersi con mezzi ordinari;
c. per il finanziamento di spese di investimento;
d. per il finanziamento di spese correnti a carattere non permanente;
e. per l'estinzione anticipata di prestiti.

Come stabilito dal comma 3 bis dell'art.187 del Tuel, l'avanzo d'amministrazione non vincolato non potrà essere utilizzato nel caso in cui l'ente si trovi in una delle situazioni previste dagli articoli 195 (utilizzo di entrate a destinazione specifica) e 222 (anticipazione di tesoreria).

Nel caso di assunzione di prestiti per una durata superiore alla vita utile del bene finanziato è opportuno suggerire una estinzione anticipata del prestito con utilizzo dell'avanzo d'amministrazione non vincolato.

Conciliazione dei risultati finanziari

La conciliazione tra il risultato della gestione di competenza e il risultato di amministrazione scaturisce dai seguenti elementi:

Gestione di competenza	**2014**
Totale accertamenti di competenza (+)	6.473.744,41
Totale impegni di competenza (-)	6.478.801,76
SALDO GESTIONE COMPETENZA	**-5.057,35**

Gestione dei residui

Maggiori residui attivi riaccertati (+)	
Minori residui attivi riaccertati (-)	42.442,40
Minori residui passivi riaccertati (+)	295.487,98
SALDO GESTIONE RESIDUI	**253.045,58**

Riepilogo

SALDO GESTIONE COMPETENZA	-5.057,35
SALDO GESTIONE RESIDUI	253.045,58
AVANZO ESERCIZI PRECEDENTI APPLICATO	234.570,00
AVANZO ESERCIZI PRECEDENTI NON APPLICATO	105.706,40
AVANZO DI AMMINISTRAZIONE AL 31.12.2014	**588.264,63**

Analisi del conto del bilancio

Entrate		*2012*	*2013*	*2014*
Titolo I	Entrate tributarie	4.183.303,15	3.247.780,68	4.160.045,19
Titolo II	Entrate da contributi e trasferimenti correnti	352.559,01	1.504.545,80	566.238,26
Titolo III	Entrate extratributarie	1.349.364,58	1.032.478,87	896.847,30
Titolo IV	Entrate da trasf. c/capitale	969.481,30	591.013,26	412.171,55
Titolo V	Entrate da prestiti			
Titolo VI	Entrate da servizi per c/ terzi	440.408,37	461.440,93	438.442,11
Totale Entrate		**7.295.116,41**	**6.837.259,54**	**6.473.744,41**

Spese		*2012*	*2013*	*2014*
Titolo II	Spese correnti	5.232.489,04	5.040.640,09	4.877.765,57
Titolo II	Spese in c/capitale	999.285,79	1.090.918,05	612.277,02
Titolo III	Rimborso di prestiti	796.118,72	522.599,97	550.317,06
Titolo IV	Spese per servizi per c/ terzi	440.408,37	461.440,93	438.442,11
Totale Spese		**7.468.301,92**	**7.115.599,04**	**6.478.801,76**

Disavanzo di competenza (A)	**-173.185,51**	**-278.339,50**	**-5.057,35**
Avanzo di amministrazione applicato (B)	**266.983,56**	**360.000,00**	**234.570,00**
Saldo (A) +/- (B)	**93.798,05**	**81.660,50**	**229.512,65**

Verifica del patto di stabilità interno

L'Ente ha rispettato gli obiettivi del patto di stabilità per l'anno 2014 stabiliti dall'art. 31 della Legge 183/2011, avendo registrato i seguenti risultati rispetto agli obiettivi programmatici di competenza mista:

OBIETTIVOB PATTO DI STABILITA' 2014 (approvato con decreto del MEF n. 11390 del 10.02.2014)	430.140,00
PATTO REGIONALE VERTICALE INCENTIVATO (DPGR n. 40 del 14.03.2014)	180.000,00
SALDO OBIETTIVO FINALE (A)	**250.140,00**

accertamenti titoli I,II e III al netto esclusioni	5.571.726,21
riscossioni titolo IV al netto esclusioni	829.558,75
Totale entrate finali	**6.401.284,96**
impegni titolo I al netto esclusioni	4.877.765,57
pagamenti titolo II al netto esclusioni	1.019.225,88
Totale spese finali	**5.896.991,45**
Saldo finanziario di competenza mista (B)	**504.293,51**

Differenza fra saldo finanziario e saldo obiettivo finale (A - B)	**254.153,51**

L'ente provvederà, non appena sarà messa a disposizione la piattaforma informatica, a trasmettere al Ministero dell'Economia e delle Finanze, la certificazione secondo i prospetti allegati al decreto del Ministero dell'Economia e delle Finanze n.0015162 del 25/2/2015.

Analisi delle principali poste

Entrate Tributarie

Le entrate tributarie accertate nell'anno 2014, presentano i seguenti scostamenti rispetto a quelle accertate negli anni 2012 e 2013:

	2012	2013	2014
Categoria I - Imposte			
I.M.U.	2.555.654,00	1.307.000,66	1.434.051,08
I.M.U. recupero evasione			31.643,93
I.C.I. recupero evasione	187.501,50	147.079,18	98.292,02
T.A.S.I.			1.078.944,10
Addizionale I.R.P.E.F.	799.998,20	979.464,93	859.683,01
Imposta comunale sulla pubblicità	57.596,74	58.238,01	63.082,35
Add.le consumo energia elettrica	7.432,01		
5 per mille	3.281,36	3.433,12	4.447,41
Altre imposte			
Totale categoria I	***3.611.463,81***	***2.495.215,90***	***3.570.143,90***

Categoria II - Tasse			
TOSAP			
TARI			
Rec.evasione tassa rifiuti+TIA+TARES			
Tassa concorsi			
Totale categoria II	***0,00***	***0,00***	***0,00***

Categoria III - Tributi speciali			
Diritti sulle pubbliche affissioni			
Fondo sperimentale di riequilibrio	571.839,34		
Fondo solidarietà comunale		752.564,78	589.901,29
Sanzioni tributarie			
Totale categoria III	***571.839,34***	***752.564,78***	***589.901,29***
Totale entrate tributarie	**4.183.303,15**	**3.247.780,68**	**4.160.045,19**

L'incremento del gettito IMU 2014 è dovuto all'incremento dell'1 per mille dell'aliquota IMU deliberato dal comune per l'anno 2014 sui fabbricati classificati nel gruppo catastale A (escluse A/1, A/8, A/9 e A/10) non destinate ad abitazione principale e relative pertinenze. Il 2014 è inoltre anche l'anno di istituzione della TASI per effetto della legge n. 147/2013.

Entrate per recupero evasione tributaria

In merito all'attività di controllo delle dichiarazioni e dei versamenti l'organo di revisione rileva che sono stati conseguiti i risultati attesi e che in particolare le entrate per recupero evasione sono state le seguenti:

	Previsioni iniziali	Accertamenti	% Accert. Su Prev.	Riscossioni (compet.)	% Risc. Su Accert.
Recupero evasione ICI/IMU	120.000,00	129.935,95	108,28%	120.769,95	92,95%
Recupero evasione TARSU/TIA/TASI					
Recupero evasione altri tributi					
Totale	**120.000,00**	**129.935,95**	**108,28%**	**120.769,95**	**92,95%**

In merito si osserva che in applicazione del principio di prudenza, la contabilizzazione del recupero dell'evasione ICI/IMU avviene per cassa. A partire dall'anno 2015, il nuovo principio contabile della competenza potenziata introdotto dal D.Lgs. n. 118/2011 impone l'iscrizione delle entrate al lordo degli importi di dubbia o difficile riscossione e la contestuale iscrizione tra le spese del fondo crediti di dubbia e difficile esigibilità.

La movimentazione delle somme rimaste a residuo per recupero evasione è stata le seguente:

	Importo	%
Residui attivi al 1/1/2014	21.029,66	
Residui riscossi nel 2014	21.029,66	100,00%
Residui eliminati (+) o riaccertati (-)		
Residui (da residui) al 31/12/2014	0,00	
Residui della competenza	9.166,00	
Residui totali	9.166,00	

L'importo dei residui derivanti dalla competenza pari a € 9.166,00 è stato riscosso e regolarizzato nei primi mesi del 2015.

Contributi per permesso di costruire

Gli accertamenti negli ultimi tre esercizi hanno subito la seguente evoluzione:

Accertamento 2012	Accertamento 2013	Accertamento 2014
632.467,50	440.737,26	412.171,55

Dall'anno 2010 il Comune di Camposampiero non destina alcuna entrata derivante dai permessi a costruire al finanziamento della spesa corrente. L'accertamento in bilancio di questa entrata avviene per cassa.

Trasferimenti dallo Stato e da altri Enti

L'accertamento delle entrate per trasferimenti presenta il seguente andamento:

	2012	***2013***	***2014***
Contributi e trasferimenti correnti dello Stato	159.816,45	1.176.826,99	253.026,00
Contributi e trasferimenti correnti della Regione	101.889,97	51.180,27	120.015,32
Contributi e trasferimenti della Regione per funz. Delegate	2.010,35	1.086,00	1.088,00
Contr. e trasf. da parte di org. Comunitari e intemaz.li			
Contr. e trasf. correnti da altri enti del settore pubblico	88.842,24	275.452,54	192.108,94
Totale	**352.559,01**	**1.504.545,80**	**566.238,26**

Si precisa che la consistente riduzione dei trasferimenti statali dal 2013 al 2014 è dovuta al mancato rimborso IMU delle abitazioni principali per effetto dell'introduzione da parte del legislatore del nuovo tributo TASI. La riduzione dei trasferimenti correnti da altri enti del settore pubblico invece deriva dai minori proventi sanzionatori al codice della strada che dal 2013 l'unione "Federazione dei comuni del Camposampierese" trasferisce al comune con vincolo di destinazione per interventi sulla viabilità e sulla segnaletica al fine della rendicontazione al Ministero.

Entrate Extratributarie

La entrate extratributarie accertate nell'anno 2014, presentano i seguenti scostamenti rispetto a quelle accertate negli anni 2012 e 2013:

	Rendiconto 2012	*Rendiconto 2013*	*Rendiconto 2014*
Servizi pubblici	494.228,51	479.980,87	425.425,91
Proventi dei beni dell'ente	203.720,85	181.317,68	183.422,06
Interessi su anticip.ni e crediti	6.750,35	3.208,35	1.638,10
Utili netti delle aziende			
Proventi diversi	644.664,87	367.971,97	286.361,23
Totale entrate extratributarie	**1.349.364,58**	**1.032.478,87**	**896.847,30**

Sulla base dei dati esposti si rileva che la diminuzione dei proventi diversi rispetto all'anno 2013 è dovuta al fatto che nell'anno 2013 il Comune ha incassato entrate straordinarie derivanti dal recupero rette in casa di riposo e da rimborsi di utenze su stabili comunali dati in utilizzo a terzi.

Proventi dei servizi pubblici

Si attesta che l'ente non essendo in dissesto finanziario, né strutturalmente deficitario in quanto non supera oltre la metà dei parametri obiettivi definiti dal decreto del Ministero dell'Interno del 18/2/2013, ed avendo presentato il certificato del rendiconto 2013 entro i termini di legge, non ha avuto l'obbligo di assicurare per l'anno 2014, la copertura minima dei costi dei servizi a domanda individuale.

Si riportano di seguito un dettaglio dei proventi e dei costi dei servizi domanda individuale.

RENDICONTO 2014	***Proventi***	***Costi***	***Saldo***	***% di copertura realizzata***	***% di copertura prevista***
Asilo nido	167.815,00	238.747,35	-70.932,35	70,29%	65,76%
Illuminazione votiva	18.821,08	18.821,08	0,00	100,00%	100,00%
Totali	**186.636,08**	**257.568,43**	**-70.932,35**	**72,46%**	**68,22%**

Sanzioni amministrative pecuniarie per violazione codice della strada

Dal 01.01.2011 è attiva l'Unione dei Comuni denominata "Federazione dei Comuni del Camposampierese" a cui è stata trasferita la funzione di polizia locale. A partire dall'anno 2013 l'Unione trasferisce al comune una parte dei proventi del codice della strada; a fronte di tale trasferimento il comune deve garantire il vincolo di destinazione ai sensi degli articoli n. 142 e 208 del codice della strada. In particolare per l'anno 2014 il comune ha rispettato il vincolo di destinazione come risulta dal sotto riportato prospetto:

ART.CDS	**CODICE Mecc/ CAP.**	**DESCRIZIONE**	**IMPORTO Delib.Unione 78/2014**	**Rendiconto 2014 Comune**
Art. 208 lettera a)		*Acquisto di beni*		
	1.08.01.03 - 7396	*Prestazione di servizi*		*14.486,94*
		Totale art. 208 lettera a)	*14.486,94*	*14.486,94*
Art. 208 lettera c)		*Acquisto di beni*		
	1.08.01.03 - 7397	*Prestazione di servizi*		*26.187,42*
		Totale art. 208 lettera b)	*26.187,42*	*26.187,42*

Art. 142	*1.08.01.03 – 7396 e 7397*	*Prestazione di servizi*	*0,00*	*22.689,56*
	2.08.01.07 – 10847	*Acquisizione beni immobili Riqualificazione urbanistica via Cordenons*		*22.000,00*
		Totale art. 142)	***44.689,55***	***44.700,00***
		Totale quota vincolata	***85.363,92***	***85.363,92***

Le somme trasferite dall'Unione e accertate dal Comune hanno subito la seguente evoluzione:
- anno 2013: € 183.359,05
- anno 2014: € 85.363,92.

Proventi dei beni dell'ente

Le entrate accertate nell'anno 2014 sono in linea con quelle accertate nell'anno 2013.

La movimentazione delle somme rimaste a residuo per canoni di locazione è stata le seguente:

	Importo	%
Residui attivi al 1/1/2014	9.451,32	100,00%
Residui riscossi nel 2014	9.351,71	98,95%
Residui eliminati (+) o riaccertati (-)		0,00%
Residui (da residui) al 31/12/2014	99,61	1,05%
Residui della competenza	4.669,79	
Residui totali	4.769,40	

L'importo di € 99,61 relativo ai residui ante 2014 è stato incassato nel mese di febbraio 2015.

Spese correnti

La comparazione delle spese correnti, riclassificate per intervento, impegnate negli ultimi tre esercizi evidenzia:

Classificazione delle spese correnti per intervento		2012	2013	2014
01 -	Personale	1.460.473,28	1.438.691,52	1.399.060,24
02 -	Acquisto beni di consumo e/o materie	100.314,92	97.472,68	73.206,90
03 -	Prestazioni di servizi	1.960.376,40	1.794.838,27	1.780.369,79
04 -	Utilizzo di beni di terzi	63.862,96	58.006,31	58.282,09
05 -	Trasferimenti	1.144.126,69	1.282.312,80	1.222.185,24
06 -	Interessi passivi e oneri finanziari diversi	275.916,08	236.458,12	209.519,35
07 -	Imposte e tasse	212.222,48	124.999,85	118.402,91
08 -	Oneri straordinari della gestione corrente	15.196,23	7.860,54	16.739,05
09 -	Ammortamenti di esercizio			
10 -	Fondo svalutazione crediti			
11 -	Fondo di riserva			
Totale spese correnti		**5.232.489,04**	**5.040.640,09**	**4.877.765,57**

Spese per il personale

È stato verificato il rispetto:

a) dei vincoli disposti dall'art. 3, comma 5 del d.l. 90/2014 sulle assunzioni di personale a tempo indeterminato;
b) dei vincoli disposti all'art. 9, comma 28 del D.L. 78/2010 sulla spesa per personale a tempo determinato, con convenzioni o con contratti di collaborazione coordinata e continuativa;
c) dell'obbligo di riduzione della spesa di personale disposto dall'art. 1 comma 557 e 557 quater della Legge 296/2006;
d) del divieto di ogni attività gestionale per il personale ex art.90 del Tuel.

L'organo di revisione ha provveduto, ai sensi dell'articolo 19, punto 8, della Legge 448/2001, ad accertare che i documenti di programmazione del fabbisogno di personale siano improntati al rispetto del principio di riduzione complessiva della spesa, previsto dall'articolo 39 della Legge n. 449/1997.

Gli oneri della contrattazione decentrata impegnati nell'anno 2014, non superano il corrispondente importo impegnato per l'anno 2010 e sono automaticamente ridotti in misura proporzionale alla riduzione del personale in servizio, come disposto dall'art.9 del D.L. 78/2010.

Il trattamento economico complessivo per l'anno 2014 per i singoli dipendenti, ivi compreso il trattamento economico accessorio, non supera il trattamento economico spettante per l'anno 2010, come disposto dall'art.9, comma 1 del D.L. 78/2010.

La spesa di personale sostenuta nell'anno 2014 rientra nei limiti di cui all'art.1, comma 557 e 557 quater della Legge 296/2006.

	Spesa media 2011/2013	Rendiconto 2014
spesa intervento 01	1.423.996,10	1.399.060,24
spese incluse nell'int.03	72.814,94	50.117,29
irap	92.372,95	88.106,80
altre spese incluse	0,00	
Totale spese di personale	**1.589.183,99**	**1.537.284,33**
spese escluse	299.901,51	285.627,05
spese Unione	283.493,99	268.574,86
Spese soggette al limite (c. 557 o 562)	**1.572.776,47**	**1.520.232,14**
Spese correnti	**5.040.640,09**	**4.877.765,57**
Incidenza % su spese correnti	**37,15%**	**37,02%**

Le componenti considerate per la determinazione della spesa di cui sopra sono le seguenti:

		importo
1	Retribuzioni lorde, salario accessorio e lavoro straordinario del personale dipendente con contratto a tempo indeterminato e a tempo determinato	1.094.566,52
2	Spese per collaborazione coordinata e continuativa, per contratti di somministrazione e per altre forme di rapporto di lavoro flessibile	20.272,64
3	Eventuali emolumenti a carico dell'Amministrazione corrisposti ai lavoratori socialmente utili	11.360,10
4	Oneri riflessi a carico del datore di lavoro per contributi obbligatori	292.333,62
5	Quota parte delle spese per il personale delle Unioni e gestioni associate	268.574,86
6	IRAP	88.106,80
7	Oneri per il nucleo familiare, buoni pasto e spese per equo indennizzo	9.314,65
8	Altre spese: nonni vigile	21.330,00
	Totale	**1.805.859,19**

Le componenti escluse dalla determinazione della spesa sono le seguenti:

		importo
1	Oneri derivanti dai rinnovi contrattuali	125.845,80
2	Spese per il personale appartenente alle categorie protette	61.030,61
3	Spese sostenute per il personale comandato presso altre amministrazioni per le quali è previsto il rimborso dalle amministrazioni utilizzatrici	90.166,90
4	Incentivi per la progettazione	5.000,00
5	Diritto di rogito	3.583,74
	Totale	**285.627,05**

Ai sensi dell'articolo 91 del TUEL e dell'articolo 35, comma 4, del D.Lgs. n. 165/2001 il dott. Sarragioto Gianni, revisore dei conti in carica fino al 02.03.2015, ha espresso parere favorevole in data 15.07.2014 sul documento di programmazione triennale delle spese per il personale approvato con deliberazione di giunta n. 84 del 15.07.2014 verificando che la programmazione della spesa fosse improntata al contenimento delle spese.
È stato inoltre accertato che l'Ente, in attuazione del titolo V del D.Lgs. n. 165/2001, nel corso dell'annò 2014 ha trasmesso tramite SICO il conto annuale e la relazione illustrativa dei risultati conseguiti nella gestione del personale per l'anno 2014.

Negli ultimi tre esercizi sono intervenute le seguenti variazioni del personale in servizio:

	2012	***2013***	***2014***
Dipendenti (compreso segretario comunale e comando)	38	37	37
spesa per personale	1.872.118,37	1.850.252,60	1.805.859,19
spesa corrente	5.232.489,04	5.040.640,69	4.877.765,57
Costo medio per dipendente	**49.266,27**	**50.006,83**	**48.807,01**
incidenza spesa personale su spesa corrente	35,78%	36,71%	37,02%

Contrattazione integrativa

Le risorse destinate dall'ente alla contrattazione integrativa sono le seguenti:

	Rendiconto 2012	**Rendiconto 2013**	**Rendiconto 2014**
Risorse fisse comprensive delle risorse destinate alle progressioni economiche	126.749,95	126.749,95	126.749,95
Risorse variabili	8.164,23	9.495,04	5.000,00
(-) Decurtazioni fondo ex art. 9, co 2-bis			
(-) Decurtazioni del fondo per trasferimento di funzioni all'Unione di comuni			
Totale FONDO	**134.914,18**	**136.244,99**	**131.749,95**
Risorse escluse dal limite di cui art. 9, co 2-bis * (es. risorse destinate ad incrementare il fondo per le risorse decentrate per gli enti terremotati ex art.3-bis,c.8-bis d.l.n.95/2012)	8.164,23	9.495,04	5.000,00
Totale FONDO al netto risorse art. 9, co 2-bis	**126.749,95**	**126.749,95**	**126.749,95**

L'organo di revisione ha accertato che gli istituti contrattuali previsti dall'accordo decentrato sono improntati ai criteri di premialità, riconoscimento del merito e della valorizzazione dell'impegno e della qualità della prestazione individuale del personale nel raggiungimento degli obiettivi programmati dall'ente come disposto dall'art. 40 bis del D.Lgs. 165/2001 e che le risorse previste dall'accordo medesimo sono compatibili con la programmazione finanziaria del comune, con i vincoli di bilancio ed

il rispetto del patto di stabilità.

L'organo di revisione richiede che gli obiettivi siano definiti prima dell'inizio dell'esercizio ed in coerenza con quelli di bilancio ed il loro conseguimento costituisca condizione per l'erogazione degli incentivi previsti dalla contrattazione integrativa (art. 5 comma 1 del D.Lgs. 150/2009).

Spese per incarichi di collaborazione autonoma

Gli incarichi di collaborazione autonoma, ai sensi dell'art. 46 dell legge n. 133/2008, sono stati affidati nel rispetto del programma per il conferimento approvato dal consiglio comunale con deliberazione n. 29 del 05.08.2014 ed entro i limiti di stanziamento previsti nel corso dell'esercizio 2014.
L'ente ha rispettato il limite massimo per incarichi di collaborazione di consulenza stabilito dall'art. 14 del D.L. n. 66/2014: l'importo di € 3.200,00 relativo alla consulenza per l'assistenza legale con il gestore uscente della rete del gas è inferiore a € 81.537,07 (4,5% della spesa di personale risultante dal conto annuale del 2012). Nel corso dell'esercizio 2014 il comune non ha affidato alcun incarico di collaborazione coordinata e continuativa.

Spese per acquisto beni, prestazione di servizi e utilizzo di beni di terzi

In relazione ai vincoli posti dal patto di stabilità interno, dal piano triennale di contenimento delle spese di cui all'art. 2, commi da 594 a 599 della Legge 244/2007, delle riduzioni di spesa disposte dall'art. 6 del D.L. 78/2010, di quelle dell'art. 1, comma 146 della Legge 24/12/2012 n. 228 e delle riduzioni di spesa disposte dai commi da 8 a 13 dell'art.47 della legge 66/2014, la somma impegnata per acquisto beni, prestazione di servizi e utilizzo di beni di terzi nell'anno 2014 è risultata contenuta nei limiti previsti dalla vigente normativa.

In particolare le somma impegnate nell'anno 2014 rispettano i seguenti limiti:

TIPOLOGLIA SPESA	RIFERIMENTO NORMATIVO	LIMITE DI SPESA	BILANCIO PREVISIONE 2014	RENDICONTO 2014
Studi e consulenze	Art. 6, c.7, del D.L. n. 78/2010; art. 1 D.L. n. 101/2013 (L. 125/13)	4.194,90	3.296,32	3.200,00
Relazioni pubbliche, convegni, mostre, pubblicità e rappresentanza	Art. 6, c.8, del D.L. n. 78/2010	1.932,27	432,27	215,00
Sponsorizzazioni	Art. 6, c.9, del D.L. n. 78/2010	0,00	0,00	0,00
Missioni	Art. 5, c.8, e art. 6, c.12, del D.L. n. 78/2010	500,00	500,00	291,75
Formazione	Art. 6, c.7, del D.L. n. 78/2010	6.945,91	5.800,00	4.878,81
Acquisto, manutenzione, noleggio, esercizio autovetture	Art. 5, c.2, del D.L. n. 95/2012	2.047,32	5.591,81	4.380,38
Arredo	Art. 1, c. 141 e ss, L. 228/2013 Art. 18, c. 8-septies D.L. n. 69/2013 *Spesa in conto capitale*	6.500,00	6.500,00	0,00
		22.120,40	**22.120,40**	**12.965,94**

(La Corte costituzionale con sentenza 139/2012 e la Sezione Autonomie della Corte dei Conti con delibera 26 del 20/12/2013, hanno stabilito che deve essere rispettato il limite complessivo ed è consentito che lo stanziamento in bilancio fra le diverse tipologie avvenga in base alle necessità derivanti dalle attività istituzionali dell'ente).

L'art.16, comma 26 del D.L. 138/2011, dispone l'obbligo per i Comuni di elencare le spese di rappresentanza sostenute in ciascun anno in un prospetto da allegare al rendiconto e da trasmettere alla Sezione regionale di controllo della Corte dei conti. Il prospetto deve essere pubblicato nel sito web dell'ente entro 10 giorni dalla approvazione del rendiconto. Il Comune di Camposampiero ha provveduto a redigere il prospetto delle spese di rappresentanza per l'anno 2014.

Controllo riduzione spesa d.l. 66/2014

Per effetto dell'art. 47, comma 9, del decreto legge n. 66/2014 il Comune di Camposampiero ha subito un taglio al fondo di solidarietà comunale pari a € 38.690,52. Ai sensi del comma 12 della predetta normativa, i Comuni possono rimodulare o adottare misure alternative di contenimento della spesa corrente: in tal senso il comune ha ridotto la spesa corrente degli interventi 02 (acquisti) e 03 (servizi) per un importo maggiore dei tagli imposti, rispettando pertanto quanto disposto dalla norma, come evidenziato nel prospetto sotto riportato:

	2013	2014	
Intervento 02 - Acquisti	97.472,68	73.206,90	
Intervento 03- Servizi	1.794.838,27	1.780.369,79	**RIDUZIONE**
TOTALE	1.892.310,95	1.853.576,69	38.734,26

Interessi passivi e oneri finanziari diversi

La spese per interessi passivi sui prestiti, in ammortamento nell'anno 2014, ammonta ad euro 209.519,35 e rispetto al residuo debito al 1/1/2014, determina un tasso medio del 4,25%.

In rapporto alle entrate accertate nei primi tre titoli l'incidenza degli interessi passivi è del 3,73%.

Acquisto immobili e mobili e arredi

L'ente nel corso dell'esercizio 2014 non ha effettuato alcuna spesa per l'acquisto di immobili, mobili e arredi.

Spese in conto capitale

Le spese in conto capitale sono state così finanziate:

Mezzi propri:			
- avanzo d'amministrazione	208.100,00		
- avanzo del bilancio corrente	7.330,00		
Parziale		*215.430,00*	
Mezzi di terzi:			
- proventi codice della strada	22.000,00		
- permessi a costruire	374.847,02		
Parziale		*396.847,02*	
Totale risorse			**612.277,02**
Impieghi al titolo II della spesa			**612.277,02**

Indebitamento e gestione del debito

L'Ente ha rispettato il limite di indebitamento disposto dall'art. 204 del TUEL ottenendo le seguenti percentuali d'incidenza degli interessi passivi sulle entrate correnti:

Controllo limite art. 204/TUEL	2012	2013	2014
	4,51%	3,85%	3,56%

L'indebitamento dell'ente ha avuto la seguente evoluzione:

Anno	2012	2013	2014
Residuo debito (+)	6.203.668,36	5.371.418,89	4.848.818,92
Nuovi prestiti (+)			
Prestiti rimborsati (-)	-533.991,89	-522.599,97	-550.317,06
Estinzioni anticipate (-)	-272.591,30		
Altre variazioni +/- (da specificare)	-25.666,28		
Totale fine anno	**5.371.418,89**	**4.848.818,92**	**4.298.501,86**
Nr. Abitanti al 31/12	12.337	12.188	12.194
Debito medio per abitante	435,39	397,84	352,51

Gli oneri finanziari per ammortamento prestiti ed il rimborso degli stessi in conto capitale registra la seguente evoluzione:

Anno	2012	2013	2014
Oneri finanziari	275.916,08	236.458,12	209.519,35
Quota capitale	497.728,70	522.599,97	550.317,06
Totale fine anno	**773.644,78**	**759.058,09**	**759.836,41**

Utilizzo di anticipazione di liquidità Cassa depositi e prestiti

L'ente non è ricorso all'anticipazione di liquidità della Cassa Depositi e Prestiti nel 2013 come concesso dall'art.1 del d.l. 8/4/2013 n. 35.

Contratti di leasing

L'ente non ha in corso al 31/12/2014 alcun contratto di locazione finanziaria.

Analisi della gestione dei residui

L'organo di revisione ha verificato il rispetto dei principi e dei criteri di determinazione dei residui attivi e passivi disposti dagli articoli 179, 182, 189 e 190 del TUEL.

I residui attivi e passivi esistenti al primo gennaio 2014 sono stati correttamente ripresi dal rendiconto dell'esercizio 2013.

L'ente ha provveduto al riaccertamento dei residui attivi e passivi al 31.12.2014 come previsto dall'art. 228 del TUEL dando adeguata motivazione.

I risultati di tale verifica sono i seguenti:

Residui attivi

Gestione	Residui iniziali	Residui riscossi	Residui stornati	Residui da riportare	Percentuale di riporto	Residui di competenza	Totale Residui Accertati
Titolo I	547.455,09	507.945,91	39.509,18	0,00	0,00%	540.676,15	540.676,15
Titolo II	220.584,09	204.867,61	2.394,78	13.321,70	6,04%	236.959,18	250.280,88
Titolo III	353.046,90	334.482,95	538,44	18.025,51	5,11%	232.440,56	250.466,07
Gest. Corrente	**1.121.086,08**	**1.047.296,47**	**42.442,40**	**31.347,21**	**2,80%**	**1.010.075,89**	**1.041.423,10**
Titolo IV	1.352.700,00	417.387,20		935.312,80	69,14%		935.312,80
Titolo V	6.899,55			6.899,55	100,00%		6.899,55
Gest. Capitale	**1.359.599,55**	**417.387,20**	**0,00**	**942.212,35**	**69,30%**	**0,00**	**942.212,35**
Servizi c/terzi Tit. VI	27.238,40	24.704,04		2.534,36	9,30%	3.604,42	6.138,78
Totale	**2.507.924,03**	**1.489.387,71**	**42.442,40**	**976.093,92**	**38,92%**	**1.013.680,31**	**1.989.774,23**

Residui passivi

Gestione	Residui iniziali	Residui pagati	Residui stornati	Residui da riportare	Percentuale di riporto	Residui di competenza	Totale Residui Impegnati
Corrente Tit. I	1.385.601,91	1.033.950,54	127.598,09	224.053,28	16,17%	861.853,19	1.085.906,47
C/capitale Tit. II	4.111.300,76	1.604.753,04	134.601,62	2.371.946,10	57,69%	546.656,18	2.918.602,28
Rimb. prestiti Tit. III							0,00
Servizi c/terzi Tit. IV	42.100,82		33.288,27	8.812,55	20,93%	4.605,00	13.417,55
Totale	**5.539.003,49**	**2.638.703,58**	**295.487,98**	**2.604.811,93**	**47,03%**	**1.413.114,37**	**4.017.926,30**

Maggiori residui attivi		0,00
Insussistenze dei residui attivi:		
Gestione corrente non vincolata	42.442,40	
Gestione corrente vincolata		
Gestione in conto capitale vincolata		
Gestione in conto capitale non vincolata		
Gestione servizi conto terzi		
Minori residui attivi		42.442,40
Insussistenze dei residui passivi:		
Gestione corrente non vincolata	127.598,09	
Gestione corrente vincolata		
Gestione in conto capitale vincolata	134.601,62	
Gestione in conto capitale non vincolata		
Gestione servizi c/terzi	33.288,27	
Minori residui passivi		295.487,98
SALDO GESTIONE RESIDUI		**253.045,58**

Sintesi delle variazioni per gestione

Gestione corrente		85.155,69
Gestione in conto capitale		134.601,62
Gestione servizi c/terzi		33.288,27
Gestione vincolata		
VERIFICA SALDO GESTIONE RESIDUI		**253.045,58**

I minori residui attivi per complessivi € 42.442,40 sono dovuti a:
- € 39.509,18 minore trasferimento Fondo di solidarietà comunale a seguito dei minori incassi statali sui fabbricati di categoria D;
- € 2.393,78 minore contributo regionale per spese scolastiche;
- € 144,00 minore introito utilizzo sale pubbliche;
- € 137 minore introiti Cosap;
- € 241,44 fondo rotativo progettualità interna;
- € 17,00 arrotondamenti.

I minori residui passivi per € 295.487,98 derivano da:
GESTIONE CORRENTE: € 127.598,09
- Alimentazione fondo di solidarietà 2013: € 81.037,82
- Piano neve: € 7.960,50
- Pubblica illuminazione: € 5.955,87
- Piano urbanistico: € 5.913,00
- Oneri assicurativi: € 2.885,09
- Incarichi legali: € 2.048,53
- Spese di gestione biblioteca: € 1.558,43
- Altro: € 20.238,85.

GESTIONE CAPITALE: € 134.601,62
- Economie per acquisto attrezzature manutenzioni: € 4.008,65
- Economie chiusura opera efficientamento stabili: € 9.706,99
- Incarichi professionali per verifiche adeguamento stabili: € 4.731,27
- Economie per chiusura opera restauro Villa Campello e arredi: € 16.790,15
- Economie per chiusura opera Palestra di Rustega e campo calciotto: € 12.861,40
- Economia per chiusura opera viabilità di Rustega: € 23.587,19
- Prenotazione Pianificazione urbanistica: € 22.111,46
- Prenotazione Sistemazioni aree a verde: € 9.252,55
- Prenotazione Pubblica illuminazione: € 7.964,82
- Altro: € 23.587,14

GESTIONE PARTITE DI GIRO: € 33.288,27 minori rimborsi a terzi.

L'organo di revisione rileva che i residui attivi conservati in bilancio sono certi e reali e di sicura riscossione.

Nel conto del bilancio dell'anno 2014 non vi sono residui attivi al titolo I e III costituiti in anni precedenti il 2009.

L'organo di revisione rileva che nel conto del bilancio sono conservati i seguenti residui passivi del titolo II, costituiti negli esercizi 2009 e precedenti, per i quali non è ancora iniziata la procedura di gara: progetto di riqualificazione del cimitero di Rustega.

Analisi anzianità dei residui

RESIDUI	Esercizi precedenti	2010	2011	2012	2013	2014	Totale
ATTIVI							
Titolo I						540.676,15	540.676,15
di cui Tarsu/tari							0,00
di cui F.S.R o F.S.						21.497,23	21.497,23
Titolo II	804,56	3.811,71			8.705,43	236.959,18	250.280,88
di cui trasf. Stato							0,00
di cui trasf. Regione	804,56	3.811,71			8.705,43	73.396,46	86.718,16
Titolo III			101,61	649,00	17.274,90	232.440,56	250.466,07
di cui Tia							0,00
di cui Fitti Attivi			99,61			4.669,79	4.769,40
di cui sanzioni CdS							0,00
Tot. Parte corrente	804,56	3.811,71	101,61	649,00	25.980,33	1.010.075,89	1.041.423,10
Titolo IV		170.715,52	466.949,80	297.647,48			935.312,80
di cui trasf. Stato							0,00
di cui trasf. Regione		170.715,52	226.949,80	297.647,48			695.312,80
Titolo V	6.899,55						6.899,55
Tot. Parte capitale	6.899,55	170.715,52	466.949,80	297.647,48	0,00	0,00	942.212,35
Titolo VI	2.534,36					3.604,42	6.138,78
Totale Attivi	**7.704,11**	**174.527,23**	**467.051,41**	**298.296,48**	**25.980,33**	**1.010.075,89**	**1.989.774,23**
PASSIVI							
Titolo I	54.856,72	17.739,67	27.242,76	67.751,02	56.463,11	861.853,19	1.085.906,47
Titolo II	616.145,10	397.308,91	159.456,58	325.610,16	873.425,35	546.656,18	2.918.602,28
Titolo IIII							0,00
Titolo IV			8.812,55			4.605,00	13.417,55
Totale Passivi	**671.001,82**	**415.048,58**	**195.511,89**	**393.361,18**	**929.888,46**	**1.413.114,37**	**4.017.926,30**

Analisi e valutazione dei debiti fuori bilancio

L'ente nel corso dell'esercizio 2014 non ha dovuto provvedere al riconoscimento e finanziamento di debiti fuori bilancio.

Rapporti con organismi partecipati

Verifica rapporti di debito e credito con società partecipate

E' stata effettuata la verifica dei crediti e debiti reciproci alla data del 31/12/2014, con le società ETRA Spa e SETA Spa partecipate dal Comune ai sensi dell'art. 6 del D.L. 95/2012, come da nota informativa asseverata allegata al rendiconto.
Da tale verifica effettuata in data 13.03.2015 non è risultata alcuna discordanza.

Esternalizzazione dei servizi e rapporti con organismi partecipati

Nel corso dell'esercizio 2013, l'Ente non ha effettuato alcuna esternalizzazione di servizi alle proprie società partecipate. È stata adottata la delibera di ricognizione di cui all'art. 3, c. 27, legge 24.12.2007, n. 244 (delibera di C.C. n. 28 del 05.08.2014).

Tempestività pagamenti e comunicazione ritardi

L'ente ha predisposto la relazione di cui all'art. 41 del D.L. n. 66/2014. Dalla stessa emerge che l'indicatore della tempestività dei pagamenti è pari a -22,74 giorni e che l'importo delle fatture pagate oltre i termini ammontano a € 94.274,59. I ritardi nei pagamenti si sono concentrati nel primo semestre 2014 e in diversi casi sono dipesi dai tempi necessari per acquisire i DURC in regola e validi come richiesti dalla vigente normativa per effettuare i pagamenti.

Dal 01.07.2014, l'avvio del registro unico delle fatture e l'obbligo di comunicazione dei ritardati pagamenti nella Piattaforma per la Certificazione dei Crediti, ha consentito al Comune di Camposampiero di effettuare i pagamenti entro le scadenze contrattuali concordate con i fornitori. Infatti, per il periodo luglio/dicembre 2014 il Comune, a partire dalle fatture emesse dal 01.07.2014, non ha dovuto certificare alcun pagamento effettuato oltre la scadenza contrattuale prevista.

L'Ente per il tramite dell'ufficio ragioneria monitora costantemente lo stato di scadenza delle fatture e coinvolge i responsabili di procedimento affinché siano solerti e tempestivi nella predisposizione degli ordini di liquidazione e nell'acquisizione della documentazione necessaria per autorizzare l'ufficio ragioneria ad emettere i mandati di pagamento.

L'avvio della fatturazione elettronica imposto dal legislatore a partire dal 31.03.2015 comporterà la necessità per l'ente di gestire nuovi processi: si consiglia pertanto di investire in adeguati strumenti informatici e di porre particolare attenzione all'attività di conservazione dei documenti elettronici.

Parametri di riscontro della situazione di deficitarietà strutturale

L'ente nel rendiconto 2014, rispetta tutti i parametri di riscontro della situazione di deficitarietà strutturale pubblicati con decreto del Ministero dell'Interno del 18/02/2013, come da prospetto allegato al rendiconto.

Resa del conto degli agenti contabili

In attuazione dell'articoli 226 e 233 del Tuel i seguenti agenti contabili, hanno reso il conto della loro gestione, entro il 30 gennaio 2015, allegando i documenti di cui al secondo comma del citato art. 233:

- Tesoriere, Banca Carige Italia Spa, agli atti prot. n. 1658 del 02.02.2015;
- Economo Comunale, conto di gestione agli atti prot. n. 1354 del 28.01.2015;
- Concessionario della riscossione dell'imposta di pubblicità, ABACO Spa, conto di gestione agli atti prot. n. 1378 del 28.01.2015.

PROSPETTO DI CONCILIAZIONE

Nel prospetto di concillazione sono assunti gli accertamenti e gli impegni finanziari risultanti dal conto del bilancio e sono rilevate le rettifiche e le integrazioni al fine di calcolare i valori economici e patrimoniali.

Al fine della rilevazione dei componenti economici positivi, gli accertamenti finanziari di competenza sono stati rettificati, come indicato dall'articolo 229 del TUEL, rilevando i seguenti elementi:

a) i risconti passivi e i ratei attivi;
b) le quote di ricavi già inserite nei risconti passivi di anni precedenti;
c) le quote di ricavi pluriennali pari agli accertamenti degli introiti vincolati;
d) l'imposta sul valore aggiunto per le attività effettuate in regime di impresa.

Anche gli impegni finanziari di competenza, al fine della rilevazione del componenti economici negativi, sono stati rettificati con la rilevazione dei seguenti elementi:

a) i risconti attivi ed i ratei passivi;
b) le quote di ammortamento economico di beni a valenza pluriennale e di costi capitalizzati;
c) l'imposta sul valore aggiunto per le attività effettuate in regime di impresa.

CONTO ECONOMICO

Nel conto economico della gestione sono rilevati i componenti positivi e negativi secondo criteri di competenza economica così sintetizzati:

		2012	2013	2014
A	*Proventi della gestione*	6.070.920,22	5.921.864,81	5.824.827,47
B	*Costi della gestione*	5.700.218,79	5.568.877,59	5.702.456,69
	Risultato della gestione	**370.701,43**	**352.987,22**	**122.370,78**
C	*Proventi ed oneri da aziende speciali partecipate*			
	Risultato della gestione operativa	**370.701,43**	**352.987,22**	**122.370,78**
D	*Proventi (+) ed oneri (-) finanziari*	-269.165,73	-233.249,77	-207.881,25
E	*Proventi (+) ed oneri (-) straordinari*	47.249,37	143.077,98	524.767,71
	Risultato economico di esercizio	**148.785,07**	**262.815,43**	**439.257,24**

Nella predisposizione del conto economico sono stati rispettati i principi di competenza economica ed in particolare i criteri di valutazione e classificazione indicati dalla vigente normativa.

In merito ai risultati economici conseguiti nel 2014 si rileva che il risultato della gestione straordinaria pari a € 524.767,71 è influenzato principalmente dagli effetti della revisione straordinaria dell'inventario alla data del 31.12.2013 chè il comune ha effettuato nel corso dell'esercizio 2014 e che ha portato ad un aumento delle immobilizzazioni di € 209.186,46.

Il peggioramento del risultato della gestione operativa rispetto all'esercizio precedente deriva dai maggiori costi della gestione ed in modo particolare dagli ammortamenti.

Il risultato economico depurato della parte straordinaria (area E), presenta un saldo di Euro -85.510,47 con un peggioramento di Euro 342.26,98 rispetto al risultato del precedente esercizio.

L'organo di revisione, come indicato al punto 7 del nuovo principio contabile n. 3, ritiene che l'equilibrio economico sia un obiettivo essenziale ai fini della funzionalità dell'ente. La tendenza al pareggio economico della gestione ordinaria deve essere pertanto considerata un obiettivo da perseguire.

Le quote di ammortamento sono state determinate sulla base dei coefficienti previsti dall'art. 229, comma 7, del TUEL e dal punto 92 del principio contabile n. 3. Le quote d'ammortamento sono rilevate nel registro dei beni ammortizzabili (o schede equivalenti);
Le quote di ammortamento rilevate negli ultimi tre esercizi sono le seguenti:

2012	2013	2014
800.434,13	796.682,48	1.072.564,85

I proventi e gli oneri straordinari si riferiscono a:

	parziali	totali
Proventi:		
Plusvalenze da alienazione		0,00
Insussistenze passivo:		163.682,45
di cui:		
- per minori debiti di funzionamento	160.886,36	
- per minori conferimenti	2.796,09	
- per (altro da specificare)		
Sopravvenienze attive:		6.943.930,13
di cui:		
- per maggiori crediti		
- per donazioni ed acquisizioni gratuite	211.080,25	
- per revisione straordinaria inventario	6.732.849,88	
Proventi straordinari		0,00
- per (altro da specificare)		
Totale proventi straordinari		**7.107.612,58**

Oneri:		
Minusvalenze da alienazione		0,00
Oneri straordinari		16.739,05
Di cui:		
- da costi ed oneri per debiti riconosciuti di competenza esercizi precedenti		
- da trasferimenti in conto capitale a terzi		
(finanziati con mezzi propri)		
- da altri oneri straord. rilevati nel conto del bilancio	16.739,05	
Insussistenze attivo		6.566.105,82
Di cui:		
- per minori crediti	42.442,40	
- per riduzione valore immobilizzazioni		
- per revisione straordinaria dell'inventario	6.523.663,42	
Sopravvenienze passive		0,00
- per (altro da specificare)		
Totale oneri straordinari		**6.582.844,87**
TOTALE GESTIONE STRAORDINARIA		**524.767,71**

Ai fini della verifica della esatta correlazione tra i dati del conto del bilancio e i risultati economici è stato effettuato il seguente riscontro:

- rilevazione nella voce *E .22.* del conto economico come "Insussistenze del passivo" dei minori residui passivi iscritti come debiti nel conto del patrimonio dell'anno precedente;
- rilevazione nella voce E.23. del conto economico come "Sopravvenienze attive" dei maggiori residui attivi iscritti come crediti nel conto del patrimonio dell'anno precedente, nonché il valore delle immobilizzazioni acquisite gratuitamente;
- rilevazione nella voce *E. 25.* del conto economico come "Insussistenze dell'attivo" dei minori residui attivi iscritti come crediti nel conto del patrimonio dell'anno precedente;
- rilevazione dei proventi e dei costi di carattere eccezionale o riferiti ad anni precedenti nella parte straordinaria (voci E23 ed E28).

CONTO DEL PATRIMONIO

Nel conto del patrimonio sono rilevati gli elementi dell'attivo e del passivo, nonché le variazioni che gli elementi patrimoniali hanno subito per effetto della gestione.

I valori patrimoniali al 31/12/2014 e le variazioni rispetto all' anno precedente sono così riassunti:

Attivo	31/12/2013	Variazioni da conto finanziario	Variazioni da altre cause	31/12/2014
Immobilizzazioni immateriali	106.480,12	2.453,99	-66.529,44	42.404,67
Immobilizzazioni materiali	23.845.799,06	1.631.573,22	-585.768,70	24.891.603,58
Immobilizzazioni finanziarie	4.564.405,00			4.564.405,00
Totale immobilizzazioni	**28.516.684,18**	**1.634.027,21**	**-652.298,14**	**29.498.413,25**
Rimanenze				0,00
Crediti	2.519.411,09	-475.707,40	-32.687,48	2.011.016,21
Altre attività finanziarie				0,00
Disponibilità liquide	3.371.355,86	-754.939,16		2.616.416,70
Totale attivo circolante	5.890.766,95	-1.230.646,56	-32.687,48	4.627.432,91
Ratei e risconti	17.431,50		-1.110,60	16.320,90
Totale dell'attivo	**34.424.882,63**	**403.380,65**	**-686.096,22**	**34.142.167,06**
Conti d'ordine	*3.889.913,60*	*-1.068.642,19*	*-131.805,53*	*2.689.465,88*
Passivo				
Patrimonio netto	**18.636.769,44**	**698.473,18**	**-259.215,94**	**19.076.026,68**
Conferimenti	**9.258.011,05**	**365.279,55**	**-218.447,17**	**9.404.843,43**
Debiti di finanziamento	4.848.818,92	-550.317,06		4.298.501,86
Debiti di funzionamento	1.385.601,91	-172.097,35	-127.598,09	1.085.906,47
Debiti per somme anticipate da terzi	42.100,82	4.605,00	-33.288,27	13.417,55
Altri debiti	221.387,16	10.545,33	-2.796,09	229.136,40
Totale debiti	**6.497.908,81**	**-707.264,08**	**-163.682,45**	**5.626.962,28**
Ratei e risconti	32.193,33		2.141,34	**34.334,67**
Totale del passivo	**34.424.882,63**	**356.488,65**	**-639.204,22**	**34.142.167,06**
Conti d'ordine	*3.889.913,60*	*-1.068.642,19*	*-131.805,53*	*2.689.465,88*

La verifica degli elementi patrimoniali al 31.12.2014 ha evidenziato:

ATTIVO

A. Immobilizzazioni

Le immobilizzazioni iscritte nel conto del patrimonio sono state valutate in base ai criteri indicati nell'art. 230 del TUEL e nei punti da 104 a 140 del nuovo principio contabile n. 3. I valori iscritti trovano corrispondenza con quanto riportato nell'inventario e nelle scritture contabili.

L'ente è dotato di idonee procedure contabili per la compilazione e la tenuta dell'inventario: esistono rilevazioni sistematiche ed aggiornate sullo stato della effettiva consistenza del patrimonio dell'ente.

Nella colonna "variazioni in aumento da conto finanziario" della voce immobilizzazioni sono rilevate le somme pagate (competenza + residui) nel Titolo II della spesa, escluse le somme rilevate nell'intervento 7 (trasferimenti di capitale).

Le variazioni alle immobilizzazioni materiali derivano da:

	variazioni in aumento	variaz. in diminuzione
Gestione finanziaria	1.634.027,21	0,00
Acquisizioni gratuite	211.080,25	0,00
Ammortamenti	0,00	1.072.564,85
Utilizzo conferimenti (contributi in conto capitale)	0,00	0,00
Beni fuori uso	0,00	0,00
Revisione straordinaria dell'inventario	6.732.849,88	6.523.663,42
Rettifica valore immobilizzazione in corso	0,00	0,00
totale	**8.577.957,34**	**7.596.228,27**

Le immobilizzazioni finanziarie riferite alle partecipazioni sono state valutate col criterio del costo risultante dall'ultimo bilancio della partecipata.

Rispetto alla valutazione col criterio del costo la corrispondente quota di patrimonio netto risultante dall'ultimo bilancio della partecipata è la seguente:

Organismo partecipato	Valore iscritto nel conto del patrimonio comunale al 31.12.2014 conto del patrimonio al 31/12/2013	Valore da quota di patrimonio netto della partecipata al 31.12.2013	Differenza
Etra Spa	825.445,00	1.249.651,74	424.206,74
Seta Spa	3.738.960,00	3.939.261,10	200.301,10
			0,00
totali	**4.564.405,00**	**5.188.912,84**	**624.507,84**

Le immobilizzazioni finanziarie contabilizzate nel conto del patrimonio sono rappresentate dalle quote azionarie che il comune detiene nelle società Etra Spa e Seta Spa. In data 23.03.2015, ns. prot. n. 4859, la società ETRA Spa, ha comunicato che dai dati di preconsuntivo 2014, non risultano verificati particolari eventi negativi tali da incidere negativamente sul patrimonio netto della società.

B II Crediti

E' stata verificata la corrispondenza tra il saldo patrimoniale al 31.12.2014 con il totale dei residui attivi risultanti dal conto del bilancio. Risulta correttamente rilevato il credito verso l'Erario per IVA.

B III Disponibilità liquide

E' stata verificata la corrispondenza del saldo patrimoniale al 31.12.2014 delle disponibilità liquide con il saldo contabile e con le risultanze del conto del tesoriere.

PASSIVO

A. Patrimonio netto

La variazione del netto patrimoniale trova corrispondenza con il risultato economico dell'esercizio.

B. Conferimenti

I conferimenti iscritti nel passivo concernono contributi in conto capitale (titolo IV delle entrate) finalizzati al finanziamento di immobilizzazioni iscritte nell'attivo. La rilevazione di tali contributi è stata effettuata con il metodo dei ricavi differiti imputando a conto economico nella voce A5 quota parte di contributi correlata alla quota di ammortamento dei beni oggetto di finanziamento.

C. I. Debiti di finanziamento

Per tali debiti è stata verificata la corrispondenza tra:
- il saldo patrimoniale al 31/12/2014 con i debiti residui in sorte capitale dei prestiti in essere;
- le variazioni in diminuzione e l'importo delle quote capitali dei prestiti rimborsate riportato nel titolo III della spesa.

C.II Debiti di funzionamento

Il valore patrimoniale al 31/12/2014 corrisponde al totale dei residui passivi del titolo I della spesa.

C.III Debiti per somme anticipate da terzi

Il saldo patrimoniale al 31/12/2014 corrisponde al totale dei residui passivi del titolo IV della spesa.

Ratei e risconti

Le somme iscritte corrispondono a quelle rilevate nel prospetto di conciliazione.

Conti d'ordine per opere da realizzare

L'importo degli "impegni per opere da realizzare" al 31.12.2014 corrisponde ai residui passivi del Titolo II della spesa con esclusione delle spese di cui agli interventi n. 7, 8, 9 e 10.

RELAZIONE DELLA GIUNTA AL RENDICONTO

L'organo di revisione attesta che la relazione predisposta dalla giunta è stata redatta conformemente a quanto previsto dall'articolo 231 del TUEL ed esprime le valutazioni di efficacia dell'azione condotta sulla base dei risultati conseguiti in rapporto ai programmi ed ai costi sostenuti.

RENDICONTI DI SETTORE

Referto controllo di gestione

La struttura operativa a cui è stato affidato il controllo di gestione dovrà predisporre ai sensi dell'art. 198 del TUEL le conclusioni sull'operato della gestione dell'esercizio 2014 e inviarle alla Sezione Regionale di controllo della Corte dei Conti.

Piano triennale di contenimento delle spese

L'ente ai sensi dell'art. 2, commi da 594 a 599 della Legge 244/07, ha adottato il piano triennale per individuare le misure finalizzate alla razionalizzazione dell'utilizzo di:

- dotazioni strumentali, che corredano le stazioni di lavoro nell'automazione d'ufficio;
- delle autovetture di servizio, previa verifica di fattibilità a mezzi alternativi di trasporto, anche cumulativo;
- dei beni immobili ad uso abitativo o di servizio, con esclusione dei beni infrastrutturali.

Nel piano sono indicate anche le misure dirette a circoscrivere l'assegnazione di telefonia mobile ai soli casi in cui il personale debba assicurare per esigenze di servizio, pronta e costante reperibilità e limitatamente al periodo necessario allo svolgimento delle particolari attività che ne richiedono l'uso.

L'ente dovrà provvedere a predisporre la relazione annuale e trasmetterla alla Sezione Regionale di controllo della Corte dei Conti.

CONCLUSIONI

Tenuto conto di tutto quanto esposto, rilevato e proposto si attesta la corrispondenza del rendiconto alle risultanze della gestione e si esprime parere favorevole per l'approvazione del rendiconto dell'esercizio finanziario 2014.

L'ORGANO DI REVISIONE
BATTAGLIERIN RAG. ROBERTO

CITTA' DI CAMPOSAMPIERO

ELENCO RESIDUI ATTIVI E PASSIVI RIACCERTATI
AL 31.12.2014

COMUNE DI CAMPOSAMPIERO

ELENCO DEI RESIDUI DA RIPORTARE AL TERMINE DELL'ANNO

2014

ENTRATE

Titolo	1	ENTRATE TRIBUTARIE
Categoria	1	IMPOSTE

	RESIDUO
TOTALE RESIDUI ANNO 2014	**519.178,92**
	RESIDUO
TOTALE CATEGORIA 1 (COD. BILANCIO 1010000)	**519.178,92**

Titolo	1	ENTRATE TRIBUTARIE
Categoria	3	TRIBUTI SPECIALI ED ALTRE ENTRATE TRIBUTARIE PROPRIE

	RESIDUO
TOTALE RESIDUI ANNO 2014	**21.497,23**
	RESIDUO
TOTALE CATEGORIA 3 (COD. BILANCIO 1030000)	**21.497,23**
TOTALE TITOLO 1	**540.676,15**

Titolo	2	ENTRATE DERIVANTI DA CONTRIBUTI E TRASFERIMENTI CORRENTI DELLO STATO, DELLA REGI
Categoria	2	CONTRIBUTI E TRASFERIMENTI CORRENTI DALLA REGIONE

	RESIDUO
TOTALE RESIDUI ANNO 2005	**804,56**
TOTALE RESIDUI ANNO 2010	**3.811,71**
TOTALE RESIDUI ANNO 2013	**8.705,43**
TOTALE RESIDUI ANNO 2014	**73.396,46**
	RESIDUO
TOTALE CATEGORIA 2 (COD. BILANCIO 2020000)	**86.718,16**

Titolo	2	ENTRATE DERIVANTI DA CONTRIBUTI E TRASFERIMENTI CORRENTI DELLO STATO, DELLA REGI
Categoria	5	CONTRIBUTI E TRASFERIMENTI CORRENTI DA ALTRI ENTI DEL SETTORE PUBBLICO

	RESIDUO
TOTALE RESIDUI ANNO 2014	**163.562,72**
	RESIDUO
TOTALE CATEGORIA 5 (COD. BILANCIO 2050000)	**163.562,72**
TOTALE TITOLO 2	**250.280,88**

Titolo	3	ENTRATE EXTRATRIBUTARIE
Categoria	1	PROVENTI DEI SERVIZI PUBBLICI

	RESIDUO
TOTALE RESIDUI ANNO 2014	**28.371,82**
	RESIDUO
TOTALE CATEGORIA 1 (COD. BILANCIO 3010000)	**28.371,82**

Titolo	3	ENTRATE EXTRATRIBUTARIE
Categoria	2	PROVENTI DEI BENI DELL'ENTE

	RESIDUO
TOTALE RESIDUI ANNO 2011	**99,61**
TOTALE RESIDUI ANNO 2013	**5.013,00**
TOTALE RESIDUI ANNO 2014	**16.713,08**
	RESIDUO
TOTALE CATEGORIA 2 (COD. BILANCIO 3020000)	**21.825,69**

Titolo	3	ENTRATE EXTRATRIBUTARIE
Categoria	5	PROVENTI DIVERSI

	RESIDUO
TOTALE RESIDUI ANNO 2011	**2,00**
TOTALE RESIDUI ANNO 2012	**649,00**
TOTALE RESIDUI ANNO 2013	**12.261,90**
TOTALE RESIDUI ANNO 2014	**187.355,66**
	RESIDUO
TOTALE CATEGORIA 5 (COD. BILANCIO 3050000)	**200.268,56**
TOTALE TITOLO 3	**250.466,07**

Titolo	4	ENTRATE DERIVANTI DA ALIENAZIONI, DA TRASFERIMENTI DI CAPITALE E DA RISCOSSIONE
Categoria	3	TRASFERIMENTI DI CAPITALE DALLA REGIONE

	RESIDUO
TOTALE RESIDUI ANNO 2010	**170.715,52**
TOTALE RESIDUI ANNO 2011	**226.949,80**
TOTALE RESIDUI ANNO 2012	**297.647,48**

			RESIDUO
TOTALE CATEGORIA	**3**	**(COD. BILANCIO 4030000)**	**695.312,80**

Titolo	4	ENTRATE DERIVANTI DA ALIENAZIONI, DA TRASFERIMENTI DI CAPITALE E DA RISCOSSIONE
Categoria	4	TRASFERIMENTI DI CAPITALE DA ALTRI ENTI DEL SETTORE PUBBLICO

	RESIDUO
TOTALE RESIDUI ANNO 2011	**240.000,00**

			RESIDUO
TOTALE CATEGORIA	**4**	**(COD. BILANCIO 4040000)**	**240.000,00**
TOTALE TITOLO	**4**		**935.312,80**

Titolo	5	ENTRATE DERIVANTI DA ACCENSIONE DI PRESTITI
Categoria	3	ASSUNZIONE DI MUTUI E PRESTITI

	RESIDUO
TOTALE RESIDUI ANNO 1994	**6.899,55**

			RESIDUO
TOTALE CATEGORIA	**3**	**(COD. BILANCIO 5030000)**	**6.899,55**
TOTALE TITOLO	**5**		**6.899,55**

Titolo	6	ENTRATE DA SERVIZI PER CONTO DI TERZI
Cap. C.to Terzi	4	DEPOSITI CAUZIONALI

	RESIDUO
TOTALE RESIDUI ANNO 1985	**984,99**
TOTALE RESIDUI ANNO 1994	**1.549,37**

			RESIDUO
TOTALE CAPITOLO CONTO TERZI	**4**	**(COD. BILANCIO 6040000)**	**2.534,36**

Titolo	6	ENTRATE DA SERVIZI PER CONTO DI TERZI
Cap. C.to Terzi	5	RIMBORSO SPESE PER SERVIZI PER CONTO DI TERZI

	RESIDUO
TOTALE RESIDUI ANNO 2014	**604,42**

			RESIDUO
TOTALE CAPITOLO CONTO TERZI	**5**	**(COD. BILANCIO 6050000)**	**604,42**

Titolo	6	ENTRATE DA SERVIZI PER CONTO DI TERZI
Cap. C.to Terzi	6	RIMBORSO DI ANTICIPAZIONE DI FONDI PER IL SERVIZIO ECONOMATO

	RESIDUO
TOTALE RESIDUI ANNO 2014	**3.000,00**

			RESIDUO
TOTALE CAPITOLO CONTO TERZI	**6**	**(COD. BILANCIO 6060000)**	**3.000,00**
TOTALE TITOLO	**6**		**6.138,78**

			RESIDUO
TOTALE GENERALE	**-**	**RIEPILOGO FINALE**	**1.989.774,23**

COMUNE DI CAMPOSAMPIERO

ELENCO DEI RESIDUI DA RIPORTARE AL TERMINE DELL'ANNO

2014

USCITE

Titolo	1	SPESE CORRENTI
Intervento	1	PERSONALE

	RESIDUO
TOTALE RESIDUI ANNO 2012	**13.276,70**
TOTALE RESIDUI ANNO 2013	**8.258,22**
TOTALE RESIDUI ANNO 2014	**61.226,14**

			RESIDUO
TOTALE INTERVENTO	**1**	**(COD. BILANCIO 1010201)**	**82.761,06**

Titolo	1	SPESE CORRENTI
Intervento	2	ACQUISTO DI BENI DI CONSUMO E/O DI MATERIE PRIME

	RESIDUO
TOTALE RESIDUI ANNO 2013	**1.971,82**
TOTALE RESIDUI ANNO 2014	**28.488,74**

			RESIDUO
TOTALE INTERVENTO	**2**	**(COD. BILANCIO 1080102)**	**30.460,56**

Titolo	1	SPESE CORRENTI
Intervento	3	PRESTAZIONI DI SERVIZI

	RESIDUO
TOTALE RESIDUI ANNO 2008	**8.206,39**
TOTALE RESIDUI ANNO 2009	**46.650,33**
TOTALE RESIDUI ANNO 2010	**13.927,96**
TOTALE RESIDUI ANNO 2011	**10.517,66**
TOTALE RESIDUI ANNO 2012	**14.298,45**
TOTALE RESIDUI ANNO 2013	**32.964,90**
TOTALE RESIDUI ANNO 2014	**571.226,75**

			RESIDUO
TOTALE INTERVENTO	**3**	**(COD. BILANCIO 1010203)**	**697.792,44**

Titolo	1	SPESE CORRENTI
Intervento	4	UTILIZZO DI BENI DI TERZI

	RESIDUO
TOTALE RESIDUI ANNO 2013	**6.870,00**
TOTALE RESIDUI ANNO 2014	**17.228,45**
	RESIDUO
TOTALE INTERVENTO 4 (COD. BILANCIO 1010504)	**24.098,45**

Titolo	1	SPESE CORRENTI
Intervento	5	TRASFERIMENTI

	RESIDUO
TOTALE RESIDUI ANNO 2010	**3.811,71**
TOTALE RESIDUI ANNO 2011	**16.725,10**
TOTALE RESIDUI ANNO 2012	**38.572,40**
TOTALE RESIDUI ANNO 2013	**1.988,76**
TOTALE RESIDUI ANNO 2014	**166.208,58**
	RESIDUO
TOTALE INTERVENTO 5 (COD. BILANCIO 1100405)	**227.306,55**

Titolo	1	SPESE CORRENTI
Intervento	7	IMPOSTE E TASSE

	RESIDUO
TOTALE RESIDUI ANNO 2014	**4.746,45**
	RESIDUO
TOTALE INTERVENTO 7 (COD. BILANCIO 1010207)	**4.746,45**

Titolo	1	SPESE CORRENTI
Intervento	8	ONERI STRAORDINARI DELLA GESTIONE CORRENTE

	RESIDUO
TOTALE RESIDUI ANNO 2012	**1.603,47**
TOTALE RESIDUI ANNO 2013	**4.409,41**
TOTALE RESIDUI ANNO 2014	**12.728,08**

			RESIDUO
TOTALE INTERVENTO	**8**	**(COD. BILANCIO 1010408)**	**18.740,96**
TOTALE TITOLO	**1**		**1.085.906,47**

Titolo	2	SPESE IN CONTO CAPITALE
Intervento	1	ACQUISIZIONE DI BENI IMMOBILI

	RESIDUO
TOTALE RESIDUI ANNO 1994	**8.843,11**
TOTALE RESIDUI ANNO 1996	**3.382,14**
TOTALE RESIDUI ANNO 2003	**1.617,49**
TOTALE RESIDUI ANNO 2004	**1.048,66**
TOTALE RESIDUI ANNO 2005	**11.920,00**
TOTALE RESIDUI ANNO 2007	**7.766,04**
TOTALE RESIDUI ANNO 2008	**89.659,60**
TOTALE RESIDUI ANNO 2009	**250.000,00**
TOTALE RESIDUI ANNO 2010	**394.058,24**
TOTALE RESIDUI ANNO 2011	**156.956,58**
TOTALE RESIDUI ANNO 2012	**325.610,16**
TOTALE RESIDUI ANNO 2013	**861.505,98**
TOTALE RESIDUI ANNO 2014	**328.900,00**

			RESIDUO
TOTALE INTERVENTO	**1**	**(COD. BILANCIO 2080101)**	**2.441.268,00**

Titolo	2	SPESE IN CONTO CAPITALE
Intervento	5	ACQUISIZIONE DI BENI MOBILI, MACCHINE, ED ATTREZZATURE TECNICO-SCIENTIFICHE

	RESIDUO
TOTALE RESIDUI ANNO 2011	**2.500,00**
TOTALE RESIDUI ANNO 2013	**1.515,46**
TOTALE RESIDUI ANNO 2014	**53.030,00**

			RESIDUO
TOTALE INTERVENTO	**5**	**(COD. BILANCIO 2010205)**	**57.045,46**

Titolo	2	SPESE IN CONTO CAPITALE
Intervento	6	INCARICHI PROFESSIONALI ESTERNI

	RESIDUO
TOTALE RESIDUI ANNO 2006	**2.983,20**
TOTALE RESIDUI ANNO 2007	**3.741,72**
TOTALE RESIDUI ANNO 2009	**31.176,83**
TOTALE RESIDUI ANNO 2010	**3.250,67**
	RESIDUO
TOTALE INTERVENTO 6 (COD. BILANCIO 2010806)	**41.152,42**

Titolo	2	SPESE IN CONTO CAPITALE
Intervento	7	TRASFERIMENTI DI CAPITALE

	RESIDUO
TOTALE RESIDUI ANNO 2007	**62.006,31**
TOTALE RESIDUI ANNO 2008	**142.000,00**
TOTALE RESIDUI ANNO 2013	**10.403,91**
TOTALE RESIDUI ANNO 2014	**164.726,18**
	RESIDUO
TOTALE INTERVENTO 7 (COD. BILANCIO 2080107)	**379.136,40**
TOTALE TITOLO 2	**2.918.602,28**

Titolo	4	SPESE PER SERVIZI PER CONTO DI TERZI
Cap. C.to Terzi	5	SPESE PER SERVIZI PER CONTO DI TERZI

	RESIDUO
TOTALE RESIDUI ANNO 2011	**8.812,55**
TOTALE RESIDUI ANNO 2014	**4.605,00**
	RESIDUO
TOTALE CAPITOLO CONTO TERZI 5 (COD. BILANCIO 4000005)	**13.417,55**
TOTALE TITOLO 4	**13.417,55**

	RESIDUO
TOTALE GENERALE - RIEPILOGO FINALE	**4.017.926,30**

Ente Codice	000705857
Ente Descrizione	COMUNE DI CAMPOSAMPIERO
Categoria	Province - Comuni - Citta' metropolitane - Unioni di Comuni
Sotto Categoria	COMUNI
Periodo	ANNUALE 2014
Prospetto	INCASSI PER CODICI GESTIONALI
Tipo Report	Semplice
Data ultimo aggiornamento	29-gen-2015
Data stampa	31-gen-2015
Importi in EURO	

000705857 - COMUNE DI CAMPOSAMPIERO

		Importo nel periodo	Importo a tutto il periodo
TITOLO 1O: ENTRATE TRIBUTARIE		**4.127.314,95**	**4.127.314,95**
1101	ICI - IMU riscossa attraverso ruoli	2.362,28	2.362,28
1102	ICI - IMU riscossa attraverso altre forme	1.617.130,56	1.617.130,56
1104	TASI riscossa attraverso altre forme	1.078.944,10	1.078.944,10
1111	Addizionale IRPEF	782.867,74	782.867,74
1161	Imposta sulla pubblicità riscossa attraverso i ruoli	60.095,41	60.095,41
1162	Imposta sulla pubblicita riscossa attraverso altre forme	7.851,51	7.851,51
1173	Quota pari al 5 per mille dell'IRE	0,00	0,00
1199	Altre imposte	4.447,41	4.447,41
1303	Fondo sperimentale statale di riequilibrio - Fondo di solidarietà comunale	573.615,94	573.615,94
1399	Altri tributi speciali ed altre entrate tributarie proprie	0,00	0,00
TITOLO 2O: ENTRATE DERIVANTI DA CONTRIBUTI E TRASFERIMENTI CORRENTI		**534.146,69**	**534.146,69**
2102	Altri trasferimenti correnti dallo Stato	197.566,70	197.566,70
2104	Contributo per gli interventi dei comuni e delle province ex sviluppo investimenti	81.780,79	81.780,79
2202	Altri trasferimenti correnti dalla Regione	74.186,07	74.186,07
2399	Trasferimenti correnti dalla Regione/Provincia autonoma per altre funzioni delegate	1.088,00	1.088,00
2501	Trasferimenti correnti da province	14.700,00	14.700,00
2511	Trasferimenti correnti da comuni	6.190,41	6.190,41
2512	Trasferimenti correnti da unioni di comuni	58.935,54	58.935,54
2542	Trasferimenti correnti da altre imprese di pubblici servizi	93.698,61	93.698,61
2599	Trasferimenti correnti da altri enti del settore pubblico	6.000,57	6.000,57
TITOLO 3O: ENTRATE EXTRATRIBUTARIE		**998.889,69**	**998.889,69**
3101	Diritti di segreteria e rogito	34.837,78	34.837,78
3103	Altri diritti	9.252,20	9.252,20
3112	Proventi da asili nido	131.570,13	131.570,13
3118	Proventi da mense	17.845,00	17.845,00
3124	Proventi da trasporti funebri, pompe funebri, illuminazione votiva	171.113,75	171.113,75
3126	Proventi da trasporto scolastico	56.731,50	56.731,50
3128	Proventi dall'uso di locali adibiti stabilmente ed esclusivamente a riunioni non istituzionali	1.089,46	1.089,46
3149	Altri proventi dei servizi pubblici	16.473,41	16.473,41
3202	Fitti attivi da fabbricati	55.051,34	55.051,34
3210	Canoni per concessioni spazi e aree pubbliche	155.150,04	155.150,04
3223	Altri proventi da altri beni materiali	16.062,88	16.062,88
3324	Interessi da altri soggetti per depositi	1.526,93	1.526,93
3328	Interessi attivi su prestiti a famiglie, inclusi gli interessi di mora	111,17	111,17
3511	Rimborsi spese per personale comandato	86.735,50	86.735,50
3512	Proventi diversi da enti del settore pubblico	81.397,27	81.397,27
3513	Proventi diversi da imprese	132.779,88	132.779,88
3516	Recuperi vari	23.901,56	23.901,56
3518	Proventi diversi da famiglie	3.957,37	3.957,37
3519	Proventi diversi da istituzioni sociali private	3.302,52	3.302,52
TITOLO 4O: ENTRATE DERIVANTI DA ALIENAZIONI, DA TRASFERIMENTI DI CAPITALE E DA RISCOSSIONE DI CREDITI		**829.558,75**	**829.558,75**
4301	Trasferimenti di capitale dalla Regione/Provincia autonoma senza vincolo di destinazione	417.387,20	417.387,20
4501	Entrate da permessi di costruire	319.800,55	319.800,55
4502	Altri trasferimenti di capitale da imprese	92.371,00	92.371,00

000705857 - COMUNE DI CAMPOSAMPIERO

		Importo nel periodo	Importo a tutto il periodo
TITOLO 6O: ENTRATE DA SERVIZI PER CONTO DI TERZI		**459.541,73**	**459.541,73**
6101	Ritenute previdenziali e assistenziali al personale	118.705,39	118.705,39
6201	Ritenute erariali	270.233,80	270.233,80
6301	Altre ritenute al personale per conto di terzi	12.307,79	12.307,79
6501	Rimborso spese per servizi per conto di terzi	22.890,50	22.890,50
6502	Rimborsi spese elettorali a carico di altre amministrazioni	32.404,25	32.404,25
6601	Rimborso di anticipazione di fondi per il servizio economato	3.000,00	3.000,00
INCASSI DA REGOLARIZZARE		**0,00**	**0,00**
9999	ALTRI INCASSI DA REGOLARIZZARE (riscossioni codificate dal tesoriere)	0,00	0,00
TOTALE GENERALE		**6.949.451,81**	**6.949.451,81**

Ente Codice	000705857
Ente Descrizione	COMUNE DI CAMPOSAMPIERO
Categoria	Province - Comuni - Citta' metropolitane - Unioni di Comuni
Sotto Categoria	COMUNI
Periodo	ANNUALE 2014
Prospetto	PAGAMENTI PER CODICI GESTIONALI
Tipo Report	Semplice
Data ultimo aggiornamento	29-gen-2015
Data stampa	31-gen-2015
Importi in EURO	

000705857 - COMUNE DI CAMPOSAMPIERO

		Importo nel periodo	Importo a tutto il periodo
TITOLO 1O: SPESE CORRENTI		**5.049.862,92**	**5.049.862,92**
1101	Competenze fisse per il personale a tempo indeterminato	971.668,42	971.668,42
1102	Straordinario per il personale tempo indeterminato	9.610,15	9.610,15
1103	Altre competenze ed indennità accessorie per il personale a tempo indeterminato	118.184,00	118.184,00
1105	Altre spese di personale (lavoro flessibile: personale con contratto di formazione e lavoro, lavoratori socialmente utili)	12.160,10	12.160,10
1107	Straordinario al personale per consultazioni elettorali	3.701,89	3.701,89
1109	Arretrati di anni precedenti	524,08	524,08
1111	Contributi obbligatori per il personale	267.921,58	267.921,58
1113	Contributi per indennità di fine servizio e accantonamenti TFR	31.445,16	31.445,16
1201	Carta, cancelleria e stampati	8.331,68	8.331,68
1202	Carburanti, combustibili e lubrificanti	7.564,74	7.564,74
1203	Materiale informatico	8.310,61	8.310,61
1204	Materiale e strumenti tecnico-specialistici	440,00	440,00
1205	Pubblicazioni, giornali e riviste	26.329,35	26.329,35
1206	Medicinali, materiale sanitario e igienico	703,49	703,49
1207	Acquisto di beni per spese di rappresentanza	1.236,06	1.236,06
1208	Equipaggiamenti e vestiario	1.939,07	1.939,07
1210	Altri materiali di consumo	7.241,88	7.241,88
1212	Materiali e strumenti per manutenzione	32.114,34	32.114,34
1305	Lavoro interinale	23.149,88	23.149,88
1306	Altri contratti di servizio	377.913,44	377.913,44
1307	Incarichi professionali	17.918,15	17.918,15
1309	Corsi di formazione per il proprio personale	3.092,00	3.092,00
1311	Manutenzione ordinaria e riparazioni di immobili	206.557,66	206.557,66
1312	Manutenzione ordinaria e riparazioni di automezzi	11.329,40	11.329,40
1313	Altre spese di manutenzione ordinaria e riparazioni	108.550,00	108.550,00
1314	Servizi ausiliari e spese di pulizia	28.958,26	28.958,26
1315	Utenze e canoni per telefonia e reti di trasmissione	21.176,73	21.176,73
1316	Utenze e canoni per energia elettrica	355.088,41	355.088,41
1317	Utenze e canoni per acqua	23.644,15	23.644,15
1318	Utenze e canoni per riscaldamento	99.237,25	99.237,25
1319	Utenze e canoni per altri servizi	7.799,88	7.799,88
1320	Acquisto di servizi per consultazioni elettorali	1.509,75	1.509,75
1322	Spese postali	10.915,92	10.915,92
1323	Assicurazioni	48.130,00	48.130,00
1324	Acquisto di servizi per spese di rappresentanza	280,00	280,00
1325	Spese per gli organi istituzionali dell'ente - Indennità	101.654,50	101.654,50
1327	Buoni pasto e mensa per il personale	10.272,83	10.272,83
1329	Assistenza informatica e manutenzione software	40.198,91	40.198,91
1330	Trattamento di missione e rimborsi spese viaggi	288,10	288,10
1331	Spese per liti (patrocinio legale)	43.617,00	43.617,00
1332	Altre spese per servizi	100.801,12	100.801,12
1333	Rette di ricovero in strutture per anziani/minori/handicap ed altri servizi connessi	15.350,70	15.350,70
1334	Mense scolastiche	58.885,12	58.885,12
1335	Servizi scolastici	197.120,13	197.120,13
1336	Organismi e altre Commissioni istituiti presso l'ente	1.427,01	1.427,01
1401	Noleggi	11.387,84	11.387,84
1402	Locazioni	28.720,39	28.720,39
1499	Altri utilizzi di beni di terzi	13.091,32	13.091,32
1521	Trasferimenti correnti a comuni	4.496,01	4.496,01

000705857 - COMUNE DI CAMPOSAMPIERO

		Importo nel periodo	Importo a tutto il periodo
1523	Trasferimenti correnti a unioni di comuni	420.988,24	420.988,24
1541	Trasferimenti correnti ad aziende sanitarie	304.700,00	304.700,00
1552	Trasferimenti correnti ad altre imprese di pubblici servizi	15.585,04	15.585,04
1569	Trasferimenti correnti a altri enti del settore pubblico	59.372,93	59.372,93
1581	Trasferimenti correnti a famiglie	82.252,99	82.252,99
1582	Trasferimenti correnti a istituzioni sociali private	123.108,28	123.108,28
1583	Trasferimenti correnti ad altri	225.449,54	225.449,54
1602	Interessi passivi a Cassa depositi e prestiti - gestione CDP spa	208.670,01	208.670,01
1622	Interessi passivi ad altri soggetti per finanziamenti a medio-lungo	849,34	849,34
1701	IRAP	96.441,10	96.441,10
1711	Imposte sul patrimonio	19.662,67	19.662,67
1712	Imposte sul registro	2.202,00	2.202,00
1715	Valori bollati	80,00	80,00
1716	Altri tributi	1.437,35	1.437,35
1802	Altri oneri straordinari della gestione corrente	7.074,97	7.074,97
TITOLO 2O: SPESE IN CONTO CAPITALE		**1.670.373,88**	**1.670.373,88**
2102	Vie di comunicazione ed infrastrutture connesse	616.875,14	616.875,14
2108	Opere per la sistemazione del suolo	10.467,09	10.467,09
2109	Fabbricati civili ad uso abitativo, commerciale e istituzionale	733.903,98	733.903,98
2115	Impianti sportivi	164.765,13	164.765,13
2117	Cimiteri	1.152,20	1.152,20
2502	Mobili, macchinari e attrezzature	48.712,63	48.712,63
2506	Hardware	54.935,77	54.935,77
2601	INCARICHI PROFESSIONALI ESTERNI	3.215,27	3.215,27
2721	Trasferimenti in conto capitale a comuni	4.180,85	4.180,85
2792	Trasferimenti in conto capitale a istituzioni sociali private	18.373,82	18.373,82
2799	Trasferimenti in conto capitale ad altri	13.792,00	13.792,00
TITOLO 3O: SPESE PER RIMBORSO DI PRESTITI		**550.317,06**	**550.317,06**
3302	Rimborso mutui a Cassa depositi e prestiti - gestione CDP spa	527.069,29	527.069,29
3324	Rimborso mutui e prestiti ad altri - in euro	23.247,77	23.247,77
TITOLO 4O: SPESE DA SERVIZI PER CONTO DI TERZI		**433.837,11**	**433.837,11**
4101	Ritenute previdenziali e assistenziali al personale	118.705,39	118.705,39
4201	Ritenute erariali	270.233,80	270.233,80
4301	Altre ritenute al personale per conto di terzi	12.307,79	12.307,79
4502	Spese per consultazioni elettorali a carico di altre amministrazioni	11.844,21	11.844,21
4503	Altre spese per servizi per conto di terzi	17.745,92	17.745,92
4601	Anticipazione di fondi per il servizio economato	3.000,00	3.000,00
PAGAMENTI DA REGOLARIZZARE		**0,00**	**0,00**
9999	ALTRI PAGAMENTI DA REGOLARIZZARE (pagamenti codificati dal tesoriere)	0,00	0,00
TOTALE GENERALE		**7.704.390,97**	**7.704.390,97**

Patto di stabilità interno 2014 - Art. 31, commi 20 e 20 bis, della legge n. 183/2011

PROSPETTO per la CERTIFICAZIONE
della verifica del rispetto degli obiettivi del patto di stabilità interno 2014

da trasmettere entro il termine perentorio del 31 marzo 2015

COMUNE di CAMPOSAMPIERO

VISTO il decreto n. 11400 del Ministero dell'economia e delle finanze del 10 febbraio 2014 concernente la determinazione degli obiettivi programmatici relativi al patto di stabilità interno 2014 delle Province e dei Comuni con popolazione superiore a 1.000 abitanti;

VISTO il decreto n. 59729 del 15 luglio 2014 concernente il monitoraggio semestrale del "patto di stabilità interno" per l'anno 2014 delle Province e dei Comuni con popolazione superiore a 1.000 abitanti;

VISTO l'articolo 1, comma 16, della legge 7 aprile 2014, n. 56 che prevede che dal 1° gennaio 2015 le città metropolitane subentrano alle province omonime e succedono ad esse in tutti i rapporti attivi e passivi e ne esercitano le funzioni, nel rispetto degli equilibri di finanza pubblica e degli obiettivi del patto di stabilità interno;

VISTI i risultati della gestione di competenza e di cassa dell'esercizio 2014;

VISTE le informazioni sul monitoraggio del patto di stabilità interno 2014 trasmesse da questo Ente mediante il sito web "http://pattostabilitainterno.tesoro.it".

SI CERTIFICANO LE SEGUENTI RISULTANZE:

Importi in migliaia di euro

	SALDO FINANZIARIO 2014	
		Competenza mista
1	ENTRATE FINALI (al netto delle esclusioni previste dalla norma)	6.401
2	SPESE FINALI (al netto delle esclusioni previste dalla norma)	5.897
3=1-2	SALDO FINANZIARIO	504
4	SALDO OBIETTIVO 2014	250
5	SPAZI FINANZIARI ACQUISITI CON IL PATTO ORIZZONTALE NAZIONALE 2014 (art. 4-ter, comma 5, decreto legge n. 16 del 2012)	0
6	Pagamenti di residui passivi di parte capitale (o, per gli enti che hanno partecipato alla sperimentazione in materia di armonizzazione dei sistemi contabili, di cui all'articolo 36 del decreto legislativo 23 giugno 2011, n. 118, pagamenti per impegni già assunti al 31 dicembre del 2013) di cui all'articolo 4-ter, comma 6, del decreto legge 2 marzo 2012, n.16	0
7=5-6	SPAZI FINANZIARI ACQUISITI CON IL PATTO ORIZZONTALE NAZIONALE 2014 E NON UTILIZZATI PER PAGAMENTI DI RESIDUI PASSIVI IN CONTO CAPITALE (o, per gli enti che hanno partecipato alla sperimentazione in materia di armonizzazione dei sistemi contabili, di cui all'articolo 36 del decreto legislativo 23 giugno 2011, n. 118, anche per effettuare pagamenti di impegni in conto capitale già assunti al 31 dicembre del 2013, con imputazione all'esercizio 2014 e relativi alle quote vincolate del risultato di amministrazione al 31 dicembre 2013). Art. 4-ter, comma 6, decreto legge n. 16 del 2012	0
8=4+7	SALDO OBIETTIVO 2014 FINALE	250
9=3-8	DIFFERENZA TRA SALDO FINANZIARIO E OBIETTIVO ANNUALE FINALE	253

Sulla base delle predette risultanze si certifica che:

[X] il patto di stabilità interno per l'anno 2014 è stato rispettato

[ ] il patto di stabilità interno per l'anno 2014 NON E' STATO RISPETTATO

IL PRESIDENTE / IL SINDACO /
IL SINDACO METROPOLITANO

IL RESPONSABILE DEL
SERVIZIO FINANZIARIO

ORGANO DI REVISIONE ECONOMICO-FINANZIARIA

Organo Revisione (1) / Commissario Ad Acta

Organo Revisione (2)

Organo Revisione (3)

INFORMATIVA AI SENSI DELL'ART. 6, COMMA 4, DEL D.L. N. 95/2012 (CONVERTITO IN LEGGE N. 135/2012)

Riepilogo crediti e debiti al 31/12/14
COMUNE DI CAMPOSAMPIERO - PD

RENDICONTO DI GESTIONE 2014

DESCRIZIONE CREDITI/DEBITI	CREDITO DI ETRA SPA VERSO IL COMUNE AL NETTO DI IVA	CREDITO DI ETRA SPA VERSO IL COMUNE IVA COMPRESA	DEBITO DI ETRA SPA VERSO IL COMUNE	DEBITO DEL COMUNE VERSO ETRA SPA IVA COMPRESA	CREDITO DEL COMUNE VERSO ETRA SPA	ANNOTAZIONI CONCILIAZIONI DEBITI E CREDITI COMUNE DI CAMPOSAMPIERO
Credito per fatture emesse	17.965,74	21.918,20		21.918,20		fattura n. 840 del 31/12/2014 per servizio di disinfestazione e derattizzazione. Tale debito trova copertura finanziaria al capitolo 7727 impegno n.768/RP2014 ed è stato pagato con mandato n. 184 del 5.02.2015
Credito per fatture emesse	14.749,44	14.749,44		14.749,44		fattura n.761 del 31/12/2014 relativa al riversamento del contributo MIUR per il pagamento della tariffa rifiuti a carico delle scuole. Tale fattura è stata pagata al capitolo 7652 in conto residui anno 2014 con mandato n. 60 del 19.01.2015
Fatture da emettere gestione impianto fotovoltaico 2014	2.542,16	3.101,44		3.101,44		Fatture n. 1, 2 e 3 del 10.02.2015.Tale debito trova copertura finanziaria al capitolo 2986 impegno n.591/RP2014.
Contributo disagio ambientale			72.898,80		72.898,80	Capitolo di entrata 1086 accertamento n. 221/RP2014
Debito per rimborso mutui ai sensi della deliberazione Ato n. 13 del 27/09/2007			77.310,19		77.310,19	Capitolo di entrata 2431 accertamento n. 217/RP2014
TOTALE AL 31.12.2014	35.257,34	39.769,08	150.208,99	39.769,08	150.208,99	

Camposampiero, 10 marzo 2015

. FUNZIONARIO RESPONSABILE UFFICIO ECONOMICO-FINANZIARI
Simonetto dott.ssa Mirka

Camposampiero, 13 marzo 2015

IL REVISORE DEI CONTI
Battaglierin rag. Roberto

COMUNE DI CAMPOSAMPIERO
Prot. n. 0004861
del 23-03-2015
Cg 4 Cl 6
RAG

Allegato alla relazione della società di revisione

INFORMATIVA AI SENSI DELL'ART. 6, COMMA 4, DEL D.L. N. 95/2012 (CONVERTITO IN LEGGE N. 135/2012)

Riepilogo crediti e debiti al 31/12/14
COMUNE DI CAMPOSAMPIERO

DESCRIZIONE	CREDITO DI ETRA SPA VERSO IL COMUNE	DEBITO DI ETRA SPA VERSO IL COMUNE	DEBITO DEL COMUNE VERSO ETRA SPA	CREDITO DEL COMUNE VERSO ETRA SPA	ANNOTAZIONI	
CREDITI						
Credito per fatture emesse	36.667,64		36.667,64			0,00
Fatture da emettere canone fotovoltaico	2.542,16		3.101,44		L'importo rilevato nella contabilità di ETRA non comprende l'IVA per euro	559,28
DEBITI						
Contributo disagio ambientale		72.898,80		72.898,80		0,00
Debiti per rimborso mutui ai sensi della deliberazione Ato n.13 del 27/09/2007		77.310,19		77.310,19		0,00
TOTALE AL 31/12/2014	39.209,80	150.208,99	39.769,08	150.208,99		

Nota: il presente prospetto non comprende l'importo delle bollette/fatture da emettere relativo alle utenze del servizio idrico integrato e del servizio rifiuti

Vigonza, 13/03/2015

Il Responsabile Amministrazione Finanza e Controllo
Enrico Lenzini

Il Direttore Generale
Marco Bacchin

INFORMATIVA AI SENSI DELL'ART. 6, COMMA 4, DEL D.L. N. 95/2012 (CONVERTITO IN LEGGE N. 135/2012)

Riepilogo crediti e debiti al 31/12/14 - SETA SPA
COMUNE DI CAMPOSAMPIERO - PD

RENDICONTO DI GESTIONE 2014

DESCRIZIONE CREDITI/DEBITI	CREDITO DI SETA SPA VERSO IL COMUNE AL NETTO DI IVA	CREDITO DI SETA SPA VERSO IL COMUNE IVA COMPRESA	DEBITO DI SETA SPA VERSO IL COMUNE	DEBITO DEL COMUNE VERSO SETA SPA IVA COMPRESA	CREDITO DEL COMUNE VERSO SETA SPA	ANNOTAZIONI CONCILIAZIONI DEBITI E CREDITI COMUNE DI CAMPOSAMPIERO
						Non vi è alcun debito né credito del Comune verso la Società SETA Spa.
TOTALE AL 31.12.2014	-	-	-	-	-	

Camposampiero, 10 marzo 2015

. FUNZIONARIO RESPONSABILE UFFICIO ECONOMICO-FINANZIARI
Simonetto dott.ssa Mirka

Camposampiero, 13 marzo 2015

IL REVISORE DEI CONTI
Battaglierin rag. Roberto

COMUNE DI CAMPOSAMPIERO
Prot. n. 0004375
del 17-03-2015
Cg 4 Cl 4
RAG

INFORMATIVA AI SENSI DELL'ART. 6, COMMA 4, DEL D.L. N. 95/2012 (CONVERTITO IN LEGGE N. 135/2012)

Riepilogo crediti e debiti al 31/12/14
COMUNI SOCI DI SETA SPA

	seta SPA		COMUNE	
DESCRIZIONE	CREDITO DI SETA SPA VERSO IL COMUNE	DEBITO DI SETA SPA VERSO IL COMUNE	DEBITO DEL COMUNE VERSO SETA SPA	CREDITO DEL COMUNE VERSO SETA SPA
CREDITI NESSUNO	/	/	/	/
DEBITI NESSUNO	/	/	/	/
	0,00	0,00	0,00	0,00

LI, _____

LI, 12-3-2015

L'organo di revisione del Comune di

_____

L'organo di revisione della società Se.T.A. Spa

[signature] [signature] Medaci

CITTÀ DI CAMPOSAMPIERO

PROVINCIA DI PADOVA

- Piazza Castello, n° 35 - 35012 Camposampiero - ☎ 049/9315211 - Fax 049/9315200
Codice fiscale 80008970289 - Partita I.V.A. 00686700287
Sito internet: www.comune.camposampiero.pd.it
e-mail: segreteria@comune.camposampiero.pd.it

ELENCO DELLE SPESE DI RAPPRESENTANZA SOSTENUTE DAGLI ORGANI DI GOVERNO DELL'ENTE NELL'ANNO 2014

(articolo 16, comma 26, del decreto legge 13 agosto 2011, n. 138)

Delibera di approvazione regolamento n. ____ del _____

(indicare gli estremi del regolamento dell'Ente (se risulti adottato) che disciplina le spese di rappresentanza)

SPESE DI RAPPRESENTANZA SOSTENUTE NELL'ANNO 2014[1]

Descrizione dell'oggetto della spesa	Occasione in cui la spesa è stata sostenuta	Importo della spesa *(euro)*
Omaggi floreali	Omaggio per centenari e alla Madonna della Torre (8 dicembre)	125,00
Corone alloro	Giorno del Ricordo	30,00
	Giornata nazionale ANMIL	35,00
Targa	Riconoscimento a dipendente collocato in quiescenza	25,00
Totale delle spese sostenute		**215,00**

Camposampiero, 20 marzo 2015.

IL SEGRETARIO DELL'ENTE
Dott. Zampieri Giovanni
.....

CITTA' DI CAMPOSAMPIERO - Prov. di Padova -

IL RESPONSABILE DEL SERVIZIO FINANZIARIO
Dott.ssa Mirka Simonetto
.....

L'ORGANO DI REVISIONE ECONOMICO-FINANZIARIO[2]
Rag. Battaglerin Roberto
.....

---

(1) Ai fini dell'elencazione si richiamano i seguenti principi e criteri generali desunti dal consolidato orientamento della giurisprudenza:

- Stretta correlazione con le finalità istituzionali dell'ente;
- Sussistenza di elementi che richiedono una proiezione esterna delle attività dell'ente per il migliore perseguimento dei propri fini istituzionali;
- Rigorosa motivazione con riferimento allo specifico interesse istituzionale perseguito, alla dimostrazione del rapporto tra l'attività dell'ente e la spesa erogata, nonché alla qualificazione del soggetto destinatario dell'occasione della spesa;
- Rispondenza a criteri di ragionevolezza e di congruità rispetto ai fini.

2) E' richiesta la sottoscrizione di almeno due componenti del collegio, sempreché il regolamento di contabilità non preveda la presenza di tutti i componenti per il funzionamento, ovvero dell'unico revisore nei casi in cui l'organo sia costituito da un solo revisore

CITTÀ DI CAMPOSAMPIERO

PROVINCIA DI PADOVA

35012 CAMPOSAMPIERO, Piazza Castello 35
Cod. Fiscale 80008970289 - Part. IVA 00686700287
Telefono: 049 9315211 - Fax: 049 9315200

AREA 8 – UFFICIO ECONOMICO FINANZIARIO
Responsabile del servizio e del procedimento: Simonetto dott.ssa Mirka
e-mail: ragioneria@comune.camposampieropd.it
orari di apertura ufficio: lunedì e venerdì: 9.00-12.30
mercoledì: 9.00-12.30, 15.00-18.00
tel: 049/9315211 (digitare 6 e poi 2)

RELAZIONE ART. 41 D.L. N. 66/2014
ATTESTAZIONE DEI TEMPI DI PAGAMENTO
ANNO 2014

Ai sensi dell'articolo 9 del D.P.C.M. del 22.09.2014 le pubbliche amministrazioni elaborano un indicatore annuale dei propri tempi medi di pagamento relativi agli acquisti di beni, servizi e forniture denominato "indicatore annuale di tempestività dei pagamenti". Tale indicatore è calcolato per ciascuna fattura emessa a titolo di corrispettivo di una transazione commerciale, dei giorni effettivi intercorrenti tra la data di scadenza della fattura o la richiesta equivalente di pagamento e la data di pagamento ai fornitori moltiplicata per l'importo dovuto, rapportata alla somma degli importi pagati nel periodo di riferimento. Sono esclusi dal calcolo i periodi in cui la somma è inesigibile essendo la richiesta di pagamento oggetto di contestazione o contenzioso.
Il Dipartimento della Ragioneria Generale dello Stato ha emanato la circolare n. 3 del 14.01.2015 con la quale vengono fornite alle amministrazioni centrali dello Stato indicazioni sulle modalità di pubblicazione, a partire dal 2015, dei dati relativi all'indicatore di tempestività dei pagamenti secondo quanto previsto dal decreto del Presidente del Consiglio dei Ministri del 22 settembre 2014. Tale circolare rappresenta un riferimento utile anche per gli enti territoriali chiamati all'assolvimento dei medesimi obblighi di pubblicità e trasparenza. In modo particolare la circolare chiarisce che nel calcolo dell'indicatore si devono considerare anche i pagamenti che hanno titolo in contratti di appalto di lavori pubblici ed a prestazioni professionali.

L'indicatore è stato calcolato, pertanto, considerando ogni forma di pagamento, sia esso relativo alle forniture di merci e alle prestazioni di servizi, sia alle somministrazioni, forniture e appalti e alle prestazioni professionali: complessivamente sono state pagate n. 1.526 fatture/avvisi di parcelle.

Per il comune di Camposampiero l'indicatore di tempestività dei pagamenti per l'anno 2014 è pari a

-22,74

ossia, l'ente paga in media 22,74 giorni prima della data di scadenza contrattualmente prevista.

Con deliberazione di giunta comunale n. 103 del 23.12.2009 il Comune di Camposampiero ha adottato le misure organizzative volte a garantire la tempestività dei pagamenti, verificando che, le fasi di gestione delle entrate e di impegno, liquidazione e pagamento delle spese disciplinate dal

vigente regolamento di contabilità, consentano di rispettare le disposizioni contenute nella direttiva europea 2000/35/CE.

I pagamenti relativi alle transazioni commerciali effettuati dopo la scadenza dei termini ammontano a complessivi € 94.274,59 e si riferiscono a n. 65 fatture: il tempo medio di ritardo è pari a 15,98 giorni. I ritardi nei pagamenti si sono concentrati nel primo semestre 2014 e in diversi casi sono dipesi dai tempi necessari per acquisire i DURC in regola e validi come richiesti dalla vigente normativa per effettuare i pagamenti.

Dal 01.07.2014, l'avvio del registro unico delle fatture e l'obbligo di comunicazione dei ritardati pagamenti nella Piattaforma per la Certificazione dei Crediti, ha consentito al Comune di Camposampiero di effettuare i pagamenti entro le scadenze contrattuali concordate con i fornitori. Infatti, per il periodo luglio/dicembre 2014 il Comune, a partire dalle fatture emesse dal 01.07.2014, non ha dovuto certificare alcun pagamento effettuato oltre la scadenza contrattuale prevista. Mensilmente l'ufficio ragioneria monitora lo stato di scadenza delle fatture e coinvolge i responsabili di procedimento affinché siano solerti e tempestivi nella predisposizione degli ordini di liquidazione e nell'acquisizione della documentazione necessaria per autorizzare l'ufficio ragioneria ad emettere i mandati di pagamento. A partire dall'anno 2015, con l'avvio dell'obbligo della fatturazione elettronica, il comune provvederà ad informatizzare le procedure di gestione, liquidazione e pagamento delle fatture al fine di snellire l'attività amministrativa e garantire il rispetto dei termini previsti dal D.Lgs. n. 192 del 09.11.2012 (pagamento delle transazioni commerciali tra le Pubbliche Amministrazioni e le imprese entro 30 giorni salvo diversi accordi contrattuali tra le parti).

Camposampiero, 24.03.2015.

IL FUNZIONARIO RESPONSABILE
DELL'UFFICIO ECONOMICO-FINANZIARIO
Simonetto Mirka

CITTÀ DI CAMPOSAMPIERO
Prov. di Padova

IL SINDACO
Maccarrone Katia