COPIA

Deliberazione N. **2**
Data 09-04-2014

COMUNE DI CAMPOSAMPIERO
PROVINCIA DI PADOVA

Verbale di Deliberazione del Consiglio Comunale

Adunanza Ordinaria di Prima convocazione – seduta Pubblica

Oggetto: **ESAME ED APPROVAZIONE DEL RENDICONTO DELLA GESTIONE DELL'ESERCIZIO FINANZIARIO 2013**

L'anno **duemilaquattordici** il giorno **nove** del mese di **aprile** alle ore **20:30** nella Residenza Municipale, si è riunito il Consiglio Comunale convocato nei modi e termini di legge.

Eseguito l'appello risultano

ZANON DOMENICO	**P**	**GIACOMINI ALESSIO**	**A**
GUMIERO ANDREA	**P**	**PONTAROLLO IVAN**	**P**
SERATO CARLO	**P**	**GIOLO PARIDE**	**P**
BELLOTTO GIANFRANCO	**P**	**SQUIZZATO ORIANO**	**P**
MONTEMITRO ANTONIO	**P**	**MARZARO ATTILIO**	**P**
SCIRE' SALVATORE	**P**	**MASETTO LUCA**	**P**
TORRESIN GIOVANNI	**P**	**BAGGIO LUCA**	**A**
BARDUCA GIUSEPPE	**P**	**MACCARRONE KATIA**	**P**
PAGETTA RAFFAELLA	**P**	**PERUSIN ATTILIO**	**P**
DITTADI SONIA	**P**	**GONZO CARLO**	**P**
PELLANDA NICOLA	**P**		

(P)resenti n. 19. (A)ssenti n. 2

Partecipa alla seduta il Segretario Generale del Comune Sig. CALIULO ANGIOLETTA

Il Sig.MONTEMITRO ANTONIO nella sua qualità di Presidente assume la presidenza e, constatato legale il numero degli intervenuti, dichiara aperta la seduta e, previa designazione a Scrutatori dei Consiglieri:
PELLANDA NICOLA
GIOLO PARIDE
GONZO CARLO

invita il Consiglio a discutere sull'oggetto sopraindicato compreso nell'odierna adunanza.

Il presente verbale viene letto, approvato e sottoscritto

Il Presidente
F.to MONTEMITRO ANTONIO

Il Segretario Generale
F.to CALIULO ANGIOLETTA

N. …….. Reg. Pubbl. **REFERTO DI PUBBLICAZIONE** (art. 124, comma 1, Testo Unico – D.Lgs. 267/2000) Su conforme dichiarazione del Messo, certifico che copia del presente verbale viene pubblicata dal giorno …… all'Albo Pretorio ove rimarrà esposta per 15 giorni consecutivi. Addì _____ IL SEGRETARIO GENERALE F.to CALIULO ANGIOLETTA	**ATTESTATO DI PUBBLICAZIONE** Io sottoscritto Messo C.le attesto che la presente deliberazione viene affissa all'Albo Pretorio del Comune dal …… ove rimarrà esposta per 15 giorni consecutivi. Addì _____ IL MESSO COMUNALE	**CERTIFICATO DI ESECUTIVITA'** (art. 134, comma 3, Testo Unico – D.lgs. 267/2000) Che la presente deliberazione è divenuta esecutiva il giorno ……. decorsi 10 giorni dalla data di pubblicazione. Addì _____ IL SEGRETARIO GENERALE Caliulo Angioletta

Copia conforme all'originale ad uso amministrativo

Camposampiero _____

IL SEGRETARIO GENERALE
CALIULO ANGIOLETTA

[Partecipano all'esame dell'argomento la Responsabile dei Servizi Finanziari dottoressa Mirka Simonetto ed il Revisore dei Conti Dottor Gianni Sarragioto]

IL CONSIGLIO COMUNALE

UDITO il Sindaco Domenico Zanon, il quale relaziona in merito all'argomento;

DATO ATTO CHE la mancata approvazione del rendiconto di gestione entro il termine del 30 aprile dell'anno successivo a quello di riferimento fa scattare la procedura prevista dall'art. 141, comma 2, del TUEL (disposizione introdotta dall'art. 3, c. 1, lett.l) del D.L. n. 174/2012;

VISTO il bilancio di previsione dell'anno 2013, approvato con delibera consiliare n. 27 del 28.06.2013, esecutiva;

VISTE le seguenti variazioni di bilancio e prelievi dal fondo di riserva effettuati nel corso dell'anno 2013:

- delibera di C.C. n. 22 del 28.06.2013 avente ad oggetto "RICOGNIZIONE CONTROLLO SUGLI EQUILIBRI DI BILANCIO AL 30.04.2013 AI SENSI DELL'ART. 5-BIS DEL VIGENTE REGOLAMENTO DI CONTABILITA'";
- delibera di G.C. n. 93 del 17.07.2013 avente per oggetto "VARIAZIONE DI BILANCIO N. 1 – LUGLIO 2013", ratificata con delibera di C.C. n. 39 del 31.07.2013, esecutiva;
- delibera di C.C. n. 42 del 30/09/2013 avente per oggetto "VARIAZIONE DI BILANCIO N. 2, VERIFICA EQUILIBRI DI BILANCIO E DELLO STATO DI ATTUAZIONE DEI PROGRAMMI AI SENSI DELL'ART. 193 DEL D.LGS 267/2000", esecutiva;
- delibera di C.C. n. 48 del 28/11/2013 avente per oggetto "VARIAZIONE DI BILANCIO N. 3 E ASSESTAMENTO GENERALE DI BILANCIO AI SENSI DELL'ART. 175 DEL TUEL", esecutiva;
- delibera di G.C. n. 139 del 04/12/2013 avente per oggetto "PRELIEVO DAL FONDO DI RISERVA 4 DICEMBRE 2013", esecutiva;
- delibera di G.C. n. 149 del 23/12/2013 avente per oggetto "PRELIEVO DAL FONDO DI RISERVA 23 DICEMBRE 2013", esecutiva;

VISTI e RISCONTRATI:

- il Conto del Tesoriere reso a norma dell'art. 226 del D. Lgs. 18 agosto 2000 n.267;
- il Conto dell'Economo e dell'Agente Contabile resi a norma dell'art. 233 del D. Lgs. 18 agosto 2000 n.267;

VISTE le determinazioni dell'Ufficio Economico-Finanziario n. 2 del 14.02.2014 e n. 8 del 10/03/2014, con le quali:

- si è provveduto al riaccertamento dei residui attivi e passivi per l'anno 2013;
- si è dato atto dell'avvenuto deposito entro i termini previsti dalla legge dei conti resi dal Tesoriere, dall'Economo Comunale e dalla ditta Abaco Spa per l'esercizio 2013;

VISTO il Rendiconto della gestione dell'anno 2012 con tutti i documenti e gli allegati relativi, reso in conformità dell'art. 227 del D. Lgs. 18 agosto 2000, n.267, nonché del D.P.R. 31 gennaio 1996, n.194, approvato con deliberazione consigliare n. 16 del 15.04.2013;

DATO ATTO che il Rendiconto comprende il Conto del Bilancio, il Conto Economico ed il Conto del Patrimonio, ai sensi dell'art.227, comma 1, del D.Lgs.18 agosto 2000, n.267;

CONSTATATO CHE

- il Conto del Bilancio è redatto secondo i principi di cui all'art.228 del D.Lgs. 18 agosto 2000 n.267 e secondo la struttura prescritta dal D.P.R. 31 gennaio 1996, n.194;

- il Conto Economico e il Prospetto di Conciliazione sono redatti secondo i principi di cui all'art.229 del TUEL D.Lgs. 267/2000 e secondo la struttura prescritta dal D.P.R.31/1/96 n.194;
- il Conto del Patrimonio è redatto secondo i principi di cui all'art. 230 del D.Lgs. 18 Agosto 2000, n. 267 e secondo la struttura prescritta dal D.P.R. 31 gennaio 1996. N. 194;

DATO ATTO CHE il Prospetto di Conciliazione, i parametri obiettivi (di cui al DM del 18.02.2013) per l'accertamento delle condizioni deficitarie, gli indicatori finanziari ed economici generali e gli altri indicatori dei servizi pubblici, costituiscono tabelle annesse e quindi facenti parte del rendiconto, come previsto dai modelli approvati con il D.P.R. 31 gennaio 1996, n. 194;

PRECISATO CHE tra gli allegati obbligatori del rendiconto vi sono:

- la relazione della Giunta, come previsto dall'art. 231, D.Lgs.18 agosto 2000 n.267;
- l'elenco dei residui attivi e passivi distinti per anno di provenienza, redatto ai sensi dell'art. 227, comma 5, del D. Lgs. 267/00;
- la relazione del Revisore dei Conti prescritta dall'art. 239 D.Lgs.18 agosto 2000 n.267;
- la deliberazione consiliare di riequilibrio del bilancio, di cui all'art. 193, comma 2, del D. Lgs.18 agosto 2000, n. 267;
- la dichiarazione in merito al rispetto del patto di stabilità 2013;
- i prospetti delle entrate e delle uscite dei dati SIOPE;

VISTA la relazione al rendiconto della Giunta nella quale si esprimono valutazioni di efficacia dell'azione condotta sulla base dei risultati conseguiti in rapporto ai programmi ed ai costi sostenuti, come previsto dall'art. 231 D. Lgs. 267/2000 e dall'art. 22 dello Statuto Comunale;

VISTA la deliberazione della Giunta Comunale n. 29 del 12.03.2014 con la quale è stata revocata la deliberazione di giunta n. 15 del 19.02.2014 a seguito delle nuove disposizioni introdotte dall'art. 6 del D.L. n. 16 del 06.03.2014 ed approvata la bozza dello schema del rendiconto della gestione 2013;

VISTA la relazione del Revisore dei Conti al rendiconto prescritta dall'art. 239 D.Lgs. 267/00;

VISTO l'elenco dei residui attivi e passivi distinti per anno di provenienza, allegato obbligatorio al rendiconto, ai sensi dell'art. 227 comma 5, del D.Lgs. 18 agosto 2000, n. 267;

VISTA la deliberazione consiliare n. 42 del 30.09.2013 di equilibrio del bilancio, ai sensi dell'art. 193, comma 2, del D.Lgs. 267/00;

RILEVATO ALTRESI' CHE l'Ente ha contenuto la spesa del personale ai sensi dell'art. 1, comma 557, della legge n. 296/2007 e ss.mm.ii., ha mantenuto l'incidenza della spesa del personale rapportata alle spese correnti inferiore al 50% ed ha rispettato il limite imposto dall'art. 9, c. 28, del D.L. 78/2010 per le spese di lavoro flessibile;

DATO ATTO che sono state rispettate le procedure previste dalla legge, dallo Statuto e dai Regolamenti Comunali;

DATO ATTO che i parametri obiettivi delle condizioni di ente strutturalmente deficitario, ai sensi del D.M. 18 febbraio 2013, hanno evidenziato l'assenza di situazioni strutturalmente deficitarie;

RILEVATO CHE ai sensi dell'art. 77-quarter del D.L. 112/2008 (convertito con legge n. 133/2008):

- gli enti soggetti al SIOPE ed i rispettivi tesorieri non sono tenuti agli adempimenti relativi alla trasmissione dei dati periodici di cassa;
- i prospetti dei dati SIOPE costituiscono un allegato obbligatorio del rendiconto del bilancio;

DATO ATTO CHE il comune ha acquisito dalla Banca d'Italia i prospetti delle entrate e delle uscite dei dati SIOPE nonché la relativa situazione delle disponibilità liquide e che gli stessi corrispondono con le scritture contabili dell'Ente, come da documentazione **allegato F**;

RILEVATO ALTRESI' CHE l'Ente ha rispettato il patto di stabilità interno per l'anno 2013, in termini di competenza mista, ai sensi della legge n. 183/2011 e ss.mm.ii., e che l'ente ha provveduto ad inviare la certificazione del rispetto secondo le modalità previste dalla vigente normativa, come da documentazione **allegato G**;

RILEVATO CHE l'Ufficio Unico Controllo di Gestione sta predisponendo il referto ai sensi dell'art. 198-bis del TUEL 267/00 e che lo stesso verrà inviato alla Corte dei Conti, agli amministratori ed ai responsabili di servizio;

DATO ATTO CHE ai sensi dell'art. 6, comma 4, del DL n. 95/2012 "*a decorrere dall'esercizio finanziario 2012, i Comuni e le Provincie allegano al rendiconto della gestione una nota informativa contenente la verifica dei crediti e dei debiti reciproci tra l'Ente e le società partecipate. La predetta nota, asseverata dai rispettivi organi di revisione, evidenzia analiticamente eventuali discordanze e ne fornisce la motivazione; in tal caso il Comune o la Provincia adotta senza indugio, e comunque non oltre il termine dell'esercizio finanziario in corso, i provvedimenti necessari ai fini della riconciliazione delle partite debitorie e creditorie*";

CONSTATATO CHE si è provveduto a predisporre la predetta nota informativa per la società ETRA Spa dalla quale non si evince alcun scostamento come da **allegato H**, mentre nei confronti della società SETA Spa non è in essere alcun rapporto di reciprocità di debiti/crediti come da **allegato H1**;

PRECISATO CHE l'Ente ha provveduto a predisporre e pubblicare sul sito internet comunale la relazione sulla tempestività dei pagamenti di cui all'art. 9 del D.L. n. 78/2009 (convertito in legge n. 102/2009) e l'indicatore di tempestività ai sensi del d.lgs. n. 33/2013;

DATO ATTO CHE ai sensi dell'art. 16, comma 26, del D.L. n. 135/2011, è stato predisposto l'elenco delle spese di rappresentanza sostenute dagli organi di governo nell'anno 2013 come da **allegato I** e che si provvederà alla pubblicazione sul sito internet del comune ed all'invio alla Corte dei Conti, sezione regionale di controllo per il Veneto;

VISTE le seguenti deliberazioni di giunta comunale di destinazione dei proventi al codice della strada trasferiti dall'unione "Federazione dei comuni del Camposampierese":

- n. 78 del 05.06.2013 avente ad oggetto "Destinazione dei proventi dall'Unione dei Comuni per violazione al codice della strada art. 208 e 142. Esercizio 2013 "
- n. 117 del 09.10.2013 avente ad oggetto "Destinazione dei proventi dall'Unione dei Comuni per violazione al codice della strada art. 208 e 142. Modifica deliberazione di giunta comunale n. 78 del 05.06.2013";

DATO ATTO CHE in sede di rendiconto di gestione la destinazione del vincolo dei proventi del codice della strada trasferiti dall'unione risulta essere rispettata come evidenziato nel seguente prospetto:

ART.CDS	CODICE Mecc/ CAP.	DESCRIZIONE	IMPORTO Delib.Unione 103/2013	Rendiconto 2013 Comune
Art. 208 lettera a)	*1.08.01.03 - 7396*	*Prestazione di servizi*		*21.692,99*
		Totale art. 208 lettera a)	***21.692,99***	***21.692,99***
Art. 208 lettera c)	*1.08.01.03 - 7397*	*Prestazione di servizi*		*29.903,70*
		Totale art. 208 lettera b)	***29.903,70***	***29.903,70***
Art. 142	*2.08.01.01 – 10825*	*Acquisizione beni immobili Pista ciclabile*		*101.494,63*
		Totale art. 142)	***101.494,63***	***101.494,63***
		Totale quota vincolata	***153.091,32***	***153.091,32***

		Quota non vincolata	***30.267,73***	***30.267,73***
	1.08.01.03 - 7396	*Prestazione di servizi segnaletica*		*8.169,21*
	1.08.01.03 - 7397	*Prestazione di servizi strade*		*3.796,30*
	2.08.01.01 – 10825	*Acquisizione beni immobili Pista ciclabile*		*18.302,22*
		Totale complessivo	**183.359,05**	**183.359,05**

PRECISATO CHE in data 24.02.2014 il sindaco ha sottoscritto la relazione di fine mandato, che la stessa è stata certificata dall'organo di revisione in data 28.02.2014, pubblicata sul sito internet comunale ed inviata alla Corte dei Conti, sezione regionale di controllo per il Veneto con nota ns. prot. n. 33128 del 28.02.2014;

VISTO il T.U.E.L. - D.Lgs.18 agosto 2000, n.267;

VISTO il D.P.R. 31 gennaio 1996, n. 194;

VISTO lo statuto comunale;

VISTO il regolamento di contabilità;

VISTI ED ACQUISITI i pareri favorevoli di regolarità tecnica e contabile ai sensi dell'art. 49 del T.U. - D.Lgs. n. 267/2000 e successive modifiche ed integrazioni;

UDITO l'intervento del revisore, il quale illustra la relazione allegata sub D, come riportato nel verbale della seduta in data odierna (09/04/2014);

(…omissis…)

UDITI gli interventi del consigliere Masetto e del sindaco, succedutisi a parlare, come riportato nel verbale della seduta consiliare in data odierna (09/04/2014);

(…omissis…)

[Durante la discussione

- alle ore 21.21 esce dall'aula il consigliere Perusin;

- alle ore 21.32 esce dall'aula il consigliere Gumiero e rientra alle ore 21.35]

CON l'assistenza del Segretario Generale, ai sensi dell'art. 97 del D.Lgs. n. 267/2000 e successive modifiche ed integrazioni;

CON VOTI favorevoli n. 13, contrari n. 5 (Squizzato, Marzaro, Masetto, Maccarrone, Gonzo) e astenuti nessuno, legalmente espressi per alzata di mano dai 18 Consiglieri presenti, come accertati dagli scrutatori su indicati, ai sensi della vigente normativa;

DELIBERA

1) di dare atto che i residui attivi e passivi del rendiconto dell'anno precedente sono stati riaccertati a norma dell'art. 228, comma 3, del D.Lgs.18 agosto 2000, n. 267 e che le eliminazioni dei residui attivi con le relative motivazioni sono riportate nella relazione al rendiconto della gestione della Giunta comunale come approvato con delibera di giunta n. 29 del 12.03.2014; in modo particolare vengono conservati residui attivi per € 2.507.924,03 e residui passivi per € 5.539.003,49;

2) di approvare il rendiconto del Comune di Camposampiero, relativo all'anno 2013 allegato alla presente deliberazione per farne parte integrante e sostanziale e comprendente il conto del bilancio **(allegato A)**, il conto del patrimonio, il conto economico e il prospetto di conciliazione **(allegato B),** corredato dalla relazione della giunta **(allegato C),** dal parere del Revisore del

Conto **(allegato D)**, dall'elenco dei residui attivi e passivi riaccertati **(allegato E)** e dall'elenco dei codici SIOPE **(allegato F)** nelle seguenti risultanze finali:

a) conto del bilancio:
   - risultato di amministrazione € 340.276,40;
   - risultato della gestione di competenza - € 278.339,50;

b) conto del patrimonio:
   - consistenza finale del patrimonio netto, alla data del 31 dicembre 2013 € 18.636.769,44 di cui per beni demaniali € 8.351.316,20;
   - totale delle attività patrimoniali, alla data del 31 dicembre 2013, € 34.424.882,63;

c) conto economico:
   - risultato economico dell'esercizio 2013, € +262.815,43;
   - risultato economico della gestione operativa dell'anno 2013, € + 352.987,22;

3) di dare atto che non vi sono debiti fuori bilancio alla data del 31 dicembre 2013;

4) di dare atto che i parametri obiettivi delle condizioni di ente strutturalmente deficitario, ai sensi del D.M. 18 febbraio 2013, hanno evidenziato l'assenza di situazioni strutturalmente deficitarie;

5) di dare atto che per l'anno 2013 l'Ente ha rispettato i vincoli imposti per il rispetto del patto di stabilità interno 2013 ai sensi della legge n. 183/2011 e ss.mm.ii., ed ha provveduto ad inviare la certificazione del rispetto secondo le modalità previste dalla vigente normativa come da **allegato G**;

6) di precisare che è stata predisposta l'informativa debiti e crediti con le società partecipate e che dalla stessa non si evince alcuna discordanza come dalla documentazione **allegato H** e **H1**;

7) di approvare l'elenco delle spese di rappresentanza sostenute dagli organi di governo dell'ente nell'anno 2013 come da **allegato I** e di provvedere alla pubblicazione sul sito internet comunale e all'invio alla Corte dei Conti, sezione regionale di controllo per il Veneto;

8) di dare atto che il rendiconto, allegato alla presente deliberazione, è redatto conformemente ai modelli di cui al D.P.R. 31 gennaio 1996, n. 194 , che si completa di tutti gli allegati obbligatori previsti dalla normativa vigente e che costituisce attuazione a quanto previsto all'art. 22 dello Statuto Comunale;

9) di precisare altresì che in data 24.02.2014 il sindaco ha sottoscritto la relazione di fine mandato, che la stessa è stata certificata dall'organo di revisione in data 28.02.2014, pubblicata sul sito internet comunale ed inviata alla Corte dei Conti, sezione regionale di controllo per il Veneto con nota ns. prot. n. 33128 del 28.02.2014;

ed inoltre:

10) di dichiarare, con separata votazione, che riporta il seguente esito: favorevoli n. 13, contrari n. 5 (Squizzato, Marzaro, Masetto, Maccarrone, Gonzo) e astenuti nessuno, legalmente espressi per alzata di mano dai 18 Consiglieri presenti, la presente deliberazione immediatamente eseguibile, ai sensi dell'art. 134, comma 4, del T.U. – D.Lgs. 267/2000 e successive modifiche ed integrazioni.

ALLEGATI:

A. Conto del bilancio 2013;
B. Conto economico, conto del patrimonio e prospetto di conciliazione 2013;
C. Relazione della Giunta Comunale al Rendiconto della Gestione 2013;
D. Parere del Revisore del Conto;
E. Elenco dei residui attivi e passivi riaccertati al 31/12/2013

F. Elenco codici SIOPE anno 2013
G. Certificazione rispetto Patto di Stabilità Interno anno 2013
H. e H1. Informativa debiti e crediti società partecipate ETRA Spa e SETA Spa;
I. Elenco spese di rappresentanza 2013.

[Dopo l'approvazione il Revisore dei Conti Dottor Gianni Sarragioto esce dall'aula]

PARERE DI REGOLARITA' TECNICA

ESAMINATA la proposta di deliberazione

ESPRIME parere Favorevole in ordine alla REGOLARITA' TECNICA della stessa.

Il Responsabile del Servizio
F.to SIMONETTO MIRKA

PARERE DI REGOLARITA' CONTABILE

ESAMINATA la proposta di deliberazione

ESPRIME parere Favorevole in ordine alla REGOLARITA' CONTABILE della stessa.

Il Responsabile del Servizio
F.to SIMONETTO MIRKA

Dichiaro che la presente deliberazione è stata pubblicata all'Albo Pretorio dal ……. per 15 giorni consecutivi.

Addì _____

IL MESSO COMUNALE

Il sottoscritto Segretario Generale, visti gli atti d'ufficio,

ATTESTA

CHE la presente deliberazione è stata trasmessa a ……

CHE la presente deliberazione è stata revocata/annullata con delibera di Consiglio n. …….. in data ……..

IL SEGRETARIO GENERALE
Caliulo dott.ssa Angioletta

CITTA' DI CAMPOSAMPIERO

Rendiconto di Gestione

2013

CITTA' DI CAMPOSAMPIERO

Prov. (PD)

CONTO DI BILANCIO

GESTIONE DELLE ENTRATE - Anno 2013

Sintetico

DESCRIZIONE (con i dati della classificazione: Codice - Risorsa - Capitolo)		Residui conservati e stanziamenti definitivi di bilancio	N° di riferimento allo svolgimento	Conto del tesoriere	Determinazione dei residui	Accertamenti	Maggiori o minori entrate
				Riscossioni	Residui da riportare		
	RS	Residui (A)		Residui (B)	Residui (C)	Residui (D=B+C)	(E = D - A) (E = A - D)
	CP	Competenza (F)		Competenza (G)	Competenza (H)	Competenza (I=G+H)	(L = I - F) (L = F - I)
	T	Totale (M)		Totale (N)	Res. al 31/12 (O=C+H)	Acc. al 31/12 (P=D+I)	
Titolo I - ENTRATE TRIBUTARIE							
Categoria 1 - IMPOSTE							
1010130 - IMPOSTA COMUNALE IMMOBILIARE	RS		1				
	CP	150.000,00		126.049,52	21.029,66	147.079,18	-2.920,82
	T	150.000,00		126.049,52	21.029,66	147.079,18	
1010131 - IMPOSTA MUNICIPALE PROPRIA	RS	193.522,56	2	146.123,11		146.123,11	-47.399,45
	CP	2.574.705,00		1.261.891,16	45.109,50	1.307.000,66	-1.267.704,34
	T	2.768.227,56		1.408.014,27	45.109,50	1.453.123,77	
1010135 - ADDIZIONALE IRPEF COMUNALE	RS	287.506,35	3	287.506,35		287.506,35	
	CP	990.000,00		550.721,57	428.743,36	979.464,93	-10.535,07
	T	1.277.506,35		838.227,92	428.743,36	1.266.971,28	
1010157 - IMPOSTA COMUNALE SULLA PUBBLICATA'	RS	2.550,49	4	2.550,49		2.550,49	
	CP	55.000,00		50.386,50	7.851,51	58.238,01	3.238,01
	T	57.550,49		52.936,99	7.851,51	60.788,50	
1010180 - ALTRE IMPOSTE	RS		5				
	CP	3.430,00		3.433,12		3.433,12	3,12
	T	3.430,00		3.433,12		3.433,12	
Totale Categoria 1	RS	483.579,40		436.179,95		436.179,95	-47.399,45
	CP	3.773.135,00		1.992.481,87	502.734,03	2.495.215,90	-1.277.919,10
	T	4.256.714,40		2.428.661,82	502.734,03	2.931.395,85	
Categoria 3 - TRIBUTI SPECIALI ED ALTRE ENTRATE TRIBUTARIE PROPRIE							
1030350 - FONDO SPERIMENTALE DI RIEQUILIBRIO/FONDO DI SOLIDARIETA'	RS	32.676,95	6		5.211,88	5.211,88	-27.465,07
	CP	761.256,00		713.055,60	39.509,18	752.564,78	-8.691,22
	T	793.932,95		713.055,60	44.721,06	757.776,66	
Totale Categoria 3	RS	32.676,95			5.211,88	5.211,88	-27.465,07
	CP	761.256,00		713.055,60	39.509,18	752.564,78	-8.691,22
	T	793.932,95		713.055,60	44.721,06	757.776,66	

DESCRIZIONE (con i dati della classificazione: Codice - Risorsa - Capitolo)		Residui conservati e stanziamenti definitivi di bilancio	N° di riferimento allo svolgimento	Conto del tesoriere	Determinazione dei residui	Accertamenti	Maggiori o minori entrate
				Riscossioni	Residui da riportare		
	RS	Residui (A)		Residui (B)	Residui (C)	Residui (D=B+C)	(E = D - A) (E = A - D)
	CP	Competenza (F)		Competenza (G)	Competenza (H)	Competenza (I=G+H)	(L = I - F) (L = F - I)
	T	Totale (M)		Totale (N)	Res. al 31/12 (O=C+H)	Acc. al 31/12 (P=D+I)	
RIASSUNTO Titolo I - ENTRATE TRIBUTARIE							
Categoria 1 - IMPOSTE	RS	483.579,40		436.179,95		436.179,95	-47.399,45
	CP	3.773.135,00		1.992.481,87	502.734,03	2.495.215,90	-1.277.919,10
	T	4.256.714,40		2.428.661,82	502.734,03	2.931.395,85	
Categoria 3 - TRIBUTI SPECIALI ED ALTRE ENTRATE TRIBUTARIE PROPRIE	RS	32.676,95			5.211,88	5.211,88	-27.465,07
	CP	761.256,00		713.055,60	39.509,18	752.564,78	-8.691,22
	T	793.932,95		713.055,60	44.721,06	757.776,66	
TOTALE TITOLO I	RS	516.256,35		436.179,95	5.211,88	441.391,83	-74.864,52
	CP	4.534.391,00		2.705.537,47	542.243,21	3.247.780,68	-1.286.610,32
	T	5.050.647,35		3.141.717,42	547.455,09	3.689.172,51	

DESCRIZIONE (con i dati della classificazione: Codice - Risorsa - Capitolo)		Residui conservati e stanziamenti definitivi di bilancio	N° di riferimento allo svolgimento	Conto del tesoriere	Determinazione dei residui	Accertamenti	Maggiori o minori entrate
				Riscossioni	Residui da riportare		
	RS	Residui (A)		Residui (B)	Residui (C)	Residui (D=B+C)	(E = D - A) (E = A - D)
	CP	Competenza (F)		Competenza (G)	Competenza (H)	Competenza (I=G+H)	(L = I - F) (L = F - I)
	T	Totale (M)		Totale (N)	Res. al 31/12 (O=C+H)	Acc. al 31/12 (P=D+I)	
Titolo II - ENTRATE DERIVANTI DA CONTRIBUTI E TRASFERIMENTI CORRENTI DELLO STATO, DELLA REGIONE E DI ALTRI ENTI PUBBLICI ANCHE IN RAPPORTO ALL'ESERCIZIO DI FUNZIONI DELEGATE DALLA REGIONE							
Categoria 1 - CONTRIBUTI E TRASFERIMENTI CORRENTI DALLO STATO							
2010662 - TRASFERIMENTO STATALE PER FONDO SVILUPPO INVESTIMENTI	RS		7				
	CP	89.000,00		88.950,76		88.950,76	-49,24
	T	89.000,00		88.950,76		88.950,76	
2010668 - CONTRIBUTI STATALI DIVERSI	RS		8				
	CP	89.149,00		63.050,82	26.321,49	89.372,31	223,31
	T	89.149,00		63.050,82	26.321,49	89.372,31	
2010672 - TRASFERIMENTO STATALE MINORI INTROITI ADDIZIONALE COMUNALE IRPEF	RS		9				
	CP			23.452,14		23.452,14	23.452,14
	T			23.452,14		23.452,14	
2010673 - TRASFERIMENTI STATALI MINORI INTROITI IMU	RS		10				
	CP	495.240,00		944.850,49		944.850,49	449.610,49
	T	495.240,00		944.850,49		944.850,49	
2010675 - TRAFERIMENTO STATALE ONERI DOVUTI DALLE ISTITUZIONI SCOLASTICHE PER PAGAMENTO SE	RS		11				
	CP	16.000,00		15.585,04		15.585,04	-414,96
	T	16.000,00		15.585,04		15.585,04	
2010695 - CONTRIBUTO STATALE PER PASTI INSEGNANTI SCUOLE DELL'OBBLIGO	RS		12				
	CP	6.000,00		6.689,80		6.689,80	689,80
	T	6.000,00		6.689,80		6.689,80	
2010700 - CONTRIBUTO STATALE PER TESTI SCOLASTICI	RS	15.864,14	13	15.864,14		15.864,14	
	CP	13.000,00		7.926,45		7.926,45	-5.073,55
	T	28.864,14		23.790,59		23.790,59	
Totale Categoria 1	RS	15.864,14		15.864,14		15.864,14	
	CP	708.389,00		1.150.505,50	26.321,49	1.176.826,99	468.437,99
	T	724.253,14		1.166.369,64	26.321,49	1.192.691,13	
Categoria 2 - CONTRIBUTI E TRASFERIMENTI CORRENTI DALLA REGIONE							

DESCRIZIONE (con i dati della classificazione: Codice - Risorsa - Capitolo)		Residui conservati e stanziamenti definitivi di bilancio	N° di riferimento allo svolgimento	Conto del tesoriere	Determinazione dei residui	Accertamenti	Maggiori o minori entrate
				Riscossioni	Residui da riportare		
	RS	Residui (A)		Residui (B)	Residui (C)	Residui (D=B+C)	(E = D - A) (E = A - D)
	CP	Competenza (F)		Competenza (G)	Competenza (H)	Competenza (I=G+H)	(L = I - F) (L = F - I)
	T	Totale (M)		Totale (N)	Res. al 31/12 (O=C+H)	Acc. al 31/12 (P=D+I)	
2020915 - CONTRIBUTO REGIONALE PER LA BIBLIOTECA COMUNALE	RS		14				
	CP	1.600,00		1.590,43		1.590,43	-9,57
	T	1.600,00		1.590,43		1.590,43	
2020980 - CONTRIBUTO DALLA REGIONE PER ASILO NIDO	RS	32.307,01	15	32.307,01		32.307,01	
	CP	30.000,00			36.272,64	36.272,64	6.272,64
	T	62.307,01		32.307,01	36.272,64	68.579,65	
2020982 - CONTRIBUTO DALLA REGIONE PER LOCAZIONI	RS		16				
	CP	60.000,00		10.424,02		10.424,02	-49.575,98
	T	60.000,00		10.424,02		10.424,02	
2020983 - CONTRIBUTO DALLA REGIONE PER ELIMINAZIONE BARRIERE ARCHITETTONICHE ABITAZIONI PRIVATE	RS	3.811,71	17		3.811,71	3.811,71	
	CP	10.000,00					-10.000,00
	T	13.811,71			3.811,71	3.811,71	
2020985 - CONTRIBUTO DALLA REGIONE PER SPESE SCOLASTICHE	RS		18				
	CP			499,40	2.393,78	2.893,18	2.893,18
	T			499,40	2.393,78	2.893,18	
2020994 - CONTRIBUTO REGIONALE PER INTERVENTI DI BONIFICA AMBIENTALE PER CONTO DI TERZI	RS		19				
	CP	35.000,00					-35.000,00
	T	35.000,00					
2020995 - CONTRIBUTI DIVERSI DALLA REGIONE	RS	804,56	20		804,56	804,56	
	CP						
	T	804,56			804,56	804,56	
Totale Categoria 2	RS	36.923,28		32.307,01	4.616,27	36.923,28	
	CP	136.600,00		12.513,85	38.666,42	51.180,27	-85.419,73
	T	173.523,28		44.820,86	43.282,69	88.103,55	
Categoria 3 - CONTRIBUTI E TRASFERIMENTI DALLA REGIONE PER FUNZIONI DELEGATE							
2030991 - CONTRIBUTO REGIONALE PER FUNZIONI DELEGATE	RS		21				
	CP	1.100,00		1.086,00		1.086,00	-14,00
	T	1.100,00		1.086,00		1.086,00	
Totale Categoria 3	RS						
	CP	1.100,00		1.086,00		1.086,00	-14,00
	T	1.100,00		1.086,00		1.086,00	

DESCRIZIONE (con i dati della classificazione: Codice - Risorsa - Capitolo)		Residui conservati e stanziamenti definitivi di bilancio	N° di riferimento allo svolgimento	Conto del tesoriere	Determinazione dei residui	Accertamenti	Maggiori o minori entrate
				Riscossioni	Residui da riportare		
	RS	Residui (A)		Residui (B)	Residui (C)	Residui (D=B+C)	(E = D - A) (E = A - D)
	CP	Competenza (F)		Competenza (G)	Competenza (H)	Competenza (I=G+H)	(L = I - F) (L = F - I)
	T	Totale (M)		Totale (N)	Res. al 31/12 (O=C+H)	Acc. al 31/12 (P=D+I)	
Categoria 5 - CONTRIBUTI E TRASFERIMENTI CORRENTI DA ALTRI ENTI DEL SETTORE PUBBLICO							
2051065 - CONTRIBUTI DALLA PROVINCIA PER ATTIVITA' DIVERSE	RS	2.600,00	22	2.600,00		2.600,00	
	CP	5.500,00		700,00	4.200,00	4.900,00	-600,00
	T	8.100,00		3.300,00	4.200,00	7.500,00	
2051066 - CONTRIBUTO DALLA PROVINCIA PER PROLE ILLEGGITTIMA	RS		23				
	CP	5.000,00			5.000,00	5.000,00	
	T	5.000,00			5.000,00	5.000,00	
2051078 - TRASFERIMENTO UNIONE PROVENTI SANZIONI CODICE DELLA STRADA	RS		24				
	CP	183.400,00		124.423,51	58.935,54	183.359,05	-40,95
	T	183.400,00		124.423,51	58.935,54	183.359,05	
2051084 - CONTRIBUTI DAI COMUNI PER ATTIVITA' CULTURALI	RS	800,00	25	556,85		556,85	-243,15
	CP	800,00			684,00	684,00	-116,00
	T	1.600,00		556,85	684,00	1.240,85	
2051085 - CONTRIBUTO DAL BACINO PER SERVIZIO RIFIUTI	RS	11.652,48	26	5.826,24	5.826,24	11.652,48	
	CP	5.900,00			5.826,24	5.826,24	-73,76
	T	17.552,48		5.826,24	11.652,48	17.478,72	
2051086 - CONTRIBUTO AMBIENTALE PER CENTRO DI BIOTRATTAMENTO	RS	71.416,00	27	71.416,00		71.416,00	
	CP	71.500,00			70.507,89	70.507,89	-992,11
	T	142.916,00		71.416,00	70.507,89	141.923,89	
2051087 - FONDO SOCIALE ATER ALLOGGI	RS		28				
	CP	5.170,00		5.175,36		5.175,36	5,36
	T	5.170,00		5.175,36		5.175,36	
Totale Categoria 5	RS	86.468,48		80.399,09	5.826,24	86.225,33	-243,15
	CP	277.270,00		130.298,87	145.153,67	275.452,54	-1.817,46
	T	363.738,48		210.697,96	150.979,91	361.677,87	
RIASSUNTO Titolo II - ENTRATE DERIVANTI DA CONTRIBUTI E TRASFERIMENTI CORRENTI DELLO STATO, DELLA REGIONE E DI ALTRI ENTI PUBBLICI ANCHE IN RAPPORTO ALL'ESERCIZIO DI FUNZIONI DELEGATE DALLA REGIONE							
Categoria 1 - CONTRIBUTI E TRASFERIMENTI CORRENTI DALLO STATO	RS	15.864,14		15.864,14		15.864,14	
	CP	708.389,00		1.150.505,50	26.321,49	1.176.826,99	468.437,99
	T	724.253,14		1.166.369,64	26.321,49	1.192.691,13	

DESCRIZIONE (con i dati della classificazione: Codice - Risorsa - Capitolo)		Residui conservati e stanziamenti definitivi di bilancio	N° di riferimento allo svolgimento	Conto del tesoriere	Determinazione dei residui	Accertamenti	Maggiori o minori entrate
				Riscossioni	Residui da riportare		
	RS	Residui (A)		Residui (B)	Residui (C)	Residui (D=B+C)	(E = D - A) (E = A - D)
	CP	Competenza (F)		Competenza (G)	Competenza (H)	Competenza (I=G+H)	(L = I - F) (L = F - I)
	T	Totale (M)		Totale (N)	Res. al 31/12 (O=C+H)	Acc. al 31/12 (P=D+I)	
Categoria 2 - CONTRIBUTI E TRASFERIMENTI CORRENTI DALLA REGIONE	RS	36.923,28		32.307,01	4.616,27	36.923,28	
	CP	136.600,00		12.513,85	38.666,42	51.180,27	-85.419,73
	T	173.523,28		44.820,86	43.282,69	88.103,55	
Categoria 3 - CONTRIBUTI E TRASFERIMENTI DALLA REGIONE PER FUNZIONI DELEGATE	RS						
	CP	1.100,00		1.086,00		1.086,00	-14,00
	T	1.100,00		1.086,00		1.086,00	
Categoria 5 - CONTRIBUTI E TRASFERIMENTI CORRENTI DA ALTRI ENTI DEL SETTORE PUBBLICO	RS	86.468,48		80.399,09	5.826,24	86.225,33	-243,15
	CP	277.270,00		130.298,87	145.153,67	275.452,54	-1.817,46
	T	363.738,48		210.697,96	150.979,91	361.677,87	
TOTALE TITOLO II	RS	139.255,90		128.570,24	10.442,51	139.012,75	-243,15
	CP	1.123.359,00		1.294.404,22	210.141,58	1.504.545,80	381.186,80
	T	1.262.614,90		1.422.974,46	220.584,09	1.643.558,55	

DESCRIZIONE (con i dati della classificazione: Codice - Risorsa - Capitolo)	RS / CP / T	Residui conservati e stanziamenti definitivi di bilancio: Residui (A) / Competenza (F) / Totale (M)	N° di riferimento allo svolgimento	Conto del tesoriere – Riscossioni: Residui (B) / Competenza (G) / Totale (N)	Determinazione dei residui – Residui da riportare: Residui (C) / Competenza (H) / Res. al 31/12 (O=C+H)	Accertamenti: Residui (D=B+C) / Competenza (I=G+H) / Acc. al 31/12 (P=D+I)	Maggiori o minori entrate (E = D - A) (E = A - D) / (L = I - F) (L = F - I)
Titolo III - ENTRATE EXTRATRIBUTARIE							
Categoria 1 - PROVENTI DEI SERVIZI PUBBLICI							
3011110 - PROVENTO DI SERVIZI COMUNALI DIVERSI (RIL.IVA)	RS	1.784,60	29	1.640,60	144,00	1.784,60	
	CP	6.800,00		7.816,50	536,80	8.353,30	1.553,30
	T	8.584,60		9.457,10	680,80	10.137,90	
3011115 - PROVENTO ATTIVITA' ESTIVE	RS		30				
	CP	13.000,00		13.155,00		13.155,00	155,00
	T	13.000,00		13.155,00		13.155,00	
3011170 - PROVENTO DIRITTI DI SEGRETERIA	RS	24,48	31	24,48		24,48	
	CP	40.000,00		37.812,64	359,31	38.171,95	-1.828,05
	T	40.024,48		37.837,12	359,31	38.196,43	
3011200 - PROVENTO DIRITTI PER IL RILASCIO DELLE CARTE D'IDENTITA'	RS	76,42	32	76,42		76,42	
	CP	9.550,00		9.609,00	66,00	9.675,00	125,00
	T	9.626,42		9.685,42	66,00	9.751,42	
3011246 - PROVENTO SERVIZIO MENSA SCUOLA MATERNA DI RUSTEGA	RS	3.840,00	33	3.840,00		3.840,00	
	CP	17.300,00		8.880,00	8.405,00	17.285,00	-15,00
	T	21.140,00		12.720,00	8.405,00	21.125,00	
3011250 - PROVENTO SERVIZIO TRASPORTO ALUNNI SCUOLE MATERNE/OBBLIGO (RIL.IVA)	RS	16.157,50	34	16.157,50		16.157,50	
	CP	82.300,00		81.925,55	807,50	82.733,05	433,05
	T	98.457,50		98.083,05	807,50	98.890,55	
3011285 - PROVENTO ILLUMINAZIONE VOTIVA (RIL.IVA)	RS	12.266,00	35	12.266,00		12.266,00	
	CP	20.000,00		1.678,07	18.821,33	20.499,40	499,40
	T	32.266,00		13.944,07	18.821,33	32.765,40	
3011295 - PROVENTI DI SERVIZI CIMITERIALI	RS		36				
	CP	148.000,00		145.610,20		145.610,20	-2.389,80
	T	148.000,00		145.610,20		145.610,20	
3011325 - PROVENTO RETTE ASILO NIDO (RIL.IVA)	RS	25.528,39	37	25.528,39		25.528,39	
	CP	143.000,00		131.634,77	12.863,20	144.497,97	1.497,97
	T	168.528,39		157.163,16	12.863,20	170.026,36	

DESCRIZIONE (con i dati della classificazione: Codice - Risorsa - Capitolo)		Residui conservati e stanziamenti definitivi di bilancio	N° di riferimento allo svolgimento	Conto del tesoriere	Determinazione dei residui	Accertamenti	Maggiori o minori entrate
				Riscossioni	Residui da riportare		
	RS	Residui (A)		Residui (B)	Residui (C)	Residui (D=B+C)	(E = D - A) (E = A - D)
	CP	Competenza (F)		Competenza (G)	Competenza (H)	Competenza (I=G+H)	(L = I - F) (L = F - I)
	T	Totale (M)		Totale (N)	Res. al 31/12 (O=C+H)	Acc. al 31/12 (P=D+I)	
Totale Categoria 1	RS	59.677,39		59.533,39	144,00	59.677,39	
	CP	479.950,00		438.121,73	41.859,14	479.980,87	30,87
	T	539.627,39		497.655,12	42.003,14	539.658,26	
Categoria 2 - PROVENTI DEI BENI DELL'ENTE							
3021690 - FITTI REALI DI FABBRICATI	RS	25.096,64	38	24.997,03	99,61	25.096,64	
	CP	37.200,00		28.024,34	9.351,71	37.376,05	176,05
	T	62.296,64		53.021,37	9.451,32	62.472,69	
3021730 - CANONI E CONCESSIONI ATTIVE	RS		39				
	CP	30.200,00		23.464,26	6.733,54	30.197,80	-2,20
	T	30.200,00		23.464,26	6.733,54	30.197,80	
3021750 - COSAP	RS	12.720,00	40	11.265,00	1.455,00	12.720,00	
	CP	87.000,00		42.084,48	46.729,43	88.813,91	1.813,91
	T	99.720,00		53.349,48	48.184,43	101.533,91	
3021820 - PROVENTO IMPIANTO FOTOVOLTAICO AUDITORIUM	RS		41				
	CP	13.000,00		14.029,03	108,90	14.137,93	1.137,93
	T	13.000,00		14.029,03	108,90	14.137,93	
3021821 - PROVENTI CONTRIBUTI FOTOVOLTAICO SCUOLE	RS		42				
	CP	13.200,00		10.465,29	326,70	10.791,99	-2.408,01
	T	13.200,00		10.465,29	326,70	10.791,99	
Totale Categoria 2	RS	37.816,64		36.262,03	1.554,61	37.816,64	
	CP	180.600,00		118.067,40	63.250,28	181.317,68	717,68
	T	218.416,64		154.329,43	64.804,89	219.134,32	
Categoria 3 - INTERESSI SU ANTICIPAZIONI E CREDITI							
3031850 - INTERESSI ATTIVI	RS		43				
	CP	3.300,00		3.208,35		3.208,35	-91,65
	T	3.300,00		3.208,35		3.208,35	

DESCRIZIONE (con i dati della classificazione: Codice - Risorsa - Capitolo)		Residui conservati e stanziamenti definitivi di bilancio	N° di riferimento allo svolgimento	Conto del tesoriere	Determinazione dei residui	Accertamenti	Maggiori o minori entrate
				Riscossioni	Residui da riportare		
	RS	Residui (A)		Residui (B)	Residui (C)	Residui (D=B+C)	(E = D - A) (E = A - D)
	CP	Competenza (F)		Competenza (G)	Competenza (H)	Competenza (I=G+H)	(L = I - F) (L = F - I)
	T	Totale (M)		Totale (N)	Res. al 31/12 (O=C+H)	Acc. al 31/12 (P=D+I)	
Totale Categoria 3	RS						
	CP	3.300,00		3.208,35		3.208,35	-91,65
	T	3.300,00		3.208,35		3.208,35	
Categoria 5 - PROVENTI DIVERSI							
3052190 - CONCORSO SPESE FUNZIONAMENTO SOTTOCOMMISSIONE ELETTORALE CIRCONDARIALE	RS	208,20	44	208,20		208,20	
	CP	800,00		440,55	219,29	659,84	-140,16
	T	1.008,20		648,75	219,29	868,04	
3052290 - RECUPERO SPESE DI RICOVERO INDIGENTI IN CASA DI RIPOSO	RS		45				
	CP	26.600,00		26.593,81		26.593,81	-6,19
	T	26.600,00		26.593,81		26.593,81	
3052320 - CONCORSO DEI COMUNI NELLE SPESE DI FUNZIONAMENTO DELLA SEZIONE CIRCOSCRIZIONALE DI COLLOCAMENTO	RS	17.886,71	46	17.886,71		17.886,71	
	CP	17.900,00			18.042,33	18.042,33	142,33
	T	35.786,71		17.886,71	18.042,33	35.929,04	
3052330 - CONCORSO DEI COMUNI NELLE SPESE PER IL PUNTO GIOVANI C/O SCUOLA STRAELLE	RS		47				
	CP	1.300,00		1.230,00		1.230,00	-70,00
	T	1.300,00		1.230,00		1.230,00	
3052335 - CONCORSO SPESE RETE BIBLIOTECARIA	RS	500,00	48	500,00		500,00	
	CP	6.000,00		5.000,00	500,00	5.500,00	-500,00
	T	6.500,00		5.500,00	500,00	6.000,00	
3052350 - FONDO ROTATIVO PER LA PROGETTUALITA' INTERNA	RS	8.164,23	49		8.164,23	8.164,23	
	CP	10.000,00			9.495,04	9.495,04	-504,96
	T	18.164,23			17.659,27	17.659,27	
3052431 - RIMBORSO RATE MUTUI DA ENTI TERZI	RS	70.726,70	50	70.726,70		70.726,70	
	CP	73.900,00			73.913,15	73.913,15	13,15
	T	144.626,70		70.726,70	73.913,15	144.639,85	
3052439 - RIMBORSO DA TERZI PER AFFITTO PALESTRA PROVINCIA	RS	6.699,08	51	6.699,08		6.699,08	
	CP	6.600,00		130,45	6.345,32	6.475,77	-124,23
	T	13.299,08		6.829,53	6.345,32	13.174,85	

DESCRIZIONE (con i dati della classificazione: Codice - Risorsa - Capitolo)	RS / CP / T	Residui conservati e stanziamenti definitivi di bilancio: Residui (A) / Competenza (F) / Totale (M)	N° di riferimento allo svolgimento	Conto del tesoriere: Riscossioni: Residui (B) / Competenza (G) / Totale (N)	Determinazione dei residui: Residui da riportare: Residui (C) / Competenza (H) / Res. al 31/12 (O=C+H)	Accertamenti: Residui (D=B+C) / Competenza (I=G+H) / Acc. al 31/12 (P=D+I)	Maggiori o minori entrate: (E = D - A) (E = A - D) / (L = I - F) (L = F - I)
3052440 - PROVENTI DIVERSI	RS	323,63	52	323,63		323,63	
	CP	26.400,00		27.140,96	405,65	27.546,61	1.146,61
	T	26.723,63		27.464,59	405,65	27.870,24	
3052441 - RIMBORSO PERSONALE COMANDATO	RS	58.815,55	53	54.831,55	3.984,00	58.815,55	
	CP	58.800,00			58.808,40	58.808,40	8,40
	T	117.615,55		54.831,55	62.792,40	117.623,95	
3052442 - RIMBORSO DA TERZI UTENZE STABILI PATRIMONIALI	RS	28.408,76	54	14.761,76	13.647,00	28.408,76	
	CP	57.000,00		20.480,89	36.500,00	56.980,89	-19,11
	T	85.408,76		35.242,65	50.147,00	85.389,65	
3052443 - RIMBORSO DAI COMUNI PER SEGRETERIA COMUNALE IN FORMA ASSOCIATA	RS	16.828,24	55	16.828,24		16.828,24	
	CP	36.000,00		22.620,89	11.630,46	34.251,35	-1.748,65
	T	52.828,24		39.449,13	11.630,46	51.079,59	
3052445 - RIMBORSO DANNI CAUSATI DA SINISTRI	RS		56				
	CP	15.000,00		9.179,00	4.380,00	13.559,00	-1.441,00
	T	15.000,00		9.179,00	4.380,00	13.559,00	
3052450 - RIMBORSO SPESE CENSIMENTI ISTAT	RS	4.157,00	57	4.157,00		4.157,00	
	CP						
	T	4.157,00		4.157,00		4.157,00	
3052451 - RIMBORSO STATALE SPESE DI GESTIONE UFFICIO GIUDICE DI PACE	RS		58				
	CP	16.700,00		16.695,00		16.695,00	-5,00
	T	16.700,00		16.695,00		16.695,00	
3052453 - INTROITO IMPOSTE E TASSE DA PRIVATI PER CONTRATTI	RS	263,00	59	259,00	4,00	263,00	
	CP	2.900,00		2.637,78	200,00	2.837,78	-62,22
	T	3.163,00		2.896,78	204,00	3.100,78	
3052454 - RIMBORSI ASSICURATIVI	RS		60				
	CP	15.380,00		15.383,00		15.383,00	3,00
	T	15.380,00		15.383,00		15.383,00	
3052455 - PROVENTO PASTI INSEGNANTI SCUOLE DELL'OBBLIGO	RS		61				
	CP						
	T						

DESCRIZIONE (con i dati della classificazione: Codice - Risorsa - Capitolo)		Residui conservati e stanziamenti definitivi di bilancio	N° di riferimento allo svolgimento	Conto del tesoriere	Determinazione dei residui	Accertamenti	Maggiori o minori entrate
				Riscossioni	Residui da riportare		
	RS	Residui (A)		Residui (B)	Residui (C)	Residui (D=B+C)	(E = D - A) (E = A - D)
	CP	Competenza (F)		Competenza (G)	Competenza (H)	Competenza (I=G+H)	(L = I - F) (L = F - I)
	T	Totale (M)		Totale (N)	Res. al 31/12 (O=C+H)	Acc. al 31/12 (P=D+I)	
Totale Categoria 5	RS	212.981,10		187.181,87	25.799,23	212.981,10	
	CP	371.280,00		147.532,33	220.439,64	367.971,97	-3.308,03
	T	584.261,10		334.714,20	246.238,87	580.953,07	
RIASSUNTO Titolo III - ENTRATE EXTRATRIBUTARIE							
Categoria 1 - PROVENTI DEI SERVIZI PUBBLICI	RS	59.677,39		59.533,39	144,00	59.677,39	
	CP	479.950,00		438.121,73	41.859,14	479.980,87	30,87
	T	539.627,39		497.655,12	42.003,14	539.658,26	
Categoria 2 - PROVENTI DEI BENI DELL'ENTE	RS	37.816,64		36.262,03	1.554,61	37.816,64	
	CP	180.600,00		118.067,40	63.250,28	181.317,68	717,68
	T	218.416,64		154.329,43	64.804,89	219.134,32	
Categoria 3 - INTERESSI SU ANTICIPAZIONI E CREDITI	RS						
	CP	3.300,00		3.208,35		3.208,35	-91,65
	T	3.300,00		3.208,35		3.208,35	
Categoria 5 - PROVENTI DIVERSI	RS	212.981,10		187.181,87	25.799,23	212.981,10	
	CP	371.280,00		147.532,33	220.439,64	367.971,97	-3.308,03
	T	584.261,10		334.714,20	246.238,87	580.953,07	
TOTALE TITOLO III	RS	310.475,13		282.977,29	27.497,84	310.475,13	
	CP	1.035.130,00		706.929,81	325.549,06	1.032.478,87	-2.651,13
	T	1.345.605,13		989.907,10	353.046,90	1.342.954,00	

DESCRIZIONE (con i dati della classificazione: Codice - Risorsa - Capitolo)		Residui conservati e stanziamenti definitivi di bilancio	N° di riferimento allo svolgimento	Conto del tesoriere	Determinazione dei residui	Accertamenti	Maggiori o minori entrate
				Riscossioni	Residui da riportare		
	RS	Residui (A)		Residui (B)	Residui (C)	Residui (D=B+C)	(E = D - A) (E = A - D)
	CP	Competenza (F)		Competenza (G)	Competenza (H)	Competenza (I=G+H)	(L = I - F) (L = F - I)
	T	Totale (M)		Totale (N)	Res. al 31/12 (O=C+H)	Acc. al 31/12 (P=D+I)	
Titolo IV - ENTRATE DERIVANTI DA ALIENAZIONI, DA TRASFERIMENTI DI CAPITALE E DA RISCOSSIONE DI CREDITI							
Categoria 1 - ALIENAZIONE DI BENI PATRIMONIALI							
4012550 - ALIENAZIONE IMMOBILI	RS		62				
	CP	94.676,00		94.676,00		94.676,00	
	T	94.676,00		94.676,00		94.676,00	
4012555 - ALIENAZIONI DI POTENZIALI EDIFICATORI	RS		63				
	CP	33.064,00					-33.064,00
	T	33.064,00					
Totale Categoria 1	RS						
	CP	127.740,00		94.676,00		94.676,00	-33.064,00
	T	127.740,00		94.676,00		94.676,00	
Categoria 3 - TRASFERIMENTI DI CAPITALE DALLA REGIONE							
4032962 - CONTRIBUTO REGIONALE PER INTERVENTI SULLE SCUOLE	RS	93.500,00	64		93.500,00	93.500,00	
	CP						
	T	93.500,00			93.500,00	93.500,00	
4032965 - CONTRIBUTO REGIONALE PER IMPIANTI SPORTIVI	RS	200.000,00	65		200.000,00	200.000,00	
	CP						
	T	200.000,00			200.000,00	200.000,00	
4032966 - CONTRIBUTO DALLA REGIONE PER RIQUALIFICAZIONE IMPIANTI SPORTIVI DON BOSCO	RS	150.000,00	66		150.000,00	150.000,00	
	CP						
	T	150.000,00			150.000,00	150.000,00	
4032990 - CONTRIBUTO DALLA REGIONE PER PIANO SVILUPPO RURALE	RS		67				
	CP						
	T						
4033057 - CONTRIBUTO REGIONALE PER EFFICIENTAMENTO IMPIANTI DI RISCALDAMENTO	RS	79.200,00	68		79.200,00	79.200,00	
	CP						
	T	79.200,00			79.200,00	79.200,00	

DESCRIZIONE (con i dati della classificazione: Codice - Risorsa - Capitolo)		Residui conservati e stanziamenti definitivi di bilancio	N° di riferimento allo svolgimento	Conto del tesoriere	Determinazione dei residui	Accertamenti	Maggiori o minori entrate
				Riscossioni	Residui da riportare		
	RS	Residui (A)		Residui (B)	Residui (C)	Residui (D=B+C)	(E = D - A) (E = A - D)
	CP	Competenza (F)		Competenza (G)	Competenza (H)	Competenza (I=G+H)	(L = I - F) (L = F - I)
	T	Totale (M)		Totale (N)	Res. al 31/12 (O=C+H)	Acc. al 31/12 (P=D+I)	
4033060 - CONTRIBUTO REGIONALE PER VIABILITA'	RS	200.000,00	69		200.000,00	200.000,00	
	CP						
	T	200.000,00			200.000,00	200.000,00	
4033070 - CONTRIBUTO REGIONALE PER REALIZZAZIONE ECOCENTRO INTERCOMUNALE	RS	390.000,00	70		390.000,00	390.000,00	
	CP						
	T	390.000,00			390.000,00	390.000,00	
Totale Categoria 3	RS	1.112.700,00			1.112.700,00	1.112.700,00	
	CP						
	T	1.112.700,00			1.112.700,00	1.112.700,00	
Categoria 4 - TRASFERIMENTI DI CAPITALE DA ALTRI ENTI DEL SETTORE PUBBLICO							
4043160 - CONTRIBUTO DALLA PROVINCIA PER VIABILITA'	RS	280.589,82	71	40.589,82	240.000,00	280.589,82	
	CP	55.600,00		55.600,00		55.600,00	
	T	336.189,82		96.189,82	240.000,00	336.189,82	
Totale Categoria 4	RS	280.589,82		40.589,82	240.000,00	280.589,82	
	CP	55.600,00		55.600,00		55.600,00	
	T	336.189,82		96.189,82	240.000,00	336.189,82	
Categoria 5 - TRASFERIMENTI DI CAPITALE DA ALTRI SOGGETTI							
4053215 - PROVENTO CONCESSIONI EDILIZIE E SANZIONI AMMINISTRATIVE	RS		72				
	CP	545.000,00		440.737,26		440.737,26	-104.262,74
	T	545.000,00		440.737,26		440.737,26	
Totale Categoria 5	RS						
	CP	545.000,00		440.737,26		440.737,26	-104.262,74
	T	545.000,00		440.737,26		440.737,26	
RIASSUNTO Titolo IV - ENTRATE DERIVANTI DA ALIENAZIONI, DA TRASFERIMENTI DI CAPITALE E DA RISCOSSIONE DI CREDITI							
Categoria 1 - ALIENAZIONE DI BENI PATRIMONIALI	RS						
	CP	127.740,00		94.676,00		94.676,00	-33.064,00
	T	127.740,00		94.676,00		94.676,00	

DESCRIZIONE (con i dati della classificazione: Codice - Risorsa - Capitolo)		Residui conservati e stanziamenti definitivi di bilancio	N° di riferimento allo svolgimento	Conto del tesoriere	Determinazione dei residui	Accertamenti	Maggiori o minori entrate
				Riscossioni	Residui da riportare		
	RS	Residui (A)		Residui (B)	Residui (C)	Residui (D=B+C)	(E = D - A) (E = A - D)
	CP	Competenza (F)		Competenza (G)	Competenza (H)	Competenza (I=G+H)	(L = I - F) (L = F - I)
	T	Totale (M)		Totale (N)	Res. al 31/12 (O=C+H)	Acc. al 31/12 (P=D+I)	
Categoria 3 - TRASFERIMENTI DI CAPITALE DALLA REGIONE	RS	1.112.700,00			1.112.700,00	1.112.700,00	
	CP						
	T	1.112.700,00			1.112.700,00	1.112.700,00	
Categoria 4 - TRASFERIMENTI DI CAPITALE DA ALTRI ENTI DEL SETTORE PUBBLICO	RS	280.589,82		40.589,82	240.000,00	280.589,82	
	CP	55.600,00		55.600,00		55.600,00	
	T	336.189,82		96.189,82	240.000,00	336.189,82	
Categoria 5 - TRASFERIMENTI DI CAPITALE DA ALTRI SOGGETTI	RS						
	CP	545.000,00		440.737,26		440.737,26	-104.262,74
	T	545.000,00		440.737,26		440.737,26	
TOTALE TITOLO IV	RS	1.393.289,82		40.589,82	1.352.700,00	1.393.289,82	
	CP	728.340,00		591.013,26		591.013,26	-137.326,74
	T	2.121.629,82		631.603,08	1.352.700,00	1.984.303,08	

DESCRIZIONE (con i dati della classificazione: Codice - Risorsa - Capitolo)		Residui conservati e stanziamenti definitivi di bilancio	N° di riferimento allo svolgimento	Conto del tesoriere	Determinazione dei residui	Accertamenti	Maggiori o minori entrate
				Riscossioni	Residui da riportare		
	RS	Residui (A)		Residui (B)	Residui (C)	Residui (D=B+C)	(E = D - A) (E = A - D)
	CP	Competenza (F)		Competenza (G)	Competenza (H)	Competenza (I=G+H)	(L = I - F) (L = F - I)
	T	Totale (M)		Totale (N)	Res. al 31/12 (O=C+H)	Acc. al 31/12 (P=D+I)	
Titolo V - ENTRATE DERIVANTI DA ACCENSIONE DI PRESTITI							
Categoria 1 - ANTICIPAZIONI DI CASSA							
5013450 - ANTICIPAZIONI DI TESORERIA	RS		73				
	CP	500.000,00					-500.000,00
	T	500.000,00					
Totale Categoria 1	RS						
	CP	500.000,00					-500.000,00
	T	500.000,00					
Categoria 3 - ASSUNZIONE DI MUTUI E PRESTITI							
5033580 - ASSUNZIONE MUTUI PER LA VIABILITA'	RS	17.178,28	74	10.278,73	6.899,55	17.178,28	
	CP						
	T	17.178,28		10.278,73	6.899,55	17.178,28	
Totale Categoria 3	RS	17.178,28		10.278,73	6.899,55	17.178,28	
	CP						
	T	17.178,28		10.278,73	6.899,55	17.178,28	
RIASSUNTO Titolo V - ENTRATE DERIVANTI DA ACCENSIONE DI PRESTITI							
Categoria 1 - ANTICIPAZIONI DI CASSA	RS						
	CP	500.000,00					-500.000,00
	T	500.000,00					
Categoria 3 - ASSUNZIONE DI MUTUI E PRESTITI	RS	17.178,28		10.278,73	6.899,55	17.178,28	
	CP						
	T	17.178,28		10.278,73	6.899,55	17.178,28	
TOTALE TITOLO V	RS	17.178,28		10.278,73	6.899,55	17.178,28	
	CP	500.000,00					-500.000,00
	T	517.178,28		10.278,73	6.899,55	17.178,28	

DESCRIZIONE (con i dati della classificazione: Codice - Risorsa - Capitolo)	RS / CP / T	Residui conservati e stanziamenti definitivi di bilancio: Residui (A) / Competenza (F) / Totale (M)	N° di riferimento allo svolgimento	Conto del tesoriere – Riscossioni: Residui (B) / Competenza (G) / Totale (N)	Determinazione dei residui – Residui da riportare: Residui (C) / Competenza (H) / Res. al 31/12 (O=C+H)	Accertamenti: Residui (D=B+C) / Competenza (I=G+H) / Acc. al 31/12 (P=D+I)	Maggiori o minori entrate (E = D - A) (E = A - D) / (L = I - F) (L = F - I)
Titolo VI - ENTRATE DA SERVIZI PER CONTO DI TERZI							
6010000 - RITENUTE PREVIDENZIALI E ASSISTENZIALI AL PERSONALE	RS		75				
	CP	135.000,00		121.145,33		121.145,33	-13.854,67
	T	135.000,00		121.145,33		121.145,33	
6020000 - RITENUTE ERARIALI	RS		76				
	CP	330.000,00		273.875,44		273.875,44	-56.124,56
	T	330.000,00		273.875,44		273.875,44	
6030000 - ALTRE RITENUTE AL PERSONALE PER CONTO DI TERZI	RS		77				
	CP	15.000,00		12.421,06		12.421,06	-2.578,94
	T	15.000,00		12.421,06		12.421,06	
6040000 - DEPOSITI CAUZIONALI	RS	2.534,36	78		2.534,36	2.534,36	
	CP	5.000,00					-5.000,00
	T	7.534,36			2.534,36	2.534,36	
6050000 - RIMBORSO SPESE PER SERVIZI PER CONTO DI TERZI	RS	12.712,01	79	12.712,01		12.712,01	
	CP	220.000,00		29.295,06	21.704,04	50.999,10	-169.000,90
	T	232.712,01		42.007,07	21.704,04	63.711,11	
6060000 - RIMBORSO DI ANTICIPAZIONE DI FONDI PER IL SERVIZIO ECONOMATO	RS		80				
	CP	3.000,00			3.000,00	3.000,00	
	T	3.000,00			3.000,00	3.000,00	
TOTALE TITOLO VI	RS	15.246,37		12.712,01	2.534,36	15.246,37	
	CP	708.000,00		436.736,89	24.704,04	461.440,93	-246.559,07
	T	723.246,37		449.448,90	27.238,40	476.687,30	

DESCRIZIONE (con i dati della classificazione: Codice - Risorsa - Capitolo)		Residui conservati e stanziamenti definitivi di bilancio	N° di riferimento allo svolgimento	Conto del tesoriere	Determinazione dei residui	Accertamenti	Maggiori o minori entrate
				Riscossioni	Residui da riportare		
	RS	Residui (A)		Residui (B)	Residui (C)	Residui (D=B+C)	(E = D - A) (E = A - D)
	CP	Competenza (F)		Competenza (G)	Competenza (H)	Competenza (I=G+H)	(L = I - F) (L = F - I)
	T	Totale (M)		Totale (N)	Res. al 31/12 (O=C+H)	Acc. al 31/12 (P=D+I)	
RIEPILOGO GENERALE DELLE ENTRATE							
Titolo I - ENTRATE TRIBUTARIE	RS	516.256,35		436.179,95	5.211,88	441.391,83	-74.864,52
	CP	4.534.391,00		2.705.537,47	542.243,21	3.247.780,68	-1.286.610,32
	T	5.050.647,35		3.141.717,42	547.455,09	3.689.172,51	
Titolo II - ENTRATE DERIVANTI DA CONTRIBUTI E TRASFERIMENTI CORRENTI DELLO STATO, DELLA REGIONE E DI ALTRI ENTI PUBBLICI ANCHE IN RAPPORTO ALL'ESERCIZIO DI FUNZIONI DELEGATE DALLA REGIONE	RS	139.255,90		128.570,24	10.442,51	139.012,75	-243,15
	CP	1.123.359,00		1.294.404,22	210.141,58	1.504.545,80	381.186,80
	T	1.262.614,90		1.422.974,46	220.584,09	1.643.558,55	
Titolo III - ENTRATE EXTRATRIBUTARIE	RS	310.475,13		282.977,29	27.497,84	310.475,13	
	CP	1.035.130,00		706.929,81	325.549,06	1.032.478,87	-2.651,13
	T	1.345.605,13		989.907,10	353.046,90	1.342.954,00	
Titolo IV - ENTRATE DERIVANTI DA ALIENAZIONI, DA TRASFERIMENTI DI CAPITALE E DA RISCOSSIONE DI CREDITI	RS	1.393.289,82		40.589,82	1.352.700,00	1.393.289,82	
	CP	728.340,00		591.013,26		591.013,26	-137.326,74
	T	2.121.629,82		631.603,08	1.352.700,00	1.984.303,08	
Titolo V - ENTRATE DERIVANTI DA ACCENSIONE DI PRESTITI	RS	17.178,28		10.278,73	6.899,55	17.178,28	
	CP	500.000,00					-500.000,00
	T	517.178,28		10.278,73	6.899,55	17.178,28	
Titolo VI - ENTRATE DA SERVIZI PER CONTO DI TERZI	RS	15.246,37		12.712,01	2.534,36	15.246,37	
	CP	708.000,00		436.736,89	24.704,04	461.440,93	-246.559,07
	T	723.246,37		449.448,90	27.238,40	476.687,30	
TOTALE GENERALE	RS	2.391.701,85		911.308,04	1.405.286,14	2.316.594,18	-75.107,67
	CP	8.629.220,00		5.734.621,65	1.102.637,89	6.837.259,54	-1.791.960,46
	T	11.020.921,85		6.645.929,69	2.507.924,03	9.153.853,72	
AVANZO DI AMMINISTRAZIONE		360.000,00					
FONDO DI CASSA al 1° Gennaio		4.252.920,50					
TOTALE GENERALE DELLE ENTRATE	RS	6.644.622,35		911.308,04	1.405.286,14	2.316.594,18	-75.107,67
	CP	8.989.220,00		5.734.621,65	1.102.637,89	6.837.259,54	-1.791.960,46
	T	15.633.842,35		6.645.929,69	2.507.924,03	9.153.853,72	

Il Segretario

CALIULO dott.ssa ANGIOLETTA

Il Rappresentate Legale

Il Responsabile del Servizio Finanziario

SIMONETTO dott.ssa MIRKA

Timbro dell'ente

CITTA' DI CAMPOSAMPIERO

Prov. (PD)

CONTO DI BILANCIO

GESTIONE DELLE SPESE - Anno 2013

Sintetico

DESCRIZIONE (con i dati della classificazione: Codice e Numero - Capitolo)		Residui conservati e stanziamenti definitivi di bilancio	N° di riferimento allo svolgimento	Conto del tesoriere	Determinazione dei residui	Impegni	Minori residui o economie
				Pagamenti	Residui da riportare		
	RS	Residui (A)		Residui (B)	Residui (C)	Residui (D=B+C)	(E = A - D)
	CP	Competenza (F)		Competenza (G)	Competenza (H)	Competenza (I=G+H)	(L = F - I)
	T	Totale (M)		Totale (N)	Res. al 31/12 (O=C+H)	Imp. al 31/12 (P=D+I)	
Titolo I - SPESE CORRENTI							
Funzione 01 - FUNZIONI GENERALI DI AMMINISTRAZIONE, DI GESTIONE E DI CONTROLLO							
Servizio 01 - ORGANI ISTITUZIONALI, PARTECIPAZIONE E DECENTRAMENTO							
1010102 - ACQUISTO DI BENI DI CONSUMO E/O DI MATERIE PRIME	RS		1				
	CP	700,00		125,00	152,60	277,60	-422,40
	T	700,00		125,00	152,60	277,60	
1010103 - PRESTAZIONI DI SERVIZI	RS	21.071,83	2	9.070,05	12.000,00	21.070,05	-1,78
	CP	109.333,00		101.627,74	7.180,48	108.808,22	-524,78
	T	130.404,83		110.697,79	19.180,48	129.878,27	
1010105 - TRASFERIMENTI	RS	1.582,20	3	1.582,20		1.582,20	
	CP	8.600,00		6.417,63	1.648,00	8.065,63	-534,37
	T	10.182,20		7.999,83	1.648,00	9.647,83	
1010107 - IMPOSTE E TASSE	RS	141,00	4	141,00		141,00	
	CP	7.100,00		6.598,96	170,00	6.768,96	-331,04
	T	7.241,00		6.739,96	170,00	6.909,96	
Totale Servizio 01	RS	22.795,03		10.793,25	12.000,00	22.793,25	-1,78
	CP	125.733,00		114.769,33	9.151,08	123.920,41	-1.812,59
	T	148.528,03		125.562,58	21.151,08	146.713,66	
Servizio 02 - SEGRETERIA GENERALE, PERSONALE E ORGANIZZAZIONE							
1010201 - PERSONALE	RS	28.500,34	5	14.450,59	13.276,70	27.727,29	-773,05
	CP	305.800,00		272.847,51	19.902,20	292.749,71	-13.050,29
	T	334.300,34		287.298,10	33.178,90	320.477,00	
1010202 - ACQUISTO DI BENI DI CONSUMO E/O DI MATERIE PRIME	RS	5.735,54	6	5.264,01		5.264,01	-471,53
	CP	10.792,00		1.300,22	8.866,16	10.166,38	-625,62
	T	16.527,54		6.564,23	8.866,16	15.430,39	

DESCRIZIONE (con i dati della classificazione: Codice e Numero - Capitolo)		Residui conservati e stanziamenti definitivi di bilancio	N° di riferimento allo svolgimento	Conto del tesoriere	Determinazione dei residui	Impegni	Minori residui o economie
				Pagamenti	Residui da riportare		
	RS	Residui (A)		Residui (B)	Residui (C)	Residui (D=B+C)	(E = A - D)
	CP	Competenza (F)		Competenza (G)	Competenza (H)	Competenza (I=G+H)	(L = F - I)
	T	Totale (M)		Totale (N)	Res. al 31/12 (O=C+H)	Imp. al 31/12 (P=D+I)	
1010203 - PRESTAZIONI DI SERVIZI	RS	153.939,08	7	51.906,45	91.960,84	143.867,29	-10.071,79
	CP	113.600,00		47.651,51	61.125,57	108.777,08	-4.822,92
	T	267.539,08		99.557,96	153.086,41	252.644,37	
1010205 - TRASFERIMENTI	RS	209,15	8	209,15		209,15	
	CP	1.000,00		612,65	387,35	1.000,00	
	T	1.209,15		821,80	387,35	1.209,15	
1010207 - IMPOSTE E TASSE	RS	2.085,74	9	2.085,74		2.085,74	
	CP	26.600,00		23.340,00	2.552,85	25.892,85	-707,15
	T	28.685,74		25.425,74	2.552,85	27.978,59	
Totale Servizio 02	RS	190.469,85		73.915,94	105.237,54	179.153,48	-11.316,37
	CP	457.792,00		345.751,89	92.834,13	438.586,02	-19.205,98
	T	648.261,85		419.667,83	198.071,67	617.739,50	
Servizio 03 - GESTIONE ECONOMICA, FINANZIARIA, PROGRAMMAZIONE, PROVVEDITORATO E CONTROLLO DI GESTIONE							
1010301 - PERSONALE	RS	3.273,50	10	3.273,50		3.273,50	
	CP	155.600,00		150.438,17	4.712,50	155.150,67	-449,33
	T	158.873,50		153.711,67	4.712,50	158.424,17	
1010302 - ACQUISTO DI BENI DI CONSUMO E/O DI MATERIE PRIME	RS	5.817,25	11	2.070,44	3.740,30	5.810,74	-6,51
	CP	2.200,00		286,55	1.117,40	1.403,95	-796,05
	T	8.017,25		2.356,99	4.857,70	7.214,69	
1010303 - PRESTAZIONI DI SERVIZI	RS	13.109,48	12	6.980,64	4.946,09	11.926,73	-1.182,75
	CP	61.100,00		53.360,34	6.698,07	60.058,41	-1.041,59
	T	74.209,48		60.340,98	11.644,16	71.985,14	
1010305 - TRASFERIMENTI	RS		13				
	CP	6.900,00		6.894,06		6.894,06	-5,94
	T	6.900,00		6.894,06		6.894,06	
1010307 - IMPOSTE E TASSE	RS	2.195,18	14	1.028,18		1.028,18	-1.167,00
	CP	12.762,00		12.348,61		12.348,61	-413,39
	T	14.957,18		13.376,79		13.376,79	
Totale Servizio 03	RS	24.395,41		13.352,76	8.686,39	22.039,15	-2.356,26
	CP	238.562,00		223.327,73	12.527,97	235.855,70	-2.706,30
	T	262.957,41		236.680,49	21.214,36	257.894,85	

DESCRIZIONE (con i dati della classificazione: Codice e Numero - Capitolo)		Residui conservati e stanziamenti definitivi di bilancio	N° di riferimento allo svolgimento	Conto del tesoriere	Determinazione dei residui	Impegni	Minori residui o economie
				Pagamenti	Residui da riportare		
	RS	Residui (A)		Residui (B)	Residui (C)	Residui (D=B+C)	(E = A - D)
	CP	Competenza (F)		Competenza (G)	Competenza (H)	Competenza (I=G+H)	(L = F - I)
	T	Totale (M)		Totale (N)	Res. al 31/12 (O=C+H)	Imp. al 31/12 (P=D+I)	
Servizio 04 - GESTIONE DELLE ENTRATE TRIBUTARIE E SERVIZI FISCALI							
1010403 - PRESTAZIONI DI SERVIZI	RS	17.294,33	15	8.009,85	9.283,00	17.292,85	-1,48
	CP	5.000,00			5.000,00	5.000,00	
	T	22.294,33		8.009,85	14.283,00	22.292,85	
1010405 - TRASFERIMENTI	RS	1.513,62	16	761,79	741,83	1.503,62	-10,00
	CP	2.500,00		1.032,41	1.467,59	2.500,00	
	T	4.013,62		1.794,20	2.209,42	4.003,62	
1010407 - IMPOSTE E TASSE	RS	60.681,00	17				-60.681,00
	CP						
	T	60.681,00					
1010408 - ONERI STRAORDINARI DELLA GESTIONE CORRENTE	RS	7.305,99	18	2.638,52	4.667,47	7.305,99	
	CP	5.000,00			5.000,00	5.000,00	
	T	12.305,99		2.638,52	9.667,47	12.305,99	
Totale Servizio 04	RS	86.794,94		11.410,16	14.692,30	26.102,46	-60.692,48
	CP	12.500,00		1.032,41	11.467,59	12.500,00	
	T	99.294,94		12.442,57	26.159,89	38.602,46	
Servizio 05 - GESTIONE DEI BENI DEMANIALI E PATRIMONIALI							
1010502 - ACQUISTO DI BENI DI CONSUMO E/O DI MATERIE PRIME	RS	9.908,17	19	9.908,17		9.908,17	
	CP	13.300,00		3.800,64	9.338,94	13.139,58	-160,42
	T	23.208,17		13.708,81	9.338,94	23.047,75	
1010503 - PRESTAZIONI DI SERVIZI	RS	88.556,89	20	79.744,08	7.074,46	86.818,54	-1.738,35
	CP	174.400,00		88.866,08	85.326,02	174.192,10	-207,90
	T	262.956,89		168.610,16	92.400,48	261.010,64	
1010504 - UTILIZZO DI BENI DI TERZI	RS	8.036,44	21	4.338,58	705,01	5.043,59	-2.992,85
	CP	16.070,00		5.643,54	10.401,46	16.045,00	-25,00
	T	24.106,44		9.982,12	11.106,47	21.088,59	
1010505 - TRASFERIMENTI	RS	3.749,40	22	3.749,40		3.749,40	
	CP	2.100,00		1.540,80	500,00	2.040,80	-59,20
	T	5.849,40		5.290,20	500,00	5.790,20	

DESCRIZIONE (con i dati della classificazione: Codice e Numero - Capitolo)		Residui conservati e stanziamenti definitivi di bilancio	N° di riferimento allo svolgimento	Conto del tesoriere	Determinazione dei residui	Impegni	Minori residui o economie
				Pagamenti	Residui da riportare		
	RS	Residui (A)		Residui (B)	Residui (C)	Residui (D=B+C)	(E = A - D)
	CP	Competenza (F)		Competenza (G)	Competenza (H)	Competenza (I=G+H)	(L = F - I)
	T	Totale (M)		Totale (N)	Res. al 31/12 (O=C+H)	Imp. al 31/12 (P=D+I)	
1010506 - INTERESSI PASSIVI E ONERI FINANZIARI DIVERSI	RS		23				
	CP	72.290,00		72.274,65		72.274,65	-15,35
	T	72.290,00		72.274,65		72.274,65	
1010507 - IMPOSTE E TASSE	RS	2.576,82	24				-2.576,82
	CP	19.700,00		19.303,25		19.303,25	-396,75
	T	22.276,82		19.303,25		19.303,25	
Totale Servizio 05	RS	112.827,72		97.740,23	7.779,47	105.519,70	-7.308,02
	CP	297.860,00		191.428,96	105.566,42	296.995,38	-864,62
	T	410.687,72		289.169,19	113.345,89	402.515,08	
Servizio 06 - UFFICIO TECNICO							
1010601 - PERSONALE	RS	17.053,04	25	8.617,56	8.164,23	16.781,79	-271,25
	CP	419.500,00		401.152,33	17.695,04	418.847,37	-652,63
	T	436.553,04		409.769,89	25.859,27	435.629,16	
1010602 - ACQUISTO DI BENI DI CONSUMO E/O DI MATERIE PRIME	RS	8.507,95	26	5.981,50	1.939,07	7.920,57	-587,38
	CP	9.900,00		5.947,94	3.384,75	9.332,69	-567,31
	T	18.407,95		11.929,44	5.323,82	17.253,26	
1010603 - PRESTAZIONI DI SERVIZI	RS	41.632,91	27	32.176,20	9.442,58	41.618,78	-14,13
	CP	57.010,00		22.830,47	32.406,77	55.237,24	-1.772,76
	T	98.642,91		55.006,67	41.849,35	96.856,02	
1010607 - IMPOSTE E TASSE	RS	1.632,38	28	1.632,38		1.632,38	
	CP	29.300,00		26.586,16	2.700,00	29.286,16	-13,84
	T	30.932,38		28.218,54	2.700,00	30.918,54	
Totale Servizio 06	RS	68.826,28		48.407,64	19.545,88	67.953,52	-872,76
	CP	515.710,00		456.516,90	56.186,56	512.703,46	-3.006,54
	T	584.536,28		504.924,54	75.732,44	580.656,98	
Servizio 07 - ANAGRAFE, STATO CIVILE, ELETTORALE, LEVA E SERVIZIO STATISTICO							
1010701 - PERSONALE	RS	5.008,50	29	4.954,25		4.954,25	-54,25
	CP	187.000,00		180.469,23	5.712,50	186.181,73	-818,27
	T	192.008,50		185.423,48	5.712,50	191.135,98	

DESCRIZIONE (con i dati della classificazione: Codice e Numero - Capitolo)		Residui conservati e stanziamenti definitivi di bilancio	N° di riferimento allo svolgimento	Conto del tesoriere	Determinazione dei residui	Impegni	Minori residui o economie
				Pagamenti	Residui da riportare		
	RS	Residui (A)		Residui (B)	Residui (C)	Residui (D=B+C)	(E = A - D)
	CP	Competenza (F)		Competenza (G)	Competenza (H)	Competenza (I=G+H)	(L = F - I)
	T	Totale (M)		Totale (N)	Res. al 31/12 (O=C+H)	Imp. al 31/12 (P=D+I)	
1010702 - ACQUISTO DI BENI DI CONSUMO E/O DI MATERIE PRIME	RS	3.331,47	30	3.331,47		3.331,47	
	CP	5.000,00		3.746,96	942,50	4.689,46	-310,54
	T	8.331,47		7.078,43	942,50	8.020,93	
1010703 - PRESTAZIONI DI SERVIZI	RS	2.507,51	31	2.492,39		2.492,39	-15,12
	CP	12.500,00		9.219,66	2.613,48	11.833,14	-666,86
	T	15.007,51		11.712,05	2.613,48	14.325,53	
1010707 - IMPOSTE E TASSE	RS		32				
	CP	12.700,00		11.801,06	800,00	12.601,06	-98,94
	T	12.700,00		11.801,06	800,00	12.601,06	
1010708 - ONERI STRAORDINARI DELLA GESTIONE CORRENTE	RS	1.323,55	33	1.219,30		1.219,30	-104,25
	CP						
	T	1.323,55		1.219,30		1.219,30	
Totale Servizio 07	RS	12.171,03		11.997,41		11.997,41	-173,62
	CP	217.200,00		205.236,91	10.068,48	215.305,39	-1.894,61
	T	229.371,03		217.234,32	10.068,48	227.302,80	
Servizio 08 - ALTRI SERVIZI GENERALI							
1010801 - PERSONALE	RS	22.647,32	34	22.197,55		22.197,55	-449,77
	CP	142.800,00		116.332,52	25.924,38	142.256,90	-543,10
	T	165.447,32		138.530,07	25.924,38	164.454,45	
1010803 - PRESTAZIONI DI SERVIZI	RS	6.402,00	35	6.402,00		6.402,00	
	CP	10.650,00		19,15	10.616,00	10.635,15	-14,85
	T	17.052,00		6.421,15	10.616,00	17.037,15	
1010805 - TRASFERIMENTI	RS	102.512,75	36	47.814,58	44.410,85	92.225,43	-10.287,32
	CP	1.327.925,00		364.229,15	130.476,74	494.705,89	-833.219,11
	T	1.430.437,75		412.043,73	174.887,59	586.931,32	
1010810 - FONDO SVALUTAZIONE CREDITI	RS		37				
	CP	2.000,00					-2.000,00
	T	2.000,00					
1010811 - FONDO DI RISERVA	RS		38				
	CP						
	T						

DESCRIZIONE (con i dati della classificazione: Codice e Numero - Capitolo)		Residui conservati e stanziamenti definitivi di bilancio	N° di riferimento allo svolgimento	Conto del tesoriere	Determinazione dei residui	Impegni	Minori residui o economie
				Pagamenti	Residui da riportare		
	RS	Residui (A)		Residui (B)	Residui (C)	Residui (D=B+C)	(E = A - D)
	CP	Competenza (F)		Competenza (G)	Competenza (H)	Competenza (I=G+H)	(L = F - I)
	T	Totale (M)		Totale (N)	Res. al 31/12 (O=C+H)	Imp. al 31/12 (P=D+I)	
Totale Servizio 08	RS	131.562,07		76.414,13	44.410,85	120.824,98	-10.737,09
	CP	1.483.375,00		480.580,82	167.017,12	647.597,94	-835.777,06
	T	1.614.937,07		556.994,95	211.427,97	768.422,92	
Totale Funzione 01	RS	649.842,33		344.031,52	212.352,43	556.383,95	-93.458,38
	CP	3.348.732,00		2.018.644,95	464.819,35	2.483.464,30	-865.267,70
	T	3.998.574,33		2.362.676,47	677.171,78	3.039.848,25	
Funzione 02 - FUNZIONI RELATIVE ALLA GIUSTIZIA							
Servizio 01 - UFFICI GIUDIZIARI							
1020103 - PRESTAZIONI DI SERVIZI	RS	7.161,95	39	7.161,95		7.161,95	
	CP	14.600,00		9.836,88	4.761,45	14.598,33	-1,67
	T	21.761,95		16.998,83	4.761,45	21.760,28	
Totale Servizio 01	RS	7.161,95		7.161,95		7.161,95	
	CP	14.600,00		9.836,88	4.761,45	14.598,33	-1,67
	T	21.761,95		16.998,83	4.761,45	21.760,28	
Totale Funzione 02	RS	7.161,95		7.161,95		7.161,95	
	CP	14.600,00		9.836,88	4.761,45	14.598,33	-1,67
	T	21.761,95		16.998,83	4.761,45	21.760,28	
Funzione 04 - FUNZIONI DI ISTRUZIONE PUBBLICA							
Servizio 01 - SCUOLA MATERNA							
1040103 - PRESTAZIONI DI SERVIZI	RS	16.788,26	40	16.788,26		16.788,26	
	CP	79.400,00		57.915,54	21.400,39	79.315,93	-84,07
	T	96.188,26		74.703,80	21.400,39	96.104,19	
1040105 - TRASFERIMENTI	RS	20.000,00	41	20.000,00		20.000,00	
	CP	140.250,00		120.250,00	20.000,00	140.250,00	
	T	160.250,00		140.250,00	20.000,00	160.250,00	

DESCRIZIONE (con i dati della classificazione: Codice e Numero - Capitolo)		Residui conservati e stanziamenti definitivi di bilancio	N° di riferimento allo svolgimento	Conto del tesoriere	Determinazione dei residui	Impegni	Minori residui o economie
				Pagamenti	Residui da riportare		
	RS	Residui (A)		Residui (B)	Residui (C)	Residui (D=B+C)	(E = A - D)
	CP	Competenza (F)		Competenza (G)	Competenza (H)	Competenza (I=G+H)	(L = F - I)
	T	Totale (M)		Totale (N)	Res. al 31/12 (O=C+H)	Imp. al 31/12 (P=D+I)	
1040106 - INTERESSI PASSIVI E ONERI FINANZIARI DIVERSI	RS		42				
	CP	19.660,00		19.645,01		19.645,01	-14,99
	T	19.660,00		19.645,01		19.645,01	
Totale Servizio 01	RS	36.788,26		36.788,26		36.788,26	
	CP	239.310,00		197.810,55	41.400,39	239.210,94	-99,06
	T	276.098,26		234.598,81	41.400,39	275.999,20	
Servizio 02 - ISTRUZIONE ELEMENTARE							
1040202 - ACQUISTO DI BENI DI CONSUMO E/O DI MATERIE PRIME	RS	1.702,24	43	1.594,18	108,06	1.702,24	
	CP	19.300,00		17.648,59	1.649,26	19.297,85	-2,15
	T	21.002,24		19.242,77	1.757,32	21.000,09	
1040203 - PRESTAZIONI DI SERVIZI	RS	59.766,72	44	56.460,20	3.177,82	59.638,02	-128,70
	CP	66.800,00		28.275,74	38.300,40	66.576,14	-223,86
	T	126.566,72		84.735,94	41.478,22	126.214,16	
1040204 - UTILIZZO DI BENI DI TERZI	RS		45				
	CP	26.400,00		26.400,00		26.400,00	
	T	26.400,00		26.400,00		26.400,00	
1040205 - TRASFERIMENTI	RS	700,00	46		700,00	700,00	
	CP	15.500,00		15.491,00		15.491,00	-9,00
	T	16.200,00		15.491,00	700,00	16.191,00	
1040206 - INTERESSI PASSIVI E ONERI FINANZIARI DIVERSI	RS		47				
	CP	1.530,00		1.527,89		1.527,89	-2,11
	T	1.530,00		1.527,89		1.527,89	
Totale Servizio 02	RS	62.168,96		58.054,38	3.985,88	62.040,26	-128,70
	CP	129.530,00		89.343,22	39.949,66	129.292,88	-237,12
	T	191.698,96		147.397,60	43.935,54	191.333,14	
Servizio 03 - ISTRUZIONE MEDIA							
1040302 - ACQUISTO DI BENI DI CONSUMO E/O DI MATERIE PRIME	RS		48				
	CP	100,00			100,00	100,00	
	T	100,00			100,00	100,00	

DESCRIZIONE (con i dati della classificazione: Codice e Numero - Capitolo)		Residui conservati e stanziamenti definitivi di bilancio	N° di riferimento allo svolgimento	Conto del tesoriere	Determinazione dei residui	Impegni	Minori residui o economie
				Pagamenti	Residui da riportare		
	RS	Residui (A)		Residui (B)	Residui (C)	Residui (D=B+C)	(E = A - D)
	CP	Competenza (F)		Competenza (G)	Competenza (H)	Competenza (I=G+H)	(L = F - I)
	T	Totale (M)		Totale (N)	Res. al 31/12 (O=C+H)	Imp. al 31/12 (P=D+I)	
1040303 - PRESTAZIONI DI SERVIZI	RS	30.161,31	49	29.228,92	913,55	30.142,47	-18,84
	CP	45.100,00		17.026,20	28.073,77	45.099,97	-0,03
	T	75.261,31		46.255,12	28.987,32	75.242,44	
1040305 - TRASFERIMENTI	RS	3.110,00	50	1.910,00	1.200,00	3.110,00	
	CP	12.150,00		10.640,00	1.510,00	12.150,00	
	T	15.260,00		12.550,00	2.710,00	15.260,00	
1040306 - INTERESSI PASSIVI E ONERI FINANZIARI DIVERSI	RS		51				
	CP	8.780,00		8.775,76		8.775,76	-4,24
	T	8.780,00		8.775,76		8.775,76	
Totale Servizio 03	RS	33.271,31		31.138,92	2.113,55	33.252,47	-18,84
	CP	66.130,00		36.441,96	29.683,77	66.125,73	-4,27
	T	99.401,31		67.580,88	31.797,32	99.378,20	
Servizio 05 - ASSISTENZA SCOLASTICA, TRASPORTO, REFEZIONE E ALTRI SERVIZI							
1040503 - PRESTAZIONI DI SERVIZI	RS	22.332,07	52	19.658,87		19.658,87	-2.673,20
	CP	197.850,00		180.823,91	15.882,59	196.706,50	-1.143,50
	T	220.182,07		200.482,78	15.882,59	216.365,37	
1040508 - ONERI STRAORDINARI DELLA GESTIONE CORRENTE	RS		53				
	CP	400,00		285,00		285,00	-115,00
	T	400,00		285,00		285,00	
Totale Servizio 05	RS	22.332,07		19.658,87		19.658,87	-2.673,20
	CP	198.250,00		181.108,91	15.882,59	196.991,50	-1.258,50
	T	220.582,07		200.767,78	15.882,59	216.650,37	
Totale Funzione 04	RS	154.560,60		145.640,43	6.099,43	151.739,86	-2.820,74
	CP	633.220,00		504.704,64	126.916,41	631.621,05	-1.598,95
	T	787.780,60		650.345,07	133.015,84	783.360,91	
Funzione 05 - FUNZIONI RELATIVE ALLA CULTURA ED AI BENI CULTURALI							
Servizio 01 - BIBLIOTECHE, MUSEI E PINACOTECHE							

DESCRIZIONE (con i dati della classificazione: Codice e Numero - Capitolo)		Residui conservati e stanziamenti definitivi di bilancio	N° di riferimento allo svolgimento	Conto del tesoriere	Determinazione dei residui	Impegni	Minori residui o economie
				Pagamenti	Residui da riportare		
	RS	Residui (A)		Residui (B)	Residui (C)	Residui (D=B+C)	(E = A - D)
	CP	Competenza (F)		Competenza (G)	Competenza (H)	Competenza (I=G+H)	(L = F - I)
	T	Totale (M)		Totale (N)	Res. al 31/12 (O=C+H)	Imp. al 31/12 (P=D+I)	
1050101 - PERSONALE	RS	3.856,50	54	3.856,50		3.856,50	
	CP	110.400,00		105.296,53	4.712,50	110.009,03	-390,97
	T	114.256,50		109.153,03	4.712,50	113.865,53	
1050102 - ACQUISTO DI BENI DI CONSUMO E/O DI MATERIE PRIME	RS	3.091,84	55	3.069,44		3.069,44	-22,40
	CP	4.300,00		3.481,33	785,81	4.267,14	-32,86
	T	7.391,84		6.550,77	785,81	7.336,58	
1050103 - PRESTAZIONI DI SERVIZI	RS	48.625,04	56	38.445,95	2.738,50	41.184,45	-7.440,59
	CP	45.800,00		14.343,13	31.304,55	45.647,68	-152,32
	T	94.425,04		52.789,08	34.043,05	86.832,13	
1050107 - IMPOSTE E TASSE	RS		57				
	CP	9.100,00		8.544,36		8.544,36	-555,64
	T	9.100,00		8.544,36		8.544,36	
Totale Servizio 01	RS	55.573,38		45.371,89	2.738,50	48.110,39	-7.462,99
	CP	169.600,00		131.665,35	36.802,86	168.468,21	-1.131,79
	T	225.173,38		177.037,24	39.541,36	216.578,60	
Servizio 02 - TEATRI, ATTIVITA` CULTURALI E SERVIZI DIVERSI NEL SETTORE CULTURALE							
1050202 - ACQUISTO DI BENI DI CONSUMO E/O DI MATERIE PRIME	RS	359,10	58	359,10		359,10	
	CP	700,00		321,70	93,30	415,00	-285,00
	T	1.059,10		680,80	93,30	774,10	
1050203 - PRESTAZIONI DI SERVIZI	RS	55.914,57	59	29.013,67	5.974,31	34.987,98	-20.926,59
	CP	34.640,00		9.592,41	25.019,31	34.611,72	-28,28
	T	90.554,57		38.606,08	30.993,62	69.599,70	
1050205 - TRASFERIMENTI	RS	13.949,30	60	13.946,81		13.946,81	-2,49
	CP	11.670,00		5.427,15	6.239,27	11.666,42	-3,58
	T	25.619,30		19.373,96	6.239,27	25.613,23	
1050206 - INTERESSI PASSIVI E ONERI FINANZIARI DIVERSI	RS		61				
	CP	29.190,00		29.188,56		29.188,56	-1,44
	T	29.190,00		29.188,56		29.188,56	
Totale Servizio 02	RS	70.222,97		43.319,58	5.974,31	49.293,89	-20.929,08
	CP	76.200,00		44.529,82	31.351,88	75.881,70	-318,30
	T	146.422,97		87.849,40	37.326,19	125.175,59	

DESCRIZIONE (con i dati della classificazione: Codice e Numero - Capitolo)		Residui conservati e stanziamenti definitivi di bilancio	N° di riferimento allo svolgimento	Conto del tesoriere	Determinazione dei residui	Impegni	Minori residui o economie
				Pagamenti	Residui da riportare		
	RS	Residui (A)		Residui (B)	Residui (C)	Residui (D=B+C)	(E = A - D)
	CP	Competenza (F)		Competenza (G)	Competenza (H)	Competenza (I=G+H)	(L = F - I)
	T	Totale (M)		Totale (N)	Res. al 31/12 (O=C+H)	Imp. al 31/12 (P=D+I)	
Totale Funzione 05	RS	125.796,35		88.691,47	8.712,81	97.404,28	-28.392,07
	CP	245.800,00		176.195,17	68.154,74	244.349,91	-1.450,09
	T	371.596,35		264.886,64	76.867,55	341.754,19	
Funzione 06 - FUNZIONI NEL SETTORE SPORTIVO E RICREATIVO							
Servizio 02 - STADIO COMUNALE, PALAZZO DELLO SPORT ED ALTRI IMPIANTI							
1060203 - PRESTAZIONI DI SERVIZI	RS	7.992,44	62	7.969,95		7.969,95	-22,49
	CP	20.000,00		10.249,32	9.710,67	19.959,99	-40,01
	T	27.992,44		18.219,27	9.710,67	27.929,94	
1060204 - UTILIZZO DI BENI DI TERZI	RS	6.545,66	63	6.545,66		6.545,66	
	CP	13.460,00		6.855,80	6.545,66	13.401,46	-58,54
	T	20.005,66		13.401,46	6.545,66	19.947,12	
1060205 - TRASFERIMENTI	RS	300,00	64	300,00		300,00	
	CP	109.210,00		108.192,70	1.000,00	109.192,70	-17,30
	T	109.510,00		108.492,70	1.000,00	109.492,70	
1060206 - INTERESSI PASSIVI E ONERI FINANZIARI DIVERSI	RS		65				
	CP	13.920,00		13.918,53		13.918,53	-1,47
	T	13.920,00		13.918,53		13.918,53	
Totale Servizio 02	RS	14.838,10		14.815,61		14.815,61	-22,49
	CP	156.590,00		139.216,35	17.256,33	156.472,68	-117,32
	T	171.428,10		154.031,96	17.256,33	171.288,29	
Servizio 03 - MANIFESTAZIONI DIVERSE NEL SETTORE SPORTIVO E RICREATIVO							
1060303 - PRESTAZIONI DI SERVIZI	RS		66				
	CP	30.800,00		30.783,28		30.783,28	-16,72
	T	30.800,00		30.783,28		30.783,28	
1060305 - TRASFERIMENTI	RS		67				
	CP	1.480,00		1.471,00		1.471,00	-9,00
	T	1.480,00		1.471,00		1.471,00	

DESCRIZIONE (con i dati della classificazione: Codice e Numero - Capitolo)		Residui conservati e stanziamenti definitivi di bilancio	N° di riferimento allo svolgimento	Conto del tesoriere	Determinazione dei residui	Impegni	Minori residui o economie
				Pagamenti	Residui da riportare		
	RS	Residui (A)		Residui (B)	Residui (C)	Residui (D=B+C)	(E = A - D)
	CP	Competenza (F)		Competenza (G)	Competenza (H)	Competenza (I=G+H)	(L = F - I)
	T	Totale (M)		Totale (N)	Res. al 31/12 (O=C+H)	Imp. al 31/12 (P=D+I)	
Totale Servizio 03	RS						
	CP	32.280,00		32.254,28		32.254,28	-25,72
	T	32.280,00		32.254,28		32.254,28	
Totale Funzione 06	RS	14.838,10		14.815,61		14.815,61	-22,49
	CP	188.870,00		171.470,63	17.256,33	188.726,96	-143,04
	T	203.708,10		186.286,24	17.256,33	203.542,57	
Funzione 08 - FUNZIONI NEL CAMPO DELLA VIABILITA' E DEI TRASPORTI							
Servizio 01 - VIABILITA`, CIRCOLAZIONE STRADALE E SERVIZI CONNESSI							
1080101 - PERSONALE	RS		68				
	CP	79.300,00		78.524,42		78.524,42	-775,58
	T	79.300,00		78.524,42		78.524,42	
1080102 - ACQUISTO DI BENI DI CONSUMO E/O DI MATERIE PRIME	RS	13.174,48	69	13.174,48		13.174,48	
	CP	18.300,00		8.902,70	9.160,51	18.063,21	-236,79
	T	31.474,48		22.077,18	9.160,51	31.237,69	
1080103 - PRESTAZIONI DI SERVIZI	RS	101.112,61	70	84.071,88	15.028,76	99.100,64	-2.011,97
	CP	82.700,00		8.086,20	73.024,00	81.110,20	-1.589,80
	T	183.812,61		92.158,08	88.052,76	180.210,84	
1080106 - INTERESSI PASSIVI E ONERI FINANZIARI DIVERSI	RS		71				
	CP	64.940,00		64.353,96		64.353,96	-586,04
	T	64.940,00		64.353,96		64.353,96	
1080107 - IMPOSTE E TASSE	RS		72				
	CP	6.200,00		6.130,59		6.130,59	-69,41
	T	6.200,00		6.130,59		6.130,59	
Totale Servizio 01	RS	114.287,09		97.246,36	15.028,76	112.275,12	-2.011,97
	CP	251.440,00		165.997,87	82.184,51	248.182,38	-3.257,62
	T	365.727,09		263.244,23	97.213,27	360.457,50	
Servizio 02 - ILLUMINAZIONE PUBBLICA E SERVIZI CONNESSI							

DESCRIZIONE (con i dati della classificazione: Codice e Numero - Capitolo)		Residui conservati e stanziamenti definitivi di bilancio	N° di riferimento allo svolgimento	Conto del tesoriere	Determinazione dei residui	Impegni	Minori residui o economie
				Pagamenti	Residui da riportare		
	RS	Residui (A)		Residui (B)	Residui (C)	Residui (D=B+C)	(E = A - D)
	CP	Competenza (F)		Competenza (G)	Competenza (H)	Competenza (I=G+H)	(L = F - I)
	T	Totale (M)		Totale (N)	Res. al 31/12 (O=C+H)	Imp. al 31/12 (P=D+I)	
1080202 - ACQUISTO DI BENI DI CONSUMO E/O DI MATERIE PRIME	RS	3.001,97	73	3.001,91		3.001,91	-0,06
	CP	8.000,00		4.431,04	3.388,78	7.819,82	-180,18
	T	11.001,97		7.432,95	3.388,78	10.821,73	
1080203 - PRESTAZIONI DI SERVIZI	RS	160.221,34	74	159.298,34	923,00	160.221,34	
	CP	298.850,00		145.761,01	153.088,99	298.850,00	
	T	459.071,34		305.059,35	154.011,99	459.071,34	
1080204 - UTILIZZO DI BENI DI TERZI	RS	2.701,50	75	2.701,50		2.701,50	
	CP	2.200,00		511,35	1.648,50	2.159,85	-40,15
	T	4.901,50		3.212,85	1.648,50	4.861,35	
Totale Servizio 02	RS	165.924,81		165.001,75	923,00	165.924,75	-0,06
	CP	309.050,00		150.703,40	158.126,27	308.829,67	-220,33
	T	474.974,81		315.705,15	159.049,27	474.754,42	
Totale Funzione 08	RS	280.211,90		262.248,11	15.951,76	278.199,87	-2.012,03
	CP	560.490,00		316.701,27	240.310,78	557.012,05	-3.477,95
	T	840.701,90		578.949,38	256.262,54	835.211,92	
Funzione 09 - FUNZIONI RIGUARDANTI LA GESTIONE DEL TERRITORIO E DELL'AMBIENTE							
Servizio 01 - URBANISTICA E GESTIONE DEL TERRITORIO							
1090106 - INTERESSI PASSIVI E ONERI FINANZIARI DIVERSI	RS		76				
	CP	6.670,00		6.666,40		6.666,40	-3,60
	T	6.670,00		6.666,40		6.666,40	
Totale Servizio 01	RS						
	CP	6.670,00		6.666,40		6.666,40	-3,60
	T	6.670,00		6.666,40		6.666,40	
Servizio 02 - EDILIZIA RESIDENZIALE PUBBLICA LOCALE E PIANI DI EDILIZIA ECONOMICO-POPOLARE							
1090206 - INTERESSI PASSIVI E ONERI FINANZIARI DIVERSI	RS		77				
	CP	1.650,00		1.647,09		1.647,09	-2,91
	T	1.650,00		1.647,09		1.647,09	

DESCRIZIONE (con i dati della classificazione: Codice e Numero - Capitolo)		Residui conservati e stanziamenti definitivi di bilancio	N° di riferimento allo svolgimento	Conto del tesoriere	Determinazione dei residui	Impegni	Minori residui o economie
				Pagamenti	Residui da riportare		
	RS	Residui (A)		Residui (B)	Residui (C)	Residui (D=B+C)	(E = A - D)
	CP	Competenza (F)		Competenza (G)	Competenza (H)	Competenza (I=G+H)	(L = F - I)
	T	Totale (M)		Totale (N)	Res. al 31/12 (O=C+H)	Imp. al 31/12 (P=D+I)	
Totale Servizio 02	RS						
	CP	1.650,00		1.647,09		1.647,09	-2,91
	T	1.650,00		1.647,09		1.647,09	
Servizio 04 - SERVIZIO IDRICO INTEGRATO							
1090403 - PRESTAZIONI DI SERVIZI	RS	14.758,52	78	8.101,71	4.652,36	12.754,07	-2.004,45
	CP	6.200,00		184,43	6.015,57	6.200,00	
	T	20.958,52		8.286,14	10.667,93	18.954,07	
1090405 - TRASFERIMENTI	RS	30.000,00	79	6.000,00	24.000,00	30.000,00	
	CP	1.587,00					-1.587,00
	T	31.587,00		6.000,00	24.000,00	30.000,00	
1090406 - INTERESSI PASSIVI E ONERI FINANZIARI DIVERSI	RS		80				
	CP	11.800,00		11.797,21		11.797,21	-2,79
	T	11.800,00		11.797,21		11.797,21	
Totale Servizio 04	RS	44.758,52		14.101,71	28.652,36	42.754,07	-2.004,45
	CP	19.587,00		11.981,64	6.015,57	17.997,21	-1.589,79
	T	64.345,52		26.083,35	34.667,93	60.751,28	
Servizio 05 - SERVIZIO SMALTIMENTO RIFIUTI							
1090503 - PRESTAZIONI DI SERVIZI	RS	6.153,54	81	6.122,73		6.122,73	-30,81
	CP	2.600,00		700,35	682,48	1.382,83	-1.217,17
	T	8.753,54		6.823,08	682,48	7.505,56	
1090505 - TRASFERIMENTI	RS		82				
	CP	16.000,00			15.585,04	15.585,04	-414,96
	T	16.000,00			15.585,04	15.585,04	
Totale Servizio 05	RS	6.153,54		6.122,73		6.122,73	-30,81
	CP	18.600,00		700,35	16.267,52	16.967,87	-1.632,13
	T	24.753,54		6.823,08	16.267,52	23.090,60	
Servizio 06 - PARCHI E SERVIZI PER LA TUTELA AMBIENTALE DEL VERDE, ALTRI SERVIZI RELATIVI AL TERRITORIO ED ALL'AMBIENTE							

DESCRIZIONE (con i dati della classificazione: Codice e Numero - Capitolo)		Residui conservati e stanziamenti definitivi di bilancio	N° di riferimento allo svolgimento	Conto del tesoriere	Determinazione dei residui	Impegni	Minori residui o economie
				Pagamenti	Residui da riportare		
	RS	Residui (A)		Residui (B)	Residui (C)	Residui (D=B+C)	(E = A - D)
	CP	Competenza (F)		Competenza (G)	Competenza (H)	Competenza (I=G+H)	(L = F - I)
	T	Totale (M)		Totale (N)	Res. al 31/12 (O=C+H)	Imp. al 31/12 (P=D+I)	
1090601 - PERSONALE	RS		83				
	CP	25.400,00		25.002,51		25.002,51	-397,49
	T	25.400,00		25.002,51		25.002,51	
1090603 - PRESTAZIONI DI SERVIZI	RS	52.634,51	84	51.226,34	423,23	51.649,57	-984,94
	CP	69.000,00		18.566,29	11.433,42	29.999,71	-39.000,29
	T	121.634,51		69.792,63	11.856,65	81.649,28	
1090605 - TRASFERIMENTI	RS		85				
	CP	20.010,00		20.002,20		20.002,20	-7,80
	T	20.010,00		20.002,20		20.002,20	
1090607 - IMPOSTE E TASSE	RS		86				
	CP	1.800,00		1.745,15		1.745,15	-54,85
	T	1.800,00		1.745,15		1.745,15	
Totale Servizio 06	RS	52.634,51		51.226,34	423,23	51.649,57	-984,94
	CP	116.210,00		65.316,15	11.433,42	76.749,57	-39.460,43
	T	168.844,51		116.542,49	11.856,65	128.399,14	
Totale Funzione 09	RS	103.546,57		71.450,78	29.075,59	100.526,37	-3.020,20
	CP	162.717,00		86.311,63	33.716,51	120.028,14	-42.688,86
	T	266.263,57		157.762,41	62.792,10	220.554,51	
Funzione 10 - FUNZIONI NEL SETTORE SOCIALE							
Servizio 01 - ASILI NIDO, SERVIZI PER L'INFANZIA E PER I MINORI							
1100103 - PRESTAZIONI DI SERVIZI	RS	44.598,99	87	44.598,99		44.598,99	
	CP	249.360,00		202.863,66	42.336,98	245.200,64	-4.159,36
	T	293.958,99		247.462,65	42.336,98	289.799,63	
1100105 - TRASFERIMENTI	RS	3.012,00	88	3.012,00		3.012,00	
	CP	5.500,00		3.012,00	2.488,00	5.500,00	
	T	8.512,00		6.024,00	2.488,00	8.512,00	
1100106 - INTERESSI PASSIVI E ONERI FINANZIARI DIVERSI	RS		89				
	CP	1.080,00		1.078,17		1.078,17	-1,83
	T	1.080,00		1.078,17		1.078,17	

DESCRIZIONE (con i dati della classificazione: Codice e Numero - Capitolo)		Residui conservati e stanziamenti definitivi di bilancio	N° di riferimento allo svolgimento	Conto del tesoriere	Determinazione dei residui	Impegni	Minori residui o economie
				Pagamenti	Residui da riportare		
	RS	Residui (A)		Residui (B)	Residui (C)	Residui (D=B+C)	(E = A - D)
	CP	Competenza (F)		Competenza (G)	Competenza (H)	Competenza (I=G+H)	(L = F - I)
	T	Totale (M)		Totale (N)	Res. al 31/12 (O=C+H)	Imp. al 31/12 (P=D+I)	
Totale Servizio 01	RS	47.610,99		47.610,99		47.610,99	
	CP	255.940,00		206.953,83	44.824,98	251.778,81	-4.161,19
	T	303.550,99		254.564,82	44.824,98	299.389,80	
Servizio 04 - ASSISTENZA, BENEFICENZA PUBBLICA E SERVIZI DIVERSI ALLA PERSONA							
1100401 - PERSONALE	RS		90				
	CP	30.500,00		29.969,18		29.969,18	-530,82
	T	30.500,00		29.969,18		29.969,18	
1100403 - PRESTAZIONI DI SERVIZI	RS	6.953,63	91	6.953,63		6.953,63	
	CP	24.564,00		17.575,08	6.037,90	23.612,98	-951,02
	T	31.517,63		24.528,71	6.037,90	30.566,61	
1100405 - TRASFERIMENTI	RS	56.255,68	92	45.097,27	11.158,41	56.255,68	
	CP	451.190,00		330.702,64	54.626,25	385.328,89	-65.861,11
	T	507.445,68		375.799,91	65.784,66	441.584,57	
1100407 - IMPOSTE E TASSE	RS		93				
	CP	2.500,00		2.378,86		2.378,86	-121,14
	T	2.500,00		2.378,86		2.378,86	
Totale Servizio 04	RS	63.209,31		52.050,90	11.158,41	63.209,31	
	CP	508.754,00		380.625,76	60.664,15	441.289,91	-67.464,09
	T	571.963,31		432.676,66	71.822,56	504.499,22	
Servizio 05 - SERVIZIO NECROSCOPICO E CIMITERIALE							
1100502 - ACQUISTO DI BENI DI CONSUMO E/O DI MATERIE PRIME	RS	7.812,42	94	6.775,59	1.036,83	7.812,42	
	CP	8.500,00		1.555,37	6.944,63	8.500,00	
	T	16.312,42		8.330,96	7.981,46	16.312,42	
1100503 - PRESTAZIONI DI SERVIZI	RS	51.691,69	95	47.170,23	2.121,67	49.291,90	-2.399,79
	CP	42.200,00		17.417,38	23.223,65	40.641,03	-1.558,97
	T	93.891,69		64.587,61	25.345,32	89.932,93	
1100506 - INTERESSI PASSIVI E ONERI FINANZIARI DIVERSI	RS		96				
	CP	4.030,00		4.024,89		4.024,89	-5,11
	T	4.030,00		4.024,89		4.024,89	

DESCRIZIONE (con i dati della classificazione: Codice e Numero - Capitolo)		Residui conservati e stanziamenti definitivi di bilancio	N° di riferimento allo svolgimento	Conto del tesoriere	Determinazione dei residui	Impegni	Minori residui o economie
				Pagamenti	Residui da riportare		
	RS	Residui (A)		Residui (B)	Residui (C)	Residui (D=B+C)	(E = A - D)
	CP	Competenza (F)		Competenza (G)	Competenza (H)	Competenza (I=G+H)	(L = F - I)
	T	Totale (M)		Totale (N)	Res. al 31/12 (O=C+H)	Imp. al 31/12 (P=D+I)	
1100508 - ONERI STRAORDINARI DELLA GESTIONE CORRENTE	RS		97				
	CP	2.576,00		2.575,54		2.575,54	-0,46
	T	2.576,00		2.575,54		2.575,54	
Totale Servizio 05	RS	59.504,11		53.945,82	3.158,50	57.104,32	-2.399,79
	CP	57.306,00		25.573,18	30.168,28	55.741,46	-1.564,54
	T	116.810,11		79.519,00	33.326,78	112.845,78	
Totale Funzione 10	RS	170.324,41		153.607,71	14.316,91	167.924,62	-2.399,79
	CP	822.000,00		613.152,77	135.657,41	748.810,18	-73.189,82
	T	992.324,41		766.760,48	149.974,32	916.734,80	
Funzione 11 - FUNZIONI NEL CAMPO DELLO SVILUPPO ECONOMICO							
Servizio 02 - FIERE, MERCATI E SERVIZI CONNESSI							
1110205 - TRASFERIMENTI	RS	7.000,00	98	7.000,00		7.000,00	
	CP	32.500,00		25.000,00	7.500,00	32.500,00	
	T	39.500,00		32.000,00	7.500,00	39.500,00	
Totale Servizio 02	RS	7.000,00		7.000,00		7.000,00	
	CP	32.500,00		25.000,00	7.500,00	32.500,00	
	T	39.500,00		32.000,00	7.500,00	39.500,00	
Servizio 05 - SERVIZI RELATIVI AL COMMERCIO							
1110505 - TRASFERIMENTI	RS		99				
	CP	18.000,00		17.969,17		17.969,17	-30,83
	T	18.000,00		17.969,17		17.969,17	
Totale Servizio 05	RS						
	CP	18.000,00		17.969,17		17.969,17	-30,83
	T	18.000,00		17.969,17		17.969,17	
Totale Funzione 11	RS	7.000,00		7.000,00		7.000,00	
	CP	50.500,00		42.969,17	7.500,00	50.469,17	-30,83
	T	57.500,00		49.969,17	7.500,00	57.469,17	

DESCRIZIONE (con i dati della classificazione: Codice e Numero - Capitolo)		Residui conservati e stanziamenti definitivi di bilancio	N° di riferimento allo svolgimento	Conto del tesoriere	Determinazione dei residui	Impegni	Minori residui o economie
				Pagamenti	Residui da riportare		
	RS	Residui (A)		Residui (B)	Residui (C)	Residui (D=B+C)	(E = A - D)
	CP	Competenza (F)		Competenza (G)	Competenza (H)	Competenza (I=G+H)	(L = F - I)
	T	Totale (M)		Totale (N)	Res. al 31/12 (O=C+H)	Imp. al 31/12 (P=D+I)	
Funzione 12 - FUNZIONI RELATIVE A SERVIZI PRODUTTIVI							
Servizio 01 - DISTRIBUZIONE GAS							
1120106 - INTERESSI PASSIVI E ONERI FINANZIARI DIVERSI	RS		100				
	CP	1.560,00		1.560,00		1.560,00	
	T	1.560,00		1.560,00		1.560,00	
Totale Servizio 01	RS						
	CP	1.560,00		1.560,00		1.560,00	
	T	1.560,00		1.560,00		1.560,00	
Totale Funzione 12	RS						
	CP	1.560,00		1.560,00		1.560,00	
	T	1.560,00		1.560,00		1.560,00	
TOTALE TITOLO I	RS	1.513.282,21		1.094.647,58	286.508,93	1.381.156,51	-132.125,70
	CP	6.028.489,00		3.941.547,11	1.099.092,98	5.040.640,09	-987.848,91
	T	7.541.771,21		5.036.194,69	1.385.601,91	6.421.796,60	

DESCRIZIONE (con i dati della classificazione: Codice e Numero - Capitolo)		Residui conservati e stanziamenti definitivi di bilancio	N° di riferimento allo svolgimento	Conto del tesoriere	Determinazione dei residui	Impegni	Minori residui o economie
				Pagamenti	Residui da riportare		
	RS	Residui (A)		Residui (B)	Residui (C)	Residui (D=B+C)	(E = A - D)
	CP	Competenza (F)		Competenza (G)	Competenza (H)	Competenza (I=G+H)	(L = F - I)
	T	Totale (M)		Totale (N)	Res. al 31/12 (O=C+H)	Imp. al 31/12 (P=D+I)	
Titolo II - SPESE IN CONTO CAPITALE							
Funzione 01 - FUNZIONI GENERALI DI AMMINISTRAZIONE, DI GESTIONE E DI CONTROLLO							
Servizio 02 - SEGRETERIA GENERALE, PERSONALE E ORGANIZZAZIONE							
2010205 - ACQUISIZIONE DI BENI MOBILI, MACCHINE, ED ATTREZZATURE TECNICO-SCIENTIFICHE	RS	14.894,12	101	7.322,92	6.111,20	13.434,12	-1.460,00
	CP	65.000,00		333,96	53.203,30	53.537,26	-11.462,74
	T	79.894,12		7.656,88	59.314,50	66.971,38	
Totale Servizio 02	RS	14.894,12		7.322,92	6.111,20	13.434,12	-1.460,00
	CP	65.000,00		333,96	53.203,30	53.537,26	-11.462,74
	T	79.894,12		7.656,88	59.314,50	66.971,38	
Servizio 05 - GESTIONE DEI BENI DEMANIALI E PATRIMONIALI							
2010501 - ACQUISIZIONE DI BENI IMMOBILI	RS	126.157,25	102	9.571,67	100.486,28	110.057,95	-16.099,30
	CP	2.800,00					-2.800,00
	T	128.957,25		9.571,67	100.486,28	110.057,95	
2010505 - ACQUISIZIONE DI BENI MOBILI, MACCHINE, ED ATTREZZATURE TECNICO-SCIENTIFICHE	RS	6.100,00	103	2.094,34	4.005,65	6.099,99	-0,01
	CP	35.000,00		1.597,76	33.401,86	34.999,62	-0,38
	T	41.100,00		3.692,10	37.407,51	41.099,61	
Totale Servizio 05	RS	132.257,25		11.666,01	104.491,93	116.157,94	-16.099,31
	CP	37.800,00		1.597,76	33.401,86	34.999,62	-2.800,38
	T	170.057,25		13.263,77	137.893,79	151.157,56	
Servizio 08 - ALTRI SERVIZI GENERALI							
2010806 - INCARICHI PROFESSIONALI ESTERNI	RS	36.197,05	104	15.221,40	20.785,78	36.007,18	-189,87
	CP						
	T	36.197,05		15.221,40	20.785,78	36.007,18	

DESCRIZIONE (con i dati della classificazione: Codice e Numero - Capitolo)		Residui conservati e stanziamenti definitivi di bilancio	N° di riferimento allo svolgimento	Conto del tesoriere	Determinazione dei residui	Impegni	Minori residui o economie
				Pagamenti	Residui da riportare		
	RS	Residui (A)		Residui (B)	Residui (C)	Residui (D=B+C)	(E = A - D)
	CP	Competenza (F)		Competenza (G)	Competenza (H)	Competenza (I=G+H)	(L = F - I)
	T	Totale (M)		Totale (N)	Res. al 31/12 (O=C+H)	Imp. al 31/12 (P=D+I)	
2010807 - TRASFERIMENTI DI CAPITALE	RS	6.800,00	105				-6.800,00
	CP	13.200,00			13.200,00	13.200,00	
	T	20.000,00			13.200,00	13.200,00	
Totale Servizio 08	RS	42.997,05		15.221,40	20.785,78	36.007,18	-6.989,87
	CP	13.200,00			13.200,00	13.200,00	
	T	56.197,05		15.221,40	33.985,78	49.207,18	
Totale Funzione 01	RS	190.148,42		34.210,33	131.388,91	165.599,24	-24.549,18
	CP	116.000,00		1.931,72	99.805,16	101.736,88	-14.263,12
	T	306.148,42		36.142,05	231.194,07	267.336,12	
Funzione 04 - FUNZIONI DI ISTRUZIONE PUBBLICA							
Servizio 01 - SCUOLA MATERNA							
2040101 - ACQUISIZIONE DI BENI IMMOBILI	RS	22.000,00	106	2.442,68	19.557,32	22.000,00	
	CP						
	T	22.000,00		2.442,68	19.557,32	22.000,00	
2040105 - ACQUISIZIONE DI BENI MOBILI, MACCHINE, ED ATTREZZATURE TECNICO-SCIENTIFICHE	RS		107				
	CP	2.379,00		2.379,00		2.379,00	
	T	2.379,00		2.379,00		2.379,00	
2040107 - TRASFERIMENTI DI CAPITALE	RS		108				
	CP	15.000,00		15.000,00		15.000,00	
	T	15.000,00		15.000,00		15.000,00	
Totale Servizio 01	RS	22.000,00		2.442,68	19.557,32	22.000,00	
	CP	17.379,00		17.379,00		17.379,00	
	T	39.379,00		19.821,68	19.557,32	39.379,00	
Servizio 02 - ISTRUZIONE ELEMENTARE							
2040201 - ACQUISIZIONE DI BENI IMMOBILI	RS	773.676,11	109	12.256,79	760.835,55	773.092,34	-583,77
	CP	175.000,00		29.135,44	144.964,74	174.100,18	-899,82
	T	948.676,11		41.392,23	905.800,29	947.192,52	

DESCRIZIONE (con i dati della classificazione: Codice e Numero - Capitolo)		Residui conservati e stanziamenti definitivi di bilancio	N° di riferimento allo svolgimento	Conto del tesoriere	Determinazione dei residui	Impegni	Minori residui o economie
				Pagamenti	Residui da riportare		
	RS	Residui (A)		Residui (B)	Residui (C)	Residui (D=B+C)	(E = A - D)
	CP	Competenza (F)		Competenza (G)	Competenza (H)	Competenza (I=G+H)	(L = F - I)
	T	Totale (M)		Totale (N)	Res. al 31/12 (O=C+H)	Imp. al 31/12 (P=D+I)	
Totale Servizio 02	RS	773.676,11		12.256,79	760.835,55	773.092,34	-583,77
	CP	175.000,00		29.135,44	144.964,74	174.100,18	-899,82
	T	948.676,11		41.392,23	905.800,29	947.192,52	
Servizio 03 - ISTRUZIONE MEDIA							
2040301 - ACQUISIZIONE DI BENI IMMOBILI	RS	384,83	110		384,83	384,83	
	CP	26.000,00		25.295,06	600,00	25.895,06	-104,94
	T	26.384,83		25.295,06	984,83	26.279,89	
Totale Servizio 03	RS	384,83			384,83	384,83	
	CP	26.000,00		25.295,06	600,00	25.895,06	-104,94
	T	26.384,83		25.295,06	984,83	26.279,89	
Totale Funzione 04	RS	796.060,94		14.699,47	780.777,70	795.477,17	-583,77
	CP	218.379,00		71.809,50	145.564,74	217.374,24	-1.004,76
	T	1.014.439,94		86.508,97	926.342,44	1.012.851,41	
Funzione 05 - FUNZIONI RELATIVE ALLA CULTURA ED AI BENI CULTURALI							
Servizio 01 - BIBLIOTECHE, MUSEI E PINACOTECHE							
2050101 - ACQUISIZIONE DI BENI IMMOBILI	RS	20.000,00	111	19.331,93		19.331,93	-668,07
	CP						
	T	20.000,00		19.331,93		19.331,93	
Totale Servizio 01	RS	20.000,00		19.331,93		19.331,93	-668,07
	CP						
	T	20.000,00		19.331,93		19.331,93	
Servizio 02 - TEATRI, ATTIVITA` CULTURALI E SERVIZI DIVERSI NEL SETTORE CULTURALE							
2050201 - ACQUISIZIONE DI BENI IMMOBILI	RS	79.095,49	112	39.032,87	39.283,90	78.316,77	-778,72
	CP						
	T	79.095,49		39.032,87	39.283,90	78.316,77	

DESCRIZIONE (con i dati della classificazione: Codice e Numero - Capitolo)		Residui conservati e stanziamenti definitivi di bilancio	N° di riferimento allo svolgimento	Conto del tesoriere	Determinazione dei residui	Impegni	Minori residui o economie
				Pagamenti	Residui da riportare		
	RS	Residui (A)		Residui (B)	Residui (C)	Residui (D=B+C)	(E = A - D)
	CP	Competenza (F)		Competenza (G)	Competenza (H)	Competenza (I=G+H)	(L = F - I)
	T	Totale (M)		Totale (N)	Res. al 31/12 (O=C+H)	Imp. al 31/12 (P=D+I)	
2050205 - ACQUISIZIONE DI BENI MOBILI, MACCHINE, ED ATTREZZATURE TECNICO-SCIENTIFICHE	RS	110.000,00	113	99.867,71	10.132,29	110.000,00	
	CP	6.500,00			6.419,45	6.419,45	-80,55
	T	116.500,00		99.867,71	16.551,74	116.419,45	
Totale Servizio 02	RS	189.095,49		138.900,58	49.416,19	188.316,77	-778,72
	CP	6.500,00			6.419,45	6.419,45	-80,55
	T	195.595,49		138.900,58	55.835,64	194.736,22	
Totale Funzione 05	RS	209.095,49		158.232,51	49.416,19	207.648,70	-1.446,79
	CP	6.500,00			6.419,45	6.419,45	-80,55
	T	215.595,49		158.232,51	55.835,64	214.068,15	
Funzione 06 - FUNZIONI NEL SETTORE SPORTIVO E RICREATIVO							
Servizio 02 - STADIO COMUNALE, PALAZZO DELLO SPORT ED ALTRI IMPIANTI							
2060201 - ACQUISIZIONE DI BENI IMMOBILI	RS	718.954,83	114	280.495,74	438.458,97	718.954,71	-0,12
	CP	6.000,00			6.000,00	6.000,00	
	T	724.954,83		280.495,74	444.458,97	724.954,71	
Totale Servizio 02	RS	718.954,83		280.495,74	438.458,97	718.954,71	-0,12
	CP	6.000,00			6.000,00	6.000,00	
	T	724.954,83		280.495,74	444.458,97	724.954,71	
Totale Funzione 06	RS	718.954,83		280.495,74	438.458,97	718.954,71	-0,12
	CP	6.000,00			6.000,00	6.000,00	
	T	724.954,83		280.495,74	444.458,97	724.954,71	
Funzione 08 - FUNZIONI NEL CAMPO DELLA VIABILITA' E DEI TRASPORTI							
Servizio 01 - VIABILITA`, CIRCOLAZIONE STRADALE E SERVIZI CONNESSI							
2080101 - ACQUISIZIONE DI BENI IMMOBILI	RS	1.411.202,39	115	378.657,24	1.027.635,46	1.406.292,70	-4.909,69
	CP	827.361,00			704.297,00	704.297,00	-123.064,00
	T	2.238.563,39		378.657,24	1.731.932,46	2.110.589,70	

DESCRIZIONE (con i dati della classificazione: Codice e Numero - Capitolo)		Residui conservati e stanziamenti definitivi di bilancio	N° di riferimento allo svolgimento	Conto del tesoriere	Determinazione dei residui	Impegni	Minori residui o economie
				Pagamenti	Residui da riportare		
	RS	Residui (A)		Residui (B)	Residui (C)	Residui (D=B+C)	(E = A - D)
	CP	Competenza (F)		Competenza (G)	Competenza (H)	Competenza (I=G+H)	(L = F - I)
	T	Totale (M)		Totale (N)	Res. al 31/12 (O=C+H)	Imp. al 31/12 (P=D+I)	
2080107 - TRASFERIMENTI DI CAPITALE	RS	380.367,75	116	173.612,91	204.006,31	377.619,22	-2.748,53
	CP	4.181,00			4.180,85	4.180,85	-0,15
	T	384.548,75		173.612,91	208.187,16	381.800,07	
Totale Servizio 01	RS	1.791.570,14		552.270,15	1.231.641,77	1.783.911,92	-7.658,22
	CP	831.542,00			708.477,85	708.477,85	-123.064,15
	T	2.623.112,14		552.270,15	1.940.119,62	2.492.389,77	
Servizio 02 - ILLUMINAZIONE PUBBLICA E SERVIZI CONNESSI							
2080201 - ACQUISIZIONE DI BENI IMMOBILI	RS	156.577,44	117	31.449,71	125.127,73	156.577,44	
	CP	30.000,00		30.000,00		30.000,00	
	T	186.577,44		61.449,71	125.127,73	186.577,44	
Totale Servizio 02	RS	156.577,44		31.449,71	125.127,73	156.577,44	
	CP	30.000,00		30.000,00		30.000,00	
	T	186.577,44		61.449,71	125.127,73	186.577,44	
Totale Funzione 08	RS	1.948.147,58		583.719,86	1.356.769,50	1.940.489,36	-7.658,22
	CP	861.542,00		30.000,00	708.477,85	738.477,85	-123.064,15
	T	2.809.689,58		613.719,86	2.065.247,35	2.678.967,21	
Funzione 09 - FUNZIONI RIGUARDANTI LA GESTIONE DEL TERRITORIO E DELL'AMBIENTE							
Servizio 01 - URBANISTICA E GESTIONE DEL TERRITORIO							
2090106 - INCARICHI PROFESSIONALI ESTERNI	RS	73.324,67	118	26.921,22	46.403,45	73.324,67	
	CP						
	T	73.324,67		26.921,22	46.403,45	73.324,67	
Totale Servizio 01	RS	73.324,67		26.921,22	46.403,45	73.324,67	
	CP						
	T	73.324,67		26.921,22	46.403,45	73.324,67	
Servizio 06 - PARCHI E SERVIZI PER LA TUTELA AMBIENTALE DEL VERDE, ALTRI SERVIZI RELATIVI AL TERRITORIO ED ALL'AMBIENTE							

DESCRIZIONE (con i dati della classificazione: Codice e Numero - Capitolo)		Residui conservati e stanziamenti definitivi di bilancio	N° di riferimento allo svolgimento	Conto del tesoriere	Determinazione dei residui	Impegni	Minori residui o economie
				Pagamenti	Residui da riportare		
	RS	Residui (A)		Residui (B)	Residui (C)	Residui (D=B+C)	(E = A - D)
	CP	Competenza (F)		Competenza (G)	Competenza (H)	Competenza (I=G+H)	(L = F - I)
	T	Totale (M)		Totale (N)	Res. al 31/12 (O=C+H)	Imp. al 31/12 (P=D+I)	
2090601 - ACQUISIZIONE DI BENI IMMOBILI	RS	67.457,47	119	41.621,53	23.541,37	65.162,90	-2.294,57
	CP	18.210,00			18.210,00	18.210,00	
	T	85.667,47		41.621,53	41.751,37	83.372,90	
Totale Servizio 06	RS	67.457,47		41.621,53	23.541,37	65.162,90	-2.294,57
	CP	18.210,00			18.210,00	18.210,00	
	T	85.667,47		41.621,53	41.751,37	83.372,90	
Totale Funzione 09	RS	140.782,14		68.542,75	69.944,82	138.487,57	-2.294,57
	CP	18.210,00			18.210,00	18.210,00	
	T	158.992,14		68.542,75	88.154,82	156.697,57	
Funzione 10 - FUNZIONI NEL SETTORE SOCIALE							
Servizio 01 - ASILI NIDO, SERVIZI PER L'INFANZIA E PER I MINORI							
2100101 - ACQUISIZIONE DI BENI IMMOBILI	RS	8.000,00	120	1.221,35	6.778,65	8.000,00	
	CP						
	T	8.000,00		1.221,35	6.778,65	8.000,00	
2100105 - ACQUISIZIONE DI BENI MOBILI, MACCHINE, ED ATTREZZATURE TECNICO-SCIENTIFICHE	RS		121				
	CP	2.700,00			2.699,63	2.699,63	-0,37
	T	2.700,00			2.699,63	2.699,63	
Totale Servizio 01	RS	8.000,00		1.221,35	6.778,65	8.000,00	
	CP	2.700,00			2.699,63	2.699,63	-0,37
	T	10.700,00		1.221,35	9.478,28	10.699,63	
Servizio 04 - ASSISTENZA, BENEFICENZA PUBBLICA E SERVIZI DIVERSI ALLA PERSONA							
2100407 - TRASFERIMENTI DI CAPITALE	RS	233.000,00	122	233.000,00		233.000,00	
	CP						
	T	233.000,00		233.000,00		233.000,00	
Totale Servizio 04	RS	233.000,00		233.000,00		233.000,00	
	CP						
	T	233.000,00		233.000,00		233.000,00	

DESCRIZIONE (con i dati della classificazione: Codice e Numero - Capitolo)		Residui conservati e stanziamenti definitivi di bilancio	N° di riferimento allo svolgimento	Conto del tesoriere	Determinazione dei residui	Impegni	Minori residui o economie
				Pagamenti	Residui da riportare		
	RS	Residui (A)		Residui (B)	Residui (C)	Residui (D=B+C)	(E = A - D)
	CP	Competenza (F)		Competenza (G)	Competenza (H)	Competenza (I=G+H)	(L = F - I)
	T	Totale (M)		Totale (N)	Res. al 31/12 (O=C+H)	Imp. al 31/12 (P=D+I)	
Servizio 05 - SERVIZIO NECROSCOPICO E CIMITERIALE							
2100501 - ACQUISIZIONE DI BENI IMMOBILI	RS	302.255,53	123	11.666,34	290.589,19	302.255,53	
	CP						
	T	302.255,53		11.666,34	290.589,19	302.255,53	
Totale Servizio 05	RS	302.255,53		11.666,34	290.589,19	302.255,53	
	CP						
	T	302.255,53		11.666,34	290.589,19	302.255,53	
Totale Funzione 10	RS	543.255,53		245.887,69	297.367,84	543.255,53	
	CP	2.700,00			2.699,63	2.699,63	-0,37
	T	545.955,53		245.887,69	300.067,47	545.955,16	
TOTALE TITOLO II	RS	4.546.444,93		1.385.788,35	3.124.123,93	4.509.912,28	-36.532,65
	CP	1.229.331,00		103.741,22	987.176,83	1.090.918,05	-138.412,95
	T	5.775.775,93		1.489.529,57	4.111.300,76	5.600.830,33	

DESCRIZIONE (con i dati della classificazione: Codice e Numero - Capitolo)		Residui conservati e stanziamenti definitivi di bilancio	N° di riferimento allo svolgimento	Conto del tesoriere	Determinazione dei residui	Impegni	Minori residui o economie
				Pagamenti	Residui da riportare		
	RS	Residui (A)		Residui (B)	Residui (C)	Residui (D=B+C)	(E = A - D)
	CP	Competenza (F)		Competenza (G)	Competenza (H)	Competenza (I=G+H)	(L = F - I)
	T	Totale (M)		Totale (N)	Res. al 31/12 (O=C+H)	Imp. al 31/12 (P=D+I)	
Titolo III - SPESE PER RIMBORSO DI PRESTITI							
Funzione 01 - FUNZIONI GENERALI DI AMMINISTRAZIONE, DI GESTIONE E DI CONTROLLO							
Servizio 03 - GESTIONE ECONOMICA, FINANZIARIA, PROGRAMMAZIONE, PROVVEDITORATO E CONTROLLO DI GESTIONE							
3010301 - RIMBORSO PER ANTICIPAZIONI DI CASSA	RS		124				
	CP	500.000,00					-500.000,00
	T	500.000,00					
3010303 - RIMBORSO DI QUOTA CAPITALE DI MUTUI E PRESTITI	RS		125				
	CP	523.400,00		522.599,97		522.599,97	-800,03
	T	523.400,00		522.599,97		522.599,97	
Totale Servizio 03	RS						
	CP	1.023.400,00		522.599,97		522.599,97	-500.800,03
	T	1.023.400,00		522.599,97		522.599,97	
Totale Funzione 01	RS						
	CP	1.023.400,00		522.599,97		522.599,97	-500.800,03
	T	1.023.400,00		522.599,97		522.599,97	
TOTALE TITOLO III	RS						
	CP	1.023.400,00		522.599,97		522.599,97	-500.800,03
	T	1.023.400,00		522.599,97		522.599,97	

DESCRIZIONE (con i dati della classificazione: Codice e Numero - Capitolo)		Residui conservati e stanziamenti definitivi di bilancio	N° di riferimento allo svolgimento	Conto del tesoriere	Determinazione dei residui	Impegni	Minori residui o economie
				Pagamenti	Residui da riportare		
	RS	Residui (A)		Residui (B)	Residui (C)	Residui (D=B+C)	(E = A - D)
	CP	Competenza (F)		Competenza (G)	Competenza (H)	Competenza (I=G+H)	(L = F - I)
	T	Totale (M)		Totale (N)	Res. al 31/12 (O=C+H)	Imp. al 31/12 (P=D+I)	
Titolo IV - SPESE PER SERVIZI PER CONTO DI TERZI							
4000001 - RITENUTE PREVIDENZIALI E ASSISTENZIALI AL PERSONALE	RS		126				
	CP	135.000,00		121.145,33		121.145,33	-13.854,67
	T	135.000,00		121.145,33		121.145,33	
4000002 - RITENUTE ERARIALI	RS		127				
	CP	330.000,00		273.875,44		273.875,44	-56.124,56
	T	330.000,00		273.875,44		273.875,44	
4000003 - ALTRE RITENUTE AL PERSONALE PER CONTO DI TERZI	RS		128				
	CP	15.000,00		12.421,06		12.421,06	-2.578,94
	T	15.000,00		12.421,06		12.421,06	
4000004 - RESTITUZIONE DI DEPOSITI CAUZIONALI	RS		129				
	CP	5.000,00					-5.000,00
	T	5.000,00					
4000005 - SPESE PER SERVIZI PER CONTO DI TERZI	RS	60.829,99	130	17.729,17	42.100,82	59.829,99	-1.000,00
	CP	220.000,00		50.999,10		50.999,10	-169.000,90
	T	280.829,99		68.728,27	42.100,82	110.829,09	
4000006 - ANTICIPAZIONE DI FONDI PER IL SERVIZIO ECONOMATO	RS		131				
	CP	3.000,00		3.000,00		3.000,00	
	T	3.000,00		3.000,00		3.000,00	
TOTALE TITOLO IV	RS	60.829,99		17.729,17	42.100,82	59.829,99	-1.000,00
	CP	708.000,00		461.440,93		461.440,93	-246.559,07
	T	768.829,99		479.170,10	42.100,82	521.270,92	

DESCRIZIONE (con i dati della classificazione: Codice e Numero - Capitolo)		Residui conservati e stanziamenti definitivi di bilancio	N° di riferimento allo svolgimento	Conto del tesoriere	Determinazione dei residui	Impegni	Minori residui o economie
				Pagamenti	Residui da riportare		
	RS	Residui (A)		Residui (B)	Residui (C)	Residui (D=B+C)	(E = A - D)
	CP	Competenza (F)		Competenza (G)	Competenza (H)	Competenza (I=G+H)	(L = F - I)
	T	Totale (M)		Totale (N)	Res. al 31/12 (O=C+H)	Imp. al 31/12 (P=D+I)	
RIEPILOGO GENERALE DELLA SPESA							
Titolo I - SPESE CORRENTI	RS	1.513.282,21		1.094.647,58	286.508,93	1.381.156,51	-132.125,70
	CP	6.028.489,00		3.941.547,11	1.099.092,98	5.040.640,09	-987.848,91
	T	7.541.771,21		5.036.194,69	1.385.601,91	6.421.796,60	
Titolo II - SPESE IN CONTO CAPITALE	RS	4.546.444,93		1.385.788,35	3.124.123,93	4.509.912,28	-36.532,65
	CP	1.229.331,00		103.741,22	987.176,83	1.090.918,05	-138.412,95
	T	5.775.775,93		1.489.529,57	4.111.300,76	5.600.830,33	
Titolo III - SPESE PER RIMBORSO DI PRESTITI	RS						
	CP	1.023.400,00		522.599,97		522.599,97	-500.800,03
	T	1.023.400,00		522.599,97		522.599,97	
Titolo IV - SPESE PER SERVIZI PER CONTO DI TERZI	RS	60.829,99		17.729,17	42.100,82	59.829,99	-1.000,00
	CP	708.000,00		461.440,93		461.440,93	-246.559,07
	T	768.829,99		479.170,10	42.100,82	521.270,92	
TOTALE GENERALE	RS	6.120.557,13		2.498.165,10	3.452.733,68	5.950.898,78	-169.658,35
	CP	8.989.220,00		5.029.329,23	2.086.269,81	7.115.599,04	-1.873.620,96
	T	15.109.777,13		7.527.494,33	5.539.003,49	13.066.497,82	
DISAVANZO DI AMMINISTRAZIONE							
TOTALE GENERALE DELLA SPESA	RS	6.120.557,13		2.498.165,10	3.452.733,68	5.950.898,78	-169.658,35
	CP	8.989.220,00		5.029.329,23	2.086.269,81	7.115.599,04	-1.873.620,96
	T	15.109.777,13		7.527.494,33	5.539.003,49	13.066.497,82	

Il Segretario

CALIULO dott.ssa ANGIOLETTA

Il Rappresentate Legale

Il Responsabile del Servizio Finanziario

SIMONETTO dott.ssa MIRKA

Timbro dell'ente

TOTALI

CITTA' DI CAMPOSAMPIERO

Prov. (PD)

RIEPILOGO GENERALE DI CLASSIFICAZIONE DELLE SPESE - Anno 2013

Impegni PER SPESE CORRENTI

Interventi correnti / Funzioni e Servizi	Personale	Acquisto di beni di consumo e/o di materie prime	Prestazioni di servizi	Utilizzo di beni di terzi	Trasferimenti	Interessi passivi e oneri finanziari diversi	Imposte e tasse	Oneri straordinari della gestione corrente	Ammortamenti di esercizio	Fondo svalutazione crediti	Fondo di riserva	TOTALE
1	2	3	4	5	6	7	8	9	10	11	12	13
1) Funzioni generali di amminstrazione, di gestione e di controllo												
1.1) Organi istituzionali, partecipazione e decentramento		277,60	108.808,22		8.065,63		6.768,96					123.920,41
1.2) Segreteria generale, personale e organizzazione	292.749,71	10.166,38	108.777,08		1.000,00		25.892,85					438.586,02
1.3) Gestione economica, finanziaria, programmazione, provveditorato e controllo di gestione	155.150,67	1.403,95	60.058,41		6.894,06		12.348,61					235.855,70
1.4) Gestione delle entrate tributarie e servizi fiscali			5.000,00		2.500,00			5.000,00				12.500,00
1.5) Gestione dei beni demaniali e patrimoniali		13.139,58	174.192,10	16.045,00	2.040,80	72.274,65	19.303,25					296.995,38
1.6) Ufficio tecnico	418.847,37	9.332,69	55.237,24				29.286,16					512.703,46
1.7) Anagrafe, stato civile, elettorale, leva e servizio statistico	186.181,73	4.689,46	11.833,14				12.601,06					215.305,39
1.8) Altri servizi generali	142.256,90		10.635,15		494.705,89							647.597,94
Totale funzione 1	1.195.186,38	39.009,66	534.541,34	16.045,00	515.206,38	72.274,65	106.200,89	5.000,00				2.483.464,30
2) Funzioni relative alla giustizia												
2.1) Uffici giudiziari			14.598,33									14.598,33
2.2) Casa circondariale e altri servizi												
Totale funzione 2			14.598,33									14.598,33
3) Funzioni di polizia locale												
3.1) Polizia municipale												
3.2) Polizia commerciale												
3.3) Polizia amministrativa												
Totale funzione 3												

CITTA' DI CAMPOSAMPIERO

Prov. (PD)

RIEPILOGO GENERALE DI CLASSIFICAZIONE DELLE SPESE - Anno 2013

Impegni PER SPESE CORRENTI (segue)

Interventi correnti / Funzioni e Servizi	Personale	Acquisto di beni di consumo e/o di materie prime	Prestazioni di servizi	Utilizzo di beni di terzi	Trasferimenti	Interessi passivi e oneri finanziari diversi	Imposte e tasse	Oneri straordinari della gestione corrente	Ammortamenti di esercizio	Fondo svalutazione crediti	Fondo di riserva	TOTALE
1	2	3	4	5	6	7	8	9	10	11	12	13
4) Funzioni di istruzione pubblica												
4.1) Scuola materna			79.315,93		140.250,00	19.645,01						239.210,94
4.2) Istruzione elementare		19.297,85	66.576,14	26.400,00	15.491,00	1.527,89						129.292,88
4.3) Istruzione media		100,00	45.099,97		12.150,00	8.775,76						66.125,73
4.4) Istruzione secondaria superiore												
4.5) Assistenza scolastica, trasporto, refezione e altri servizi			196.706,50					285,00				196.991,50
Totale funzione 4		19.397,85	387.698,54	26.400,00	167.891,00	29.948,66		285,00				631.621,05
5) Funzioni relative alla cultura ed ai beni culturali												
5.1) Biblioteche, musei e pinacoteche	110.009,03	4.267,14	45.647,68				8.544,36					168.468,21
5.2) Teatri, attività culturali e servizi diversi nel settore culturale		415,00	34.611,72		11.666,42	29.188,56						75.881,70
Totale funzione 5	110.009,03	4.682,14	80.259,40		11.666,42	29.188,56	8.544,36					244.349,91
6) Funzioni nel settore sportivo e ricreativo												
6.1) Piscine comunali												
6.2) Stadio comunale, palazzo dello sport ed altri impianti			19.959,99	13.401,46	109.192,70	13.918,53						156.472,68
6.3) manifestazioni diverse nel settore sportivo e ricreativo			30.783,28		1.471,00							32.254,28
Totale funzione 6			50.743,27	13.401,46	110.663,70	13.918,53						188.726,96
7) Funzioni nel campo turistico												
7.1) Servizi turistici												
7.2) Manifestazioni turistiche												
Totale funzione 7												

CITTA' DI CAMPOSAMPIERO

Prov. (PD)

RIEPILOGO GENERALE DI CLASSIFICAZIONE DELLE SPESE - Anno 2013

Impegni PER SPESE CORRENTI (segue)

Interventi correnti / Funzioni e Servizi	Personale	Acquisto di beni di consumo e/o di materie prime	Prestazioni di servizi	Utilizzo di beni di terzi	Trasferimenti	Interessi passivi e oneri finanziari diversi	Imposte e tasse	Oneri straordinari della gestione corrente	Ammortamenti di esercizio	Fondo svalutazione crediti	Fondo di riserva	TOTALE
1	2	3	4	5	6	7	8	9	10	11	12	13
8) Funzioni nel campo dell viabilità e dei trasporti												
8.1) Viabilità, circolazione stradale e servizi connessi	78.524,42	18.063,21	81.110,20			64.353,96	6.130,59					248.182,38
8.2) Illuminazione pubblica e servizi connessi		7.819,82	298.850,00	2.159,85								308.829,67
8.3) Trasporti pubblici locali e servizi connessi												
Totale funzione 8	78.524,42	25.883,03	379.960,20	2.159,85		64.353,96	6.130,59					557.012,05
9) Funzioni riguardanti la gestione del territorio e dell'ambiente												
9.1) Urbanistica e gestione del territorio						6.666,40						6.666,40
9.2) Edilizia residenziale pubblica, locale e piani di edilizia economica-popolare						1.647,09						1.647,09
9.3) Servizi di protezione civile												
9.4) Servizio idrico integrato			6.200,00			11.797,21						17.997,21
9.5) Servizio smaltimento rifiuti			1.382,83		15.585,04							16.967,87
9.6) Parchi e servizi per la tutela smbientale del verde, altgri servizi relativi al territorio ed all'ambiente	25.002,51		29.999,71		20.002,20		1.745,15					76.749,57
Totale funzione 9	25.002,51		37.582,54		35.587,24	20.110,70	1.745,15					120.028,14
10) Funzioni nel settore sociale												
10.1) Asili nido, servizi per l'infanzia e per i minori			245.200,64		5.500,00	1.078,17						251.778,81
10.2) Servizi di prevenzione e riabilitazione												
10.3) Servizi residenziali e di ricovero per anziani												

CITTA' DI CAMPOSAMPIERO

Prov. (PD)

RIEPILOGO GENERALE DI CLASSIFICAZIONE DELLE SPESE - Anno 2013

Impegni PER SPESE CORRENTI (segue)

Interventi correnti / Funzioni e Servizi	Personale	Acquisto di beni di consumo e/o di materie prime	Prestazioni di servizi	Utilizzo di beni di terzi	Trasferimenti	Interessi passivi e oneri finanziari diversi	Imposte e tasse	Oneri straordinari della gestione corrente	Ammortamenti di esercizio	Fondo svalutazione crediti	Fondo di riserva	TOTALE
1	2	3	4	5	6	7	8	9	10	11	12	13
10.4) Assistenza, beneficenza pubblica e servizi diversi alla persona	29.969,18		23.612,98		385.328,89		2.378,86					441.289,91
10.5) Servizio, necroscopico e cimiteriale		8.500,00	40.641,03			4.024,89		2.575,54				55.741,46
Totale funzione 10	29.969,18	8.500,00	309.454,65		390.828,89	5.103,06	2.378,86	2.575,54				748.810,18
11) Funzini nel campo dello sviluppo economico												
11.1) Affissioni e pubblicità												
11.2) Fiere, mercati e servizi connessi					32.500,00							32.500,00
11.3) Mattatoio e servizi connessi												
11.4) Servizi relativi all'industria												
11.5) Servizi relativi al commercio					17.969,17							17.969,17
11.6) Servizi relativi all'artigianato												
11.7) Servizi relativi all'agricoltura												
Totale funzione 11					50.469,17							50.469,17
12) Funzioni relative a servizi produttivi												
12.1) Distribuzione gas						1.560,00						1.560,00
12.2) Centrale del latte												
12.3) Distribuzione energia elettrica												
12.4) Teleriscaldamento												
12.5) Farmacie												
12.6) Altri servizi prduttivi												
Totale funzione 12						1.560,00						1.560,00
TOTALE TITOLO 1	1.438.691,52	97.472,68	1.794.838,27	58.006,31	1.282.312,80	236.458,12	124.999,85	7.860,54				5.040.640,09

CITTA' DI CAMPOSAMPIERO

Prov. (PD)

RIEPILOGO GENERALE DI CLASSIFICAZIONE DELLE SPESE - Anno 2013

Impegni PER SPESE IN CONTO CAPITALE

Interventi per investimenti / Funzioni e Servizi	Acquisizione di beni immobili	Espropri e servitù onerose	Acquisto di beni specifici per realizzazioni in economia	Utilizzo di beni di terzi per realizzazioni in economia	Acquisizione di beni mobili, macchine e attrezzature tecnico-scientifiche	Incarichi professionali esterni	Trasferimenti di capitale	Partecipazioni azionarie	Conferimenti di capitale	Concessioni di crediti e anticipazioni	TOTALE
1	2	3	4	5	6	7	8	9	10	11	12
1) Funzioni generali di amminstrazione, di gestione e di controllo											
1.1) Organi istituzionali, partecipazione e decentramento											
1.2) Segreteria generale, personale e organizzazione					53.537,26						53.537,26
1.3) Gestione economica, finanziaria, programmazione, provveditorato e controllo di gestione											
1.4) Gestione delle entrate tributarie e servizi fiscali											
1.5) Gestione dei beni demaniali e patrimoniali					34.999,62						34.999,62
1.6) Ufficio tecnico											
1.7) Anagrafe, stato civile, elettorale, leva e servizio statistico											
1.8) Altri servizi generali							13.200,00				13.200,00
Totale funzione 1					88.536,88		13.200,00				101.736,88
2) Funzioni relative alla giustizia											
2.1) Uffici giudiziari											
2.2) Casa circondariale e altri servizi											
Totale funzione 2											
3) Funzioni di polizia locale											
3.1) Polizia municipale											
3.2) Polizia commerciale											
3.3) Polizia amministrativa											
Totale funzione 3											

CITTA' DI CAMPOSAMPIERO

Prov. (PD)

RIEPILOGO GENERALE DI CLASSIFICAZIONE DELLE SPESE - Anno 2013

Impegni PER SPESE IN CONTO CAPITALE (segue)

Interventi per investimenti / Funzioni e Servizi	Acquisizione di beni immobili	Espropri e servitù onerose	Acquisto di beni specifici per realizzazioni in economia	Utilizzo di beni di terzi per realizzazioni in economia	Acquisizione di beni mobili, macchine e attrezzature tecnico-scientifiche	Incarichi professionali esterni	Trasferimenti di capitale	Partecipazioni azionarie	Conferimenti di capitale	Concessioni di crediti e anticipazioni	TOTALE
1	2	3	4	5	6	7	8	9	10	11	12
4) Funzioni di istruzione pubblica											
4.1) Scuola materna					2.379,00		15.000,00				17.379,00
4.2) Istruzione elementare	174.100,18										174.100,18
4.3) Istruzione media	25.895,06										25.895,06
4.4) Istruzione secondaria superiore											
4.5) Assistenza scolastica, trasporto, refezione e altri servizi											
Totale funzione 4	199.995,24				2.379,00		15.000,00				217.374,24
5) Funzioni relative alla cultura ed ai beni culturali											
5.1) Biblioteche, musei e pinacoteche											
5.2) Teatri, attività culturali e servizi diversi nel settore culturale					6.419,45						6.419,45
Totale funzione 5					6.419,45						6.419,45
6) Funzioni nel settore sportivo e ricreativo											
6.1) Piscine comunali											
6.2) Stadio comunale, palazzo dello sport ed altri impianti	6.000,00										6.000,00
6.3) manifestazioni diverse nel settore sportivo e ricreativo											
Totale funzione 6	6.000,00										6.000,00
7) Funzioni nel campo turistico											
7.1) Servizi turistici											
7.2) Manifestazioni turistiche											
Totale funzione 7											

CITTA' DI CAMPOSAMPIERO

Prov. (PD)

RIEPILOGO GENERALE DI CLASSIFICAZIONE DELLE SPESE - Anno 2013

Impegni PER SPESE IN CONTO CAPITALE (segue)

Interventi per investimenti / Funzioni e Servizi	Acquisizione di beni immobili	Espropri e servitù onerose	Acquisto di beni specifici per realizzazioni in economia	Utilizzo di beni di terzi per realizzazioni in economia	Acquisizione di beni mobili, macchine e attrezzature tecnico-scientifiche	Incarichi professionali esterni	Trasferimenti di capitale	Partecipazioni azionarie	Conferimenti di capitale	Concessioni di crediti e anticipazioni	TOTALE
1	2	3	4	5	6	7	8	9	10	11	12
8) Funzioni nel campo dell viabilità e dei trasporti											
8.1) Viabilità, circolazione stradale e servizi connessi	704.297,00						4.180,85				708.477,85
8.2) Illuminazione pubblica e servizi connessi	30.000,00										30.000,00
8.3) Trasporti pubblici locali e servizi connessi											
Totale funzione 8	734.297,00						4.180,85				738.477,85
9) Funzioni riguardanti la gestione del territorio e dell'ambiente											
9.1) Urbanistica e gestione del territorio											
9.2) Edilizia residenziale pubblica, locale e piani di edilizia economica-popolare											
9.3) Servizi di protezione civile											
9.4) Servizio idrico integrato											
9.5) Servizio smaltimento rifiuti											
9.6) Parchi e servizi per la tutela smbientale del verde, altgri servizi relativi al territorio ed all'ambiente	18.210,00										18.210,00
Totale funzione 9	18.210,00										18.210,00
10) Funzioni nel settore sociale											
10.1) Asili nido, servizi per l'infanzia e per i minori					2.699,63						2.699,63
10.2) Servizi di prevenzione e riabilitazione											
10.3) Servizi residenziali e di ricovero per anziani											

CITTA' DI CAMPOSAMPIERO

Prov. (PD)

RIEPILOGO GENERALE DI CLASSIFICAZIONE DELLE SPESE - Anno 2013

Impegni PER SPESE IN CONTO CAPITALE (segue)

Interventi per investimenti / Funzioni e Servizi	Acquisizione di beni immobili	Espropri e servitù onerose	Acquisto di beni specifici per realizzazioni in economia	Utilizzo di beni di terzi per realizzazioni in economia	Acquisizione di beni mobili, macchine e attrezzature tecnico-scientifiche	Incarichi professionali esterni	Trasferimenti di capitale	Partecipazioni azionarie	Conferimenti di capitale	Concessioni di crediti e anticipazioni	TOTALE
1	2	3	4	5	6	7	8	9	10	11	12
10.4) Assistenza, beneficenza pubblica e servizi diversi alla persona											
10.5) Servizio, necroscopico e cimiteriale											
Totale funzione 10					2.699,63						2.699,63
11) Funzini nel campo dello sviluppo economico											
11.1) Affissioni e pubblicità											
11.2) Fiere, mercati e servizi connessi											
11.3) Mattatoio e servizi connessi											
11.4) Servizi relativi all'industria											
11.5) Servizi relativi al commercio											
11.6) Servizi relativi all'artigianato											
11.7) Servizi relativi all'agricoltura											
Totale funzione 11											
12) Funzioni relative a servizi produttivi											
12.1) Distribuzione gas											
12.2) Centrale del latte											
12.3) Distribuzione energia elettrica											
12.4) Teleriscaldamento											
12.5) Farmacie											
12.6) Altri servizi prduttivi											
Totale funzione 12											
TOTALE TITOLO 2	958.502,24				100.034,96		32.380,85				1.090.918,05

CITTA' DI CAMPOSAMPIERO

Prov. (PD)

RIEPILOGO GENERALE DI CLASSIFICAZIONE DELLE SPESE - Anno 2013

Impegni PER SPESE PER RIMBORSO PRESTITI

Interventi per rimborso di prestiti / Funzioni e Servizi	Rimborso per anticipazioni di cassa	Rimborso di finanziamenti a breve termine	Rimborso di quota capitale di mutui e prestiti	Rimborso di prestiti obbligazionari	Rimborso di quota capitale di debiti pluriennali	TOTALE
1	2	3	4	5	6	7
1) Funzioni generali di amministrazione, di gestione e di controllo						
1.3) gestione economica, finanziaria, programmazione, provveditorato e controllo di gestione			522.599,97			522.599,97
Totale			522.599,97			522.599,97

CITTA' DI CAMPOSAMPIERO

Prov. (PD)

QUADRO GENERALE RIASSUNTIVO DELLE ENTRATE - Anno 2013

ENTRATE	COMPETENZA							RESIDUI			
	Previsioni Iniziali	Previsioni Definitive	% di definizione	Accertamenti	Riscossioni	% di realizz.ne	Residui dalla competenza	Conservati	Riscossi	% di realizz.ne	Rimasti
1	2	3	4	5	6	7	8	9	10	11	12
Titolo I - Entrate tributarie	4.155.200,00	4.534.391,00	109,125	3.247.780,68	2.705.537,47	83,304	542.243,21	441.391,83	436.179,95	98,819	5.211,88
Titolo II - Entrate derivanti da contributi e trasferimenti correnti dello Stato, della regione e di altri enti pubblici anche in rapporto all'esercizio di funzioni delegate dalla regione	531.800,00	1.123.359,00	211,237	1.504.545,80	1.294.404,22	86,032	210.141,58	139.012,75	128.570,24	92,488	10.442,51
Titolo III - Entrate extratributarie	1.010.400,00	1.035.130,00	102,447	1.032.478,87	706.929,81	68,469	325.549,06	310.475,13	282.977,29	91,143	27.497,84
Titolo IV - Entrate derivanti da alienazioni, da trasferimenti di capitale e da riscossioni di crediti	683.000,00	728.340,00	106,638	591.013,26	591.013,26	100,000		1.393.289,82	40.589,82	2,913	1.352.700,00
TOTALE ENTRATE FINALI	6.380.400,00	7.421.220,00	116,312	6.375.818,61	5.297.884,76	83,093	1.077.933,85	2.284.169,53	888.317,30	38,890	1.395.852,23
Titolo V - Entrate derivanti da accensioni di prestiti	500.000,00	500.000,00	100,000					17.178,28	10.278,73	59,835	6.899,55
Titolo VI - Entrate da servizi per conto di terzi	703.000,00	708.000,00	100,711	461.440,93	436.736,89	94,646	24.704,04	15.246,37	12.712,01	83,377	2.534,36
TOTALE	7.583.400,00	8.629.220,00	113,790	6.837.259,54	5.734.621,65	83,873	1.102.637,89	2.316.594,18	911.308,04	39,338	1.405.286,14
Avanzo di amministrazione	360.000,00	360.000,00									
Fondo di cassa al 1° gennaio	4.252.920,50	4.252.920,50									
TOTALE COMPLESSIVO DELLE ENTRATE	7.943.400,00	8.989.220,00	113,790	6.837.259,54	5.734.621,65	83,873	1.102.637,89	2.316.594,18	911.308,04	39,338	1.405.286,14

CITTA' DI CAMPOSAMPIERO

Prov. (PD)

QUADRO GENERALE RIASSUNTIVO DELLE SPESE 2013

SPESE	COMPETENZA								RESIDUI			
				Impegni								
	Previsioni Iniziali	Previsioni Definitive	% di definizione	Totale	Di cui spese correlate alle entrate	Pagamenti	% di realizz.ne	Residui dalla competenza	Conservati	Pagati	% di realizz.ne	Rimasti
1	2	3	4	5	6	7	8	9	10	11	12	13
Titolo I - Spese Correnti	5.054.500,00	6.028.489,00	119,269	5.040.640,09	59.507,99	3.941.547,11	78,195	1.099.092,98	1.381.156,51	1.094.647,58	79,255	286.508,93
Titolo II - Spese in conto capitale	1.163.000,00	1.229.331,00	105,703	1.090.918,05		103.741,22	9,509	987.176,83	4.509.912,28	1.385.788,35	30,727	3.124.123,93
TOTALE SPESE FINALI	6.217.500,00	7.257.820,00	116,732	6.131.558,14	59.507,99	4.045.288,33	65,974	2.086.269,81	5.891.068,79	2.480.435,93	42,105	3.410.632,86
Titolo III - Spese per rimborso di presiti	1.022.900,00	1.023.400,00	100,048	522.599,97		522.599,97	100,000					
Titolo IV - Spese per servizi per conto di terzi	703.000,00	708.000,00	100,711	461.440,93		461.440,93	100,000		59.829,99	17.729,17	29,632	42.100,82
TOTALE	7.943.400,00	8.989.220,00	113,165	7.115.599,04	59.507,99	5.029.329,23	70,680	2.086.269,81	5.950.898,78	2.498.165,10	41,979	3.452.733,68
Disvanzo di amministrazione												
TOTALE COMPLESSIVO DELLE SPESE	7.943.400,00	8.989.220,00	113,165	7.115.599,04	59.507,99	5.029.329,23	70,680	2.086.269,81	5.950.898,78	2.498.165,10	41,979	3.452.733,68

CITTA' DI CAMPOSAMPIERO

Prov. (PD)

QUADRO GENERALE RIASSUNTIVO DEI RISULTATI DIFFERENZIALI - Anno 2013

RISULTATI DIFFERENZIALI		COMPETENZA						RESIDUI				
		Previsioni Iniziali	Previsioni Definitive	% di definizione	Accertamenti o Impegni	Riscossioni o Pagamenti	% di realizz.ne	Residui attivi e passivi	Conservati	Riscossi o pagati	% di realizz.ne	Rimasti
1		2	3	4	5	6	7	8	9	10	11	12
A) Equilibrio economico e finanziario												
Entrate titolo I - II - III	(+)	5.697.400,00	6.692.880,00	117,472	5.784.805,35	4.706.871,50	81,366	965.987,38	890.879,71	847.727,48	95,156	43.152,23
Quote oneri di urbanizzazione	(+)											
Avanzo di amministrazione destinato a spese correnti	(+)											
Mutui per debiti fuori bilancio	(+)											
Spese correnti	(-)	5.054.500,00	6.028.489,00	119,269	5.040.640,09	3.941.547,11	78,195	1.513.282,21	1.381.156,51	1.094.647,58	79,255	286.508,93
Differenza.....		642.900,00	664.391,00	103,342	744.165,26	765.324,39	102,843	-547.294,83	-490.276,80	-246.920,10	50,363	-243.356,70
Quote di capitale dei mutui in estinzione	(-)	522.900,00	523.400,00	100,095	522.599,97	522.599,97	100,000					
Differenza.....		120.000,00	140.991,00	117,492	221.565,29	242.724,42	109,549	-547.294,83	-490.276,80	-246.920,10	50,363	-243.356,70
B) Equilibrio finale												
Entrate finali (titoli I - II - III - IV)	(+)	6.380.400,00	7.421.220,00	116,312	6.375.818,61	5.297.884,76	83,093	2.359.277,20	2.284.169,53	888.317,30	38,890	1.395.852,23
Spese finali (titoli I - II)	(-)	6.217.500,00	7.257.820,00	116,732	6.131.558,14	4.045.288,33	65,974	6.059.727,14	5.891.068,79	2.480.435,93	42,105	3.410.632,86
Saldo netto da finanziare	(-)							3.700.449,94	3.606.899,26	1.592.118,63	44,140	2.014.780,63
Saldo netto da impiegare	(+)	162.900,00	163.400,00	100,306	244.260,47	1.252.596,43	512,811					

CITTA' DI CAMPOSAMPIERO

Prov. (PD)

QUADRO RIASSUNTIVO DELLA GESTIONE DI COMPETENZA - Anno 2013

RISCOSSIONI		(+)	5.734.621,65
PAGAMENTI		(-)	5.029.329,23
DIFFERENZA			705.292,42
RESIDUI ATTIVI		(+)	1.102.637,89
RESIDUI PASSIVI		(-)	2.086.269,81
DIFFERENZA			-983.631,92
	AVANZO (+) o DISAVANZO (-) al 31-12-2013		-278.339,50
RISULTATO DI GESTIONE	- Fondi vincolati		
	- Fondi per finanziamento spese in conto capitale		
	- Fondi di ammortamento		
	- Fondi non vincolati		-278.339,50

CITTA' DI CAMPOSAMPIERO

Prov. (PD)

QUADRO RIASSUNTIVO DELLA GESTIONE DI CASSA - Anno 2013

		C O N T O		
		Residui	**Competenza**	**TOTALE**
Fondo di cassa al 1° gennaio		==========	==========	4.252.920,50
RISCOSSIONI (colonne del riepilogo generale dell'Entrata)	(+)	911.308,04	5.734.621,65	6.645.929,69
PAGAMENTI (colonne del riepilogo generale della Spesa)	(-)	2.498.165,10	5.029.329,23	7.527.494,33
	Differenza			3.371.355,86
PAGAMENTI per azioni Esecutive (-)				
	Fondo di cassa al 31 Dicembre 2013			3.371.355,86

CONCORDANZA CON LA TESORERIA CENTRALE

Fondo di cassa al 31 Dicembre 2013		3.371.355,86
	(-)	
	(+)	
Disponibilità presso la tesoreria centrale		3.371.355,86

Si dichiara che sono stati rispettati durante l'anno 2013 i limiti imposti sulla tesoreria unica

CITTA' DI CAMPOSAMPIERO ,li 31-12-2013

IL TESORIERE

_____

CITTA' DI CAMPOSAMPIERO

Prov. (PD)

QUADRO RIASSUNTIVO DELLA GESTIONE FINANZIARIA - Anno 2013

	GESTIONE		
	Residui	**Competenza**	**TOTALE**
Fondo di cassa al 1° gennaio	==========	==========	4.252.920,50
RISCOSSIONI	911.308,04	5.734.621,65	6.645.929,69
PAGAMENTI	2.498.165,10	5.029.329,23	7.527.494,33
FONDO DI CASSA AL 31 DICEMBRE			3.371.355,86
PAGAMENTI per azioni esecutive non regolarizzate al 31 Dicembre			
DIFFERENZA			3.371.355,86
RESIDUI ATTIVI	1.405.286,14	1.102.637,89	2.507.924,03
RESIDUI PASSIVI	3.452.733,68	2.086.269,81	5.539.003,49
DIFFERENZA			-3.031.079,46
		AVANZO (+) o DISAVANZO (-)	340.276,40
RISULTATO DI AMMINSTRAZIONE	- Fondi vincolati		
	- Fondi per finanziamento spese in conto capitale		
	- Fondi di ammortamento		
	- Fondi non vincolati		340.276,40

CITTA' DI CAMPOSAMPIERO ,li 31-12-2013

Il Segretario	Il Rappresentate Legale	Il Responsabile del Servizio Finanziario
CALIULO dott.ssa ANGIOLETTA		SIMONETTO dott.ssa MIRKA

Timbro Ente

ALLEGATI

INDICATORI FINANZIARI ED ECONOMICI		Consuntivo 2011		Consuntivo 2012		Consuntivo 2013	
Autonomia finanziaria	[Entr. Tit. (I + III) / Entr. Tit. (I + II + III)] *100	5.728.270,71 / 6.134.832,33 *100	93,37	5.532.667,74 / 5.885.226,74 *100	94,01	4.280.259,55 / 5.784.805,35 *100	73,99
Autonomia impositiva	[Entr. Tit. I / Entr. Tit. (I + II + III)] *100	4.607.875,98 / 6.134.832,33 *100	75,11	4.183.303,16 / 5.885.226,74 *100	71,08	3.247.780,68 / 5.784.805,35 *100	56,14
Pressione finanziaria	(Entr. Tit. I + Entr. Tit. III) / Popolazione	5.728.270,71 / 12.279	466,51	5.532.667,74 / 12.337	448,46	4.280.259,55 / 12.188	351,19
Pressione tributaria	Entr. Tit. I / Popolazione	4.607.875,98 / 12.279	375,26	4.183.303,16 / 12.337	339,09	3.247.780,68 / 12.188	266,47
Intervento erariale	Trasferimenti statali / Popolazione	181.565,73 / 12.279	14,79	159.816,45 / 12.337	12,95	1.176.826,99 / 12.188	96,56
Intervento regionale	Trasferimenti regionali / Popolazione	127.784,50 / 12.279	10,41	101.889,97 / 12.337	8,26	51.180,27 / 12.188	4,20
Incidenza residui attivi	(Totale residui attivi / Totale accertamenti compet.) *100	1.849.138,59 / 8.070.222,01 *100	22,91	1.222.912,59 / 7.295.116,41 *100	16,76	1.102.637,89 / 6.837.259,54 *100	16,13
Incidenza residui passivi	(Totale residui passivi / Totale impegni compet.) *100	3.004.406,11 / 8.053.047,70 *100	37,31	2.104.646,47 / 7.468.301,92 *100	28,18	2.086.269,81 / 7.115.599,04 *100	29,32
Indebitamento locale pro capite	Residuo debiti mutui / Popolazione	6.203.668,36 / 12.279	505,23	5.371.418,89 / 12.337	435,39	4.848.818,92 / 12.188	397,84
Velocità riscossione entrate proprie	[Riscossione (Tit. I + Tit. III) / Accertamenti (Tit. I + Tit. III)]	5.007.123,87 / 5.728.270,71	0,87	4.736.216,01 / 5.532.667,73	0,86	3.412.467,28 / 4.280.259,55	0,80
Rigidità spesa corrente	(Spese personale + rate mutui) / Entrate correnti *100	2.182.749,55 / 6.134.832,33 *100	35,58	2.259.916,78 / 5.885.226,74 *100	38,40	2.197.749,61 / 5.784.805,35 *100	37,99
Velocità gestione spese correnti	Pagamenti Tit. I compet. / Impegni Tit. I compet.	3.985.656,60 / 5.253.848,63	0,76	4.089.336,73 / 5.232.489,04	0,78	3.941.547,11 / 5.040.640,09	0,78
Redditività del patrimonio	(Entrate patrimoniali) / (Valore patrimoniale disponibile)*100	66.755,52 / 8.892.696,53 *100	0,75	203.720,85 / 9.004.028,31 *100	2,26	181.317,68 / 8.833.369,95 *100	2,05
Patrimonio pro capite	Valore beni patrimoniali indisponibili / Popolazione	5.281.355,24 / 12.279	430,11	5.118.690,04 / 12.337	414,91	4.913.440,06 / 12.188	403,14
Patrimonio pro capite	Valore beni patrimoniali disponibili / Popolazione	8.892.696,53 / 12.279	724,22	9.004.028,31 / 12.337	729,84	8.833.369,95 / 12.188	724,76
Patrimonio pro capite	Valore beni demaniali / Popolazione	8.155.311,66 / 12.279	664,17	8.110.808,94 / 12.337	657,44	8.291.332,36 / 12.188	680,29
Rapporto dipendenti / popolazione	Numero dipendenti / Popolazione	36 / 12.279	0,0029	37 / 12.337	0,0030	36 / 12.188	0,0030

SERVIZI INDISPENSABILI per comuni ed unioni di comuni

	SERVIZIO	PARAMETRI DI EFFICACIA	ANNO 2011		ANNO 2012		ANNO 2013		PARAMETRI DI EFFICIENZA	ANNO 2011		ANNO 2012		ANNO 2013	
1	Servizi connessi agli organi istituzionali	numero addetti / popolazione	2 / 12279	0,00016	2 / 12337	0,000162	2 / 12188	0,00016	costo totale / popolazione	184.621,57 / 12279	15,04	151.328,19 / 12337	12,27	123.920,41 / 12188	10,17
2	Amm.ne generale, compreso serv.elettorale	numero addetti / popolazione	5 / 12279	0,00041	5 / 12337	0,000405	5 / 12188	0,00041	costo totale / popolazione	459.173,92 / 12279	37,40	437.063,44 / 12337	35,43	438.586,02 / 12188	35,99
3	Servizi connessi all'ufficio tecnico comunale	domande evase / domande presentate	308 / 385	0,80	402 / 430	0,93	466 / 482	0,97	costo totale / popolazione	475.550,21 / 12279	38,73	511.163,33 / 12337	41,43	512.703,46 / 12188	42,07
4	Servizi di anagrafe e di stato civile	numero addetti / popolazione	4 / 12279	0,00033	4 / 12337	0,000324	4 / 12188	0,00033	costo totale / popolazione	263.741,28 / 12279	21,48	215.131,26 / 12337	17,44	215.305,39 / 12188	17,67
5	Servizio statistico	numero addetti / popolazione							costo totale / popolazione						
6	Servizi connessi con la giustizia								costo totale / popolazione						
7	Polizia locale e amministrativa	numero addetti / popolazione							costo totale / popolazione						
8	Servizio della leva militare								costo totale / popolazione						
9	Protez.civile, pronto interv.e tutela della sicurezza pubbl.	numero addetti / popolazione							costo totale / popolazione						
10	Istruz.primaria e second.inferiore	numero aule / n.studenti frequentanti	62 / 984	0,06	62 984	0,06	62 963	0,06	costo totale / n.studenti frequentanti	207.835,50 / 984	211,21	205.695,19 / 984	209,04	195.418,61 / 963	202,93
11	Servizi necroscopici e cimiteriali								costo totale / popolazione	81.954,25 / 12279	6,67	104.958,72 / 12337	8,51	55.741,46 / 12188	4,57
12	Acquedotto	mq.acqua erogata / n.abitanti serviti unità immo.ri servite / totale unità imm.ri							costo totale / mc.acqua erogata						
13	Fognatura e depurazione	unità immo.ri servite / totale unità imm.ri							costo totale / km rete fognaria	33.169,11 / 17	1.951,12	57.600 ,99 / 17	3.388,29	17.997,21 / 17	1.058,66
14	Nettezza urbana	freq.media sett.le racc.ta / 7 unità immo.ri servite / totale unità imm.ri 1	5	0,71	5	0,71	5	0,71	costo totale / q.li di rifiuti smaltiti	6.000,00 / 61971,26	0,10	1.300,00 / 57782,31	0,02	16.967,87 / 54089,01	0,31
15	Viabilità e illuminazione	km strade illuminate / totale km strade	42 / 55,17	0,76	44 / 55,17	0,80	44 / 55,17	0,80	costo totale / km strade illuminate	339.703,29 / 42	8.088,17	362.766,55 / 44	8.244,69	308.829,67 / 44	7.018,86

SERVIZI A DOMANDA INDIVIDUALE per comuni ed unioni di comuni

SERVIZIO	PARAMETRO DI EFFICACIA	ANNO 2011		ANNO 2012		ANNO 2013		PARAMETRI DI EFFICIENZA	ANNO 2011		ANNO 2012		ANNO 2013		PROVENTI	ANNO 2011		ANNO 2012		ANNO 2013	
Alberghi, esclusi dormitori pubblici case di riposo e di ricovero	domande soddisfatte / domande presentate							costo totale / numero utenti							provento totale / numero utenti						
Alberghi diurni e bagni pubblici	domande soddisfatte / domande presentate							costo totale / numero utenti							provento totale / numero utenti						
Asili nido	domande soddisfatte / domande presentate	39 / 48	0,81	39 / 43	0,91	39 / 45	0,87	costo totale / nr. bambini frequentanti	237.350,55 / 39	6.085,91	245.256,16 / 39	6.288,62	245.200,64 / 39	6.287,20	provento totale / nr. bambini frequentanti	167.735,27 / 39	4.300,90	179.919,11 / 39	4.613,31	180.770,61 / 39	4.635,14
Convitti, campeggi, case per vacanze	domande soddisfatte / domande presentate							costo totale / numero utenti							provento totale / numero utenti						
Colonie e soggiorni stagionali, stabilimenti termali	domande soddisfatte / domande presentate							costo totale / numero utenti							provento totale / numero utenti						
Corsi extrascolastici di insegnamento di arti, sport ed altre discipline, fatta eccezione per quelli espressamente previsti per legge	domande soddisfatte / domande presentate							costo totale / numero iscritti							provento totale / numero iscritti						
Giardini zoologici e botanici	numero visitatori / popolazione							costo totale / totale mq superficie							provento totale / numero visitatori						
Impianti sportivi	numero impianti / popolazione							costo totale / numero utenti							provento totale / numero utenti						
Mattatoi pubblici	quintali carni macellate / popolazione							costo totale / quintali carni macellate							provento totale / quintali carni macellate						
Mense	domande soddisfatte / domande presentate							costo totale / nr. pasti offerti							provento totale / nr. pasti offerti						
Mense scolastiche	domande soddisfatte / domande presentate	117 / 117	1	115 / 115	1	115 / 115	1	costo totale / nr. pasti offerti	13.848,90 / 13263	1,04	9346,00 / 16229	0,58	9346,00 / 16965	0,55	provento totale / nr. pasti offerti	0 / 13263	0,00	16.623,73 / 16229	1,02	6.689,80 / 16965	0,39

SERVIZI A DOMANDA INDIVIDUALE per comuni ed unioni di comuni

SERVIZIO	PARAMETRO DI EFFICACIA	ANNO 2011		ANNO 2012		ANNO 2012		PARAMETRI DI EFFICIENZA	ANNO 2012		ANNO 2012		ANNO 2013		PROVENTI	ANNO 2011		ANNO 2012		ANNO 2013	
Mercati e fiere attrezzate								costo totale / mq superficie occupata							provento totale / mq superficie occupata						
Pesa pubblica								costo totale / numero servizi resi							provento totale / numero servizi resi						
Servizi turistici diversi, stabilimenti balneari, approdi turistici e simili								costo totale / popolazione							provento totale / popolazione						
Spurgo pozzi neri	domande soddisfatte / domande presentate							costo totale / numero interventi							provento totale / numero interventi						
Teatri	numero spettatori nr posti disponibili x nr rappresentazioni							costo totale / numero spettatori							provento totale / numero spettatori						
Musei, pinacoteche, gallerie e mostre	numero visitatori / numero istituzioni							costo totale / numero visitatori							provento totale / numero visitatori						
Spettacoli																					
Trasporti di carni macellate								costo totale / quintali carni macellate							provento totale / quintali carni macellate						
Trasporti funebri, pompe funebri e illuminazione votiva	domande soddisfatte / domande presentate							costo totale / numero servizi prestati							provento totale / numero servizi prestati						
Uso di locali adibiti stabilmente ed esclusivamente a riunioni non istituzionali auditorium,m palazzi dei congressi e simili	domande soddisfatte / domande presentate	374 / 374	1	328 / 328	1	339 / 337	1	costo totale / nr. giorni d'utilizzo	14.191,12 / 274	51,79	14.191,12 / 274	51,79	22.376,34 / 343	65,24	provento totale / nr. giorni d'utilizzo	1.684,40 / 264	6,38	5.992,30 / 274	21,87	8.353,30 / 343	24,35
Altri servizi (trasporto scolastico)	domande soddisfatte / domande presentate							costo totale / numero utenti							provento totale / numero utenti						
Altri servizi (parcometri)	domande soddisfatte / domande presentate							costo totale / numero utenti							provento totale						

ALLEGATO **B**

CERTIFICAZIONE DEI PARAMETRI OBIETTIVI PER I COMUNI AI FINI DELL'ACCERTAMENTO DELLA CONDIZIONE DI ENTE STRUTTURALMENTE DEFICITARIO

di cui al decreto ministeriale del 18 febbraio 2013

(Per aspetti di dettaglio si rinvia alle istruzioni riportate nelle circolari F.L. 4/10 del 3 marzo 2010, F.L. 9/10 del 7 maggio 2010 e F.L. 14/10 del 2 luglio 2010 già diramate in occasione del decreto concernente la deficitarietà del precedente triennio alla luce delle minime modifiche intervenute)

CODICE ENTE

| 2| 0| 5| 0| 5| 4| 0| 1| 9| 0|

COMUNE DI CAMPOSAMPIERO

PROVINCIA DI PADOVA

Approvazione rendiconto dell'esercizio 2013
delibera n° 0 del

|_|Si |X|No 50005

	Codice	Parametri da considerare per l'individuazione delle condizioni strutturalmente deficitarie (1)	
1) Valore negativo del risultato contabile di gestione superiore in termini di valore assoluto al 5 per cento rispetto alle entrate correnti (a tali fini al risultato contabile si aggiunge l`avanzo di amministrazione utilizzato per le spese di investimento);	50010	|_| Si	|X| No
2) Volume dei residui attivi di nuova formazione provenienti dalla gestione di competenza e relativi ai titoli I e III, con l`esclusione delle risorse a titolo di fondo sperimentale di riequilibrio di cui all'articolo 2 del decreto legislativo n.23 del 2011 o di fondo di solidarietà di cui all'articolo 1, comma 380 delle legge 24 dicembre 2012 n.228, superiori al 42 per cento rispetto ai valori di accertamento delle entrate dei medesimi titoli I e III esclusi gli accertamenti delle predette risorse a titolo di fondo sperimentale di riequilibrio o di fondo di solidarietà;	50020	|_| Si	|X| No
3) Ammontare dei residui attivi provenienti dalla gestione dei residui attivivi di cui al titolo I e al titolo III superiore al 65 per cento, ad esclusione eventuali residui da risorse a titolo di fondo sperimentale di riequilibrio di cui all'articolo 2 del decreto legislativo n.23 o di fondo di solidarietà di cui all'articolo 1, comma 380 delle legge 24 dicembre 2012 n.228, rapportata agli accertamenti della gestione di competenza delle entrate dei medesimi titoli I e III ad esclusione degli accertamenti delle predette risorse a titolo di fondo sperimentale di riequilibrio o di fondo di solidarietà;	50030	|_| Si	|X| No
4) Volume dei residui passivi complessivi provenienti dal titolo I superiore al 40 per cento degli impegni della medesima spesa corrente;	50040	|_| Si	|X| No
5) Esistenza di procedimenti di esecuzione forzata superiore allo 0,5 per cento delle spese correnti anche se non hanno prodotto vincoli a seguito delle disposizioni di cui all'articolo 159 del tuoel;	50050	|_| Si	|X| No
6) Volume complessivo delle spese di personale a vario titolo rapportato al volume complessivo delle entrate correnti desumibili dai titoli I, II e III superiore al 40 per cento per i comuni inferiori a 5.000 abitanti, superiore al 39 per cento per i comuni da 5.000 a 29.999 abitanti e superiore al 38 per cento per i comuni oltre i 29.999 abitanti; tale valore è calcolato al netto dei contributi regionali nonché di altri enti pubblici finalizzati a finanziare spese di personale per cui il valore di tali contributi va detratto sia al numeratore che al denominatore del parametro;	50060	|_| Si	|X| No
7) Consistenza dei debiti di finanziamento non assistiti da contribuzioni superiore al 150 per cento rispetto alle entrate correnti per gli enti che presentano un risultato contabile di gestione positivo e superiore al 120 per cento per gli enti che presentano un risultato contabile di gestione negativo, fermo restando il rispetto del limite di indebitamento di cui all`articolo 204 del tuoel con le modifiche di cui all'art.8, comma 1 della legge 12 novembre 2011, n.183, a decorrere dall'1 gennaio 2012;	50070	|_| Si	|X| No
8) Consistenza dei debiti fuori bilancio riconosciuti nel corso dell`esercizio superiore all`1 per cento rispetto ai valori di accertamento delle entrate correnti, fermo restando che l`indice si considera negativo ove tale soglia venga superata in tutti gli ultimi tre esercizi finanziari;	50080	|_| Si	|X| No
9) Eventuale esistenza al 31 dicembre di anticipazioni di tesoreria non rimborsate superiori al 5 per cento rispetto alle entrate correnti;	50090	|_| Si	|X| No
10) Ripiano squilibri in sede di provvedimento di salvaguardia di cui all`art.193 del tuoel con misure di alienazione di beni patrimoniali e/o avanzo di amministrazione superiore al 5% dei valori della spesa corrente, fermo restando quanto previsto dall'art.1, commi 443 e 444 della legge 24 dicembre 2012 n. 228 a decorrere dal 1 gennaio 2013; ove sussistano i presupposti di legge per finanziare il riequilibrio in più esercizi finanziari, viene considerato al numeratore del parametro l'intero importo finanziato con misure di alienazione dei beni patrimoniali, oltre che di avanzo di amministrazione, anche se destinato a finanziare lo squilibrio nei successivi esercizi finanziari.	50100	|_| Si	|X| No

(1) Indicare SI se il valore del parametro supera la soglia e NO se si rientra nella soglia
Gli enti che presentano almeno la metà dei parametri deficitari (la voce "SI" identifica il parametro deficitario) si trovano in condizione di deficitarietà strutturale, secondo quanto previsto dall'articolo 242 del tuoel

Si attesta che i parametri suindicati sono stati determinati in base alle risultanze amministrativo-contabili dell'ente e determinano la condizione di ente:

	SI	NO	
DEFICITARIO		X	codice 50110

Camposampiero	|10|03|2014|
LUOGO	DATA

IL RESPONSABILE
DEL SERVIZIO FINANZIARIO

SIMONETTO dott.ssa MIRKA

ORGANO DI REVISIONE
ECONOMICO-FINANZIARIA

SARRAGIOTO dott. GIANNI

.....

.....

IL SEGRETARIO

CALIULO dott.ssa ANGIOLETTA

Per i comuni con popolazione inferiore a 15.000 abitanti e per le Unioni è richesta la sottoscrizione da parte dell'unico componente del Collegio; per gli altri comuni è richiesta la sottoscrizione di almeno due componenti, semprechè il regolamento di contabilità non preveda comunque la presenza di tutti i componenti per il funzionamento.

CITTA' DI CAMPOSAMPIERO

CONTO ECONOMICO

CONTO DEL PATRIMONIO

PROSPETTO DI CONCILIAZIONE

2013

CITTA' DI CAMPOSAMPIERO

Provincia di PD

CONTO ECONOMICO

ANNO 2013

CONTO ECONOMICO

	IMPORTI PARZIALI	IMPORTI TOTALI	IMPORTI COMPLESSIVI
A) PROVENTI DELLA GESTIONE			
1) Proventi tributari	3.247.780,68		
2) Proventi da trasferimenti	1.504.545,80		
3) Proventi da servizi pubblici	439.728,81		
4) Proventi da gestione patrimoniale	181.317,68		
5) Proventi diversi	548.491,84		
6) Proventi da concessioni di edificare			
7) Incrementi di immobilizzazioni per lavori interni			
8) Variazioni nelle rimanenze di prodotti in corso di lavorazione, etc. (+/-)			
TOTALE PROVENTI DELLA GESTIONE (A)		5.921.864,81	
B) COSTI DELLA GESTIONE			
9) Personale	1.438.691,52		
10) Acquisto di materie prime e/o beni di consumo	97.472,68		
11) Variazioni nelle rimanenze di materie prime e/o beni di consumo (+/-)			
12) Prestazioni di servizi	1.770.658,75		
13) Godimento beni di terzi	58.006,31		
14) Trasferimenti	1.282.312,80		
15) Imposte e tasse	125.053,05		
16) Quote di ammortamento d'esercizio	796.682,48		
TOTALE COSTI DI GESTIONE (B)		5.568.877,59	
RISULTATO DELLA GESTIONE (A-B)		352.987,22	
C) PROVENTI E ONERI DA AZIENDE SPECIALI E PARTECIPATE			
17) Utili			
18) Interessi su capitale di dotazione			
19) Trasferimenti ad aziende speciali e partecipate			
TOTALE (C) (17+18-19)			
RISULTATO DELLA GESTIONE OPERATIVA (A-B+/-C)			352.987,22
D) PROVENTI ED ONERI FINANZIARI			
20) Interessi attivi	3.208,35		
21) Interessi passivi:			
- su mutui e prestiti	236.458,12		
- su obbligazioni			
- su anticipazioni			
- per altre cause			
TOTALE (D) (20-21)		-233.249,77	-233.249,77
E) PROVENTI ED ONERI STRAORDINARI			
Proventi			
22) Insussistenze del passivo	139.925,70		
23) Sopravvenienze attive			
24) Plusvalenze patrimoniali	94.676,00		
Totale Proventi (e.1) (22+23+24)		234.601,70	
Oneri			
25) Insussistenze dell'attivo	79.482,33		
26) Minusvalenze patrimoniali			
27) Accantonamento per svalutazione crediti			
28) Oneri straordinari	12.041,39		
Totale Oneri (e.2) (25+26+27+28)		91.523,72	
TOTALE (E) (e.1-e.2)		143.077,98	
RISULTATO ECONOMICO DELL'ESERCIZIO (A-B+/-C+/-D+/-E)			262.815,43

CAMPOSAMPIERO, li 10-03-2014

IL SEGRETARIO	Il LEGALE RAPPRESENTANTE DELL'ENTE	IL RESPONSABILE DEL SERVIZIO FINANZIARIO
CALIULO dott.ssa ANGIOLETTA	.....	SIMONETTO dott.ssa MIRKA

bollo dell`ente

CITTA' DI CAMPOSAMPIERO

Provincia di PD

CONTO DEL PATRIMONIO

ANNO 2013

CONTO DEL PATRIMONIO (ATTIVO)

	IMPORTI PARZIALI	CONSISTENZA INIZIALE	VARIAZIONI DA C/FINANZIARIO		VARIAZIONI DA ALTRE CAUSE		CONSISTENZA FINALE
			+	-	+	-	
A) IMMOBILIZZAZIONI							
I) IMMOBILIZZAZIONI IMMATERIALI							
1) Costi pluriennali capitalizzati		103.841,51	39.642,62			37.004,01	106.480,12
(relativo fondo di ammortamento in detrazione)		823.107,91			37.004,01		860.111,92
TOTALE		103.841,51	39.642,62			37.004,01	106.480,12
II) IMMOBILIZZAZIONI MATERIALI							
1) Beni demaniali		8.110.808,94	296.272,08		95.437,05	211.185,71	8.291.332,36
(relativo fondo di ammortamento in detrazione)		1.567.537,51			211.185,71		1.778.723,22
2) Terreni (patrimonio indisponibile)		834.795,84	8.520,34			95.437,05	747.879,13
3) Terreni (patrimonio disponibile)		1.326.368,05	38.561,32				1.364.929,37
4) Fabbricati (patrimonio indisponibile)		4.283.894,20	73.879,39		102.258,52	294.519,68	4.165.512,43
(relativo fondo di ammortamento in detrazione)		1.805.036,84			192.261,16	83.665,95	1.913.632,05
5) Fabbricati (patrimonio disponibile)		7.677.660,26	96.464,76			305.684,44	7.468.440,58
(relativo fondo di ammortamento in detrazione)		2.002.930,85			305.684,44		2.308.615,29
6) Macchinari, attrezzature ed impianti		66.832,67	9.131,31			22.890,21	53.073,77
(relativo fondo di ammortamento in detrazione)		275.068,91			18.927,92	9.577,91	284.418,92
7) Attrezzature e sistemi informatici		16.472,75	7.656,88			9.006,24	15.123,39
(relativo fondo di ammortamento in detrazione)		141.596,67			8.593,87	103,09	150.087,45
8) Automezzi e motomezzi							
(relativo fondo di ammortamento in detrazione)		94.796,30					94.796,30
9) Mobili e macchine d'ufficio		20.825,67	98.886,95			23.025,37	96.687,25
(relativo fondo di ammortamento in detrazione)		229.183,24			23.025,37		252.208,61
10) Universalità di beni (patrimonio indisponibile)							
(relativo fondo di ammortamento in detrazione)							
11) Universalità di beni (patrimonio disponibile)							
(relativo fondo di ammortamento in detrazione)							
12) Diritti reali su beni di terzi							
13) Immobilizzazioni in corso		1.246.419,77	396.401,01				1.642.820,78
TOTALE		23.584.078,15	1.025.774,04		197.695,57	961.748,70	23.845.799,06
III) IMMOBILIZZAZIONI FINANZIARIE							
1) Partecipazioni in:							
a) Imprese controllate							
b) Imprese collegate							
c) Altre imprese		4.564.405,00					4.564.405,00
2) Crediti verso:							
a) Imprese controllate							
b) Imprese collegate							
c) Altre imprese							
3) Titoli (investimenti a medio e lungo termine)							
4) Crediti di dubbia esigibilità							
(detratto il fondo svalutazione crediti)							
5) Crediti per depositi cauzionali							
TOTALE		4.564.405,00					4.564.405,00
TOTALE IMMOBILIZZAZIONI		28.252.324,66	1.065.416,66		197.695,57	998.752,71	28.516.684,18

CONTO DEL PATRIMONIO (ATTIVO)

	IMPORTI PARZIALI	CONSISTENZA INIZIALE	VARIAZIONI DA C/FINANZIARIO		VARIAZIONI DA ALTRE CAUSE		CONSISTENZA FINALE
			+	-	+	-	
B) ATTIVO CIRCOLANTE							
I) RIMANENZE							
TOTALE							
II) CREDITI							
1) Verso contribuenti		516.256,35	3.247.780,68	3.141.717,42		74.864,52	547.455,09
2) Verso enti del sett. pubblico allargato:							
a) Stato - correnti		15.864,14	1.176.826,99	1.166.369,64			26.321,49
- capitale							
b) Regione - correnti		36.923,28	52.266,27	45.906,86			43.282,69
- capitale		1.112.700,00					1.112.700,00
c) Altri - correnti		86.468,48	275.452,54	210.697,96		243,15	150.979,91
- capitale		280.589,82	55.600,00	96.189,82			240.000,00
3) Verso debitori diversi:							
a) verso utenti di servizi pubblici		59.677,39	479.980,87	497.655,12			42.003,14
b) verso utenti di beni patrimoniali		37.816,64	181.317,68	154.329,43			64.804,89
c) verso altri - correnti		212.981,10	371.180,32	337.922,55			246.238,87
- capitale			440.737,26	440.737,26			
d) da alienazioni patrimoniali			94.676,00	94.676,00			
e) per somme corrisposte c/terzi		15.246,37	461.440,93	449.448,90			27.238,40
4) Crediti per IVA		2.977,29			23.744,83	15.235,06	11.487,06
5) Per depositi							
a) banche		4.154,64					4.154,64
b) Cassa Depositi e Prestiti		13.023,64		10.278,73			2.744,91
TOTALE		2.394.679,14	6.837.259,54	6.645.929,69	23.744,83	90.342,73	2.519.411,09
III) ATTIVITA' FINANZIARIE CHE NON COSTITUISCONO IMMOBILIZZI							
1) Titoli							
TOTALE							
IV) DISPONIBILITA' LIQUIDE							
1) Fondo di cassa		4.252.920,50	6.645.929,69	7.527.494,33			3.371.355,86
2) Depositi bancari							
TOTALE		4.252.920,50	6.645.929,69	7.527.494,33			3.371.355,86
TOTALE ATTIVO CIRCOLANTE		6.647.599,64	13.483.189,23	14.173.424,02	23.744,83	90.342,73	5.890.766,95
C) RATEI E RISCONTI							
I) RATEI ATTIVI							
II) RISCONTI ATTIVI		14.550,01			17.431,50	14.550,01	17.431,50
TOTALE RATEI E RISCONTI		14.550,01			17.431,50	14.550,01	17.431,50
TOTALE DELL'ATTIVO (A+B+C)		34.914.474,31	14.548.605,89	14.173.424,02	238.871,90	1.103.645,45	34.424.882,63
CONTI D'ORDINE							
D) OPERE DA REALIZZARE		3.929.025,71	1.058.537,20	1.067.916,66		29.732,65	3.889.913,60
E) BENI CONFERITI IN AZIENDE SPECIALI							
F) BENI DI TERZI							
TOTALE CONTI D'ORDINE		3.929.025,71	1.058.537,20	1.067.916,66		29.732,65	3.889.913,60

CONTO DEL PATRIMONIO (PASSIVO)

	IMPORTI PARZIALI	CONSISTENZA INIZIALE	VARIAZIONI DA C/FINANZIARIO		VARIAZIONI DA ALTRE CAUSE		CONSISTENZA FINALE
			+	-	+	-	
A) PATRIMONIO NETTO							
I) NETTO PATRIMONIALE		10.203.161,23	535.888,33			453.596,32	10.285.453,24
II) NETTO DA BENI DEMANIALI		8.170.792,78	296.272,08		95.437,05	211.185,71	8.351.316,20
TOTALE PATRIMONIO NETTO		18.373.954,01	832.160,41		95.437,05	664.782,03	18.636.769,44
B) CONFERIMENTI							
I) CONFERIMENTI DA TRASFERIMENTI IN CONTO CAPITALE		2.422.827,44	55.600,00			49.568,55	2.428.858,89
II) CONFERIMENTI DA CONCESSIONI DI EDIFICARE		6.547.566,22	440.737,26	28.200,00		130.951,32	6.829.152,16
TOTALE CONFERIMENTI		8.970.393,66	496.337,26	28.200,00		180.519,87	9.258.011,05
C) DEBITI							
I) DEBITI DI FINANZIAMENTO							
1) Per finanziamenti a breve termine							
2) Per mutui e prestiti		5.371.418,89		522.599,97			4.848.818,92
3) Per prestiti obbligazionari							
4) Per debiti pluriennali							
II) DEBITI DI FUNZIONAMENTO		1.513.282,21	5.040.640,09	5.036.194,69		132.125,70	1.385.601,91
III) DEBITI PER IVA							
IV) DEBITI PER ANTICIPAZIONI DI CASSA							
V) DEBITI PER SOMME ANTICIPATE DA TERZI		60.829,99	461.440,93	479.170,10		1.000,00	42.100,82
VI) DEBITI VERSO							
1) Imprese controllate							
2) Imprese collegate							
3) Altri (aziende speciali, consorzi, istituzioni)							
VII) ALTRI DEBITI		617.419,22	32.380,85	421.612,91		6.800,00	221.387,16
TOTALE DEBITI		7.562.950,31	5.534.461,87	6.459.577,67		139.925,70	6.497.908,81
D) RATEI E RISCONTI							
I) RATEI PASSIVI							
II) RISCONTI PASSIVI		7.176,33			32.193,33	7.176,33	32.193,33
TOTALE RATEI E RISCONTI		7.176,33			32.193,33	7.176,33	32.193,33
TOTALE DEL PASSIVO (A+B+C+D)		34.914.474,31	6.862.959,54	6.487.777,67	127.630,38	992.403,93	34.424.882,63
CONTI D'ORDINE							
E) IMPEGNI OPERE DA REALIZZARE		3.929.025,71	1.058.537,20	1.067.916,66		29.732,65	3.889.913,60
F) CONFERIMENTI IN AZIENDE SPECIALI							
G) BENI DI TERZI							
TOTALE CONTI D'ORDINE		3.929.025,71	1.058.537,20	1.067.916,66		29.732,65	3.889.913,60

CAMPOSAMPIERO, li 10-03-2014

IL SEGRETARIO
CALIULO dott.ssa ANGIOLETTA

IL LEGALE RAPPRESENTANTE DELL'ENTE
.....

IL RESPONSABILE DEL SERVIZIO FINANZIARIO
SIMONETTO dott.ssa MIRKA

bollo dell'ente

CITTA' DI CAMPOSAMPIERO

Provincia di PD

PROSPETTO DI CONCILIAZIONE

ANNO 2013

PROSPETTO DI CONCILIAZIONE (ENTRATE)

	ACCERTAMENTI FINANZIARI DI COMPETENZA	RISCONTI PASSIVI		RATEI ATTIVI		ALTRE RETTIFICHE DEL RISULTATO FINANZIARIO	AL CONTO ECONOMICO		NOTE	AL CONTO DEL PATRIMONIO			
		INIZIALI (+)	FINALI (-)	INIZIALI (-)	FINALI (+)		RIF. C.E.	(1E+2E-3E-4E+5E-6E)		Rif. C.P. ATTIVO		Rif. C.P. PASSIVO	
	(1E)	(2E)	(3E)	(4E)	(5E)	(6E)		(7E)					
TITOLO I - ENTRATE TRIBUTARIE													
1) Imposte (tit. 1 cat. 1)	2.495.215,90						A1	2.495.215,90					
2) Tasse (tit. 1 cat. 2)							A1						
3) Tributi Speciali (tit. 1 cat. 3)	752.564,78						A1	752.564,78					
Totale entrate tributarie	3.247.780,68									CI		DII	
TITOLO II - ENTRATE DA TRASFERIMENTI													
1) Da stato (tit. 2 cat. 1)	1.176.826,99						A2	1.176.826,99					
2) Da regione (tit. 2 cat. 2)	51.180,27						A2	51.180,27					
3) Da regione per funzioni delegate (tit. 2 cat. 3)	1.086,00						A2	1.086,00					
4) Da org. comunitari e internazionali (tit. 2 cat. 4)							A2						
5) Da altri enti settore pubblico (tit. 2 cat. 5)	275.452,54						A2	275.452,54					
Totale entrate da trasferimenti	1.504.545,80									CI		DII	
TITOLO III - ENTRATE EXTRATRIBUTARIE													
1) Proventi servizi pubblici (tit. 3 cat. 1)	479.980,87	7.176,33	32.193,33			15.235,06	A3	439.728,81					
2) Proventi gestione patrimoniale (tit. 3 cat. 2)	181.317,68						A4	181.317,68					
3) Proventi finanziari (tit. 3 cat. 3)													
- Interessi sui depositi, crediti ecc.	3.208,35						D20	3.208,35					
- Interessi su capitale conferito ad aziende speciali e partecipate							C18						
4) Proventi per utili da aziende speciali e partecipate (tit. 3 cat. 4)							C17						
5) Proventi diversi (tit. 3 cat. 5)	367.971,97					-180.519,87	A5	548.491,84					
Totale entrate extratributarie	1.032.478,87	7.176,33	32.193,33			-165.284,81				CI		DII	25.017,00
TOTALE ENTRATE CORRENTI	5.784.805,35	7.176,33	32.193,33			-165.284,81							
TITOLO IV - ENTRATE PER ALIENAZIONE DI BENI PATRIMONIALI TRASFERIMENTO DI CAPITALI RISCOSSIONE DI CREDITI													
1) Alienazioni di beni patrimoniali (tit. 4 cat. 1)	94.676,00						E24	94.676,00	(2)	AII			
							E26		(2)				
2) Trasferimenti di capitali dallo Stato (tit. 4 cat. 2)													
3) Trasferimenti di capitali da regione (tit. 4 cat. 3)													
4) Trasferimenti di capitale da altri enti del settore pubblico (tit. 4 cat. 4)	55.600,00											BI	55.600,00
5) Trasferimenti di capitale da altri soggetti (tit. 4 cat. 5)	440.737,26						A6		(5)			BII	440.737,26
Totale trasferimenti di capitale (2+3+4+5)	496.337,26												
6) Riscossione di crediti (tit. 4 cat. 6)													
Totale entrate da alienazioni di beni patrimoniali, trasferimenti. di capitali ecc.	591.013,26												
TITOLO V - ENTRATE DA ACCENSIONE DI PRESTITI													
1) Anticipazioni di cassa (tit. 5 cat. 1)												CIV	
2) Finanziamenti a breve termine (tit. 5 cat. 2)												CI 1)	
3) Assunzione di mutui e prestiti (tit. 5 cat. 3)												CI 2)	
4) Emissione prestiti obbligazionari (tit. 5 cat. 4)												CI 3)	
Totale entrate accensione prestiti													

PROSPETTO DI CONCILIAZIONE (ENTRATE)

	ACCERTAMENTI FINANZIARI DI COMPETENZA	RISCONTI PASSIVI		RATEI ATTIVI		ALTRE RETTIFICHE DEL RISULTATO FINANZIARIO	AL CONTO ECONOMICO		NOTE	AL CONTO DEL PATRIMONIO			
		INIZIALI (+)	FINALI (-)	INIZIALI (-)	FINALI (+)		RIF. C.E.	(1E+2E-3E-4E+5E-6E)		Rif. C.P. ATTIVO		Rif. C.P. PASSIVO	
	(1E)	(2E)	(3E)	(4E)	(5E)	(6E)		(7E)					
TITOLO VI - SERVIZI PER CONTO TERZI	461.440,93									BII(3e	24.704,04		
TOTALE GENERALE DELL'ENTRATA	6.837.259,54												
- Insussistenze del passivo							E22	139.925,70	(7)				
- Sopravvenienze attive							E23		(8)				
- Incrementi di immobilizzazioni per lavori interni (costi capitalizzati)							A7		(9)	AI 1)			
- Variazioni nelle rimanenze di prodotti in corso di lavorazione etc.							A8			BI			

NOTE

(1) tra le altre rettifiche del risultato finanziario va considerata l'IVA a debito, compresa negli accertamenti finanziari del titolo III "Entrate extratributarie" per attività in regime d'impresa; l'ammontare dell'IVA per fatture da emettere va riportato nel passivo del conto del patrimonio alla voce "Debiti per IVA" (C III) costituendo un debito verso l'erario a fronte del credito accertato al lordo d'IVA;
(2) quando viene realizzata una plusvalenza (ad esempio per un provento da alienazione maggiore del valore netto risultante dal conto del patrimonio), il valore relativo è portato in aumento nel conto economico (E 24); quando viene realizzata una minusvalenza il valore relativo viene portato in diminuzione nel conto economico (E26);
(3) quando viene alienato un bene, il valore risultante dal conto del patrimonio va indicato in detrazione;
(4) va indicato il totale dei trasferimenti di capitale da Stato, regione, province, comuni, aziende speciali, partecipate ed altre;
(5) proventi accertati per concessioni di edificare, per la quota finalizzata a spese correnti (sino al 30% del valore di 1E);
(6) va indicata la somma rimasta da riscuotere da terzi in conto competenza finanziaria;
(7) trattasi di minori debiti (minori residui passivi del conto del bilancio);
(8) trattasi di maggiori crediti (maggiori residui attivi del conto del bilancio);
(9) i costi capitalizzati sono costituiti da quella parte di costi (sostenuti tra le spese "correnti" nel titolo I) per la produzione, in economia, di valori da porre, dal punto di vista economico, a carico di più esercizi; esempi di costi capitalizzati sono costituiti da manutenzioni straordinarie effettuate da personale dell'ente, dalla produzione diretta di software applicativi; a fine esercizio è necessario rilevare queste entità, contabilizzarle nell'attivo patrimoniale; con il sistema dell'ammortamento i costi stessi saranno imputati agli esercizi in cui le unità prodotte verranno realizzate;

PROSPETTO DI CONCILIAZIONE (USCITE)

	IMPEGNI FINANZIARI DI COMPETENZA	RISCONTI ATTIVI		RATEI PASSIVI		ALTRE RETTIFICHE DEL RISULTATO FINANZIARIO (-)	AL CONTO ECONOMICO		NOTE	AL CONTO DEL PATRIMONIO			
		INIZIALI (+)	FINALI (-)	INIZIALI (-)	FINALI (+)		RIF. C.E.	(1S+2S-3S-4S+5S-6S)		Rif. C.P. ATTIVO		Rif. C.P. PASSIVO	
	(1S)	(2S)	(3S)	(4S)	(5S)	(6S)		(7S)					
TITOLO I - SPESE CORRENTI													
1) personale	1.438.691,52						B9	1.438.691,52					
2) acquisti di beni di consumo e/o di materie prime	97.472,68						B10	97.472,68					
3) prestazioni di servizi	1.794.838,27	14.169,91	17.104,60			21.244,83	B12	1.770.658,75					
4) utilizzo beni di terzi	58.006,31						B13	58.006,31					
5) trasferimenti, di cui:													
- Stato							B14						
- regione							B14						
- provincie e citta' metropolitane							B14						
- comuni ed unioni di comuni	408.638,16						B14	408.638,16					
- comunita' montane							B14						
- aziende speciali e partecipate							C19						
- altri	873.674,64						B14	873.674,64					
6) interessi passivi ed oneri finanziari diversi	236.458,12						D21	236.458,12					
7) imposte e tasse	124.999,85	380,10	326,90				B15	125.053,05					
8) oneri straordinari della gestione corrente	7.860,54						E28	7.860,54					
Totale spese correnti	5.040.640,09	14.550,01	17.431,50			21.244,83				CII	2.881,49	DI	
TITOLO II - SPESE IN CONTO CAPITALE													
1) acquisizione di beni immobili, di cui:	958.502,24												
a) pagamenti eseguiti	912.178,35												
b) somme rimaste da pagare	3.706.750,99												
2) espropri e servitù onerose, di cui:													
a) pagamenti eseguiti										A	1.067.916,66		
b) somme rimaste da pagare													
3) acquisto di beni specifici per realizzazioni in economia, di cui:													
a) pagamenti eseguiti													
b) somme rimaste da pagare													
4) utilizzo di beni di terzi per realizzazioni in economia, di cui:													
a) pagamenti eseguiti													
b) somme rimaste da pagare										D	3.889.913,60		
5) acquisizione di beni mobili, macchine ed attrezzature tecnico scientifiche, di cui:	100.034,96												
a) pagamenti eseguiti	113.595,69												
b) somme rimaste da pagare	115.973,38												
6) incarichi professionali esterni, di cui:													
a) pagamenti eseguiti	42.142,62												
b) somme rimaste da pagare	67.189,23												
7) trasferimenti di capitale, di cui:	32.380,85												
a) pagamenti eseguiti	421.612,91												
b) somme rimaste da pagare	221.387,16											E	3.889.913,60
8) partecipazioni azionarie, di cui:													
a) pagamenti eseguiti													
b) somme rimaste da pagare													

PROSPETTO DI CONCILIAZIONE (USCITE)

	IMPEGNI FINANZIARI DI COMPETENZA	RISCONTI ATTIVI		RATEI PASSIVI		ALTRE RETTIFICHE DEL RISULTATO FINANZIARIO (-)	AL CONTO ECONOMICO		NOTE	AL CONTO DEL PATRIMONIO			
		INIZIALI (+)	FINALI (-)	INIZIALI (-)	FINALI (+)		RIF. C.E.	(1S+2S-3S-4S+5S-6S)		Rif. C.P. ATTIVO		Rif. C.P. PASSIVO	
	(1S)	(2S)	(3S)	(4S)	(5S)	(6S)		(7S)					
9) conferimenti di capitale, di cui:													
a) pagamenti eseguiti													
b) somme rimaste da pagare													
10) concessioni di crediti e anticipazioni, di cui:													
a) pagamenti eseguiti										AIII2			
b) somme rimaste da pagare										BII			
Totale spese in conto capitale, di cui:	1.090.918,05												
a) pagamenti eseguiti	1.489.529,57												
b) somme rimaste da pagare	4.111.300,76												
TITOLO III - RIMBORSO DI PRESTITI													
1) rimborso di anticipazioni di cassa												CIV	
2) rimborso di finanziamenti a breve termine												CI 1)	
3) rimborso di quota capitale di mutui e prestiti	522.599,97											CI 2)	-522.599,97
4) rimborso di prestiti obbligazionari												CI 3)	
5) rimborso di quota capitale di debiti pluriennali												CI 4)	
Totale rimborso di prestiti	522.599,97												
TITOLO IV - SERVIZI PER C/TERZI	461.440,93											CV	
TOTALE GENERALE DELLA SPESA	7.115.599,04												
- Variazioni nelle rimanenze di materie prime e/o di beni di consumo							B11			BI			
- Quote di ammortamento dell'esercizio							B16	796.682,48		A	-796.682,48		
- Accantonamento per svalutazione crediti							E27			AIII4			
- Insussistenze dell'attivo							E25	79.482,33	(8)				

NOTE

(1) Tra le rettifiche del risultato finanziario va considerata l'IVA a debito, compresa negli impegni finanziari del titolo I "Spese correnti" per attività in regime d'impresa; l'ammontare dell'IVA per fatture da ricevere, o registrate in sospensione d'IVA, va riportato nell'attivo del conto del patrimonio alla voce "Crediti per IVA" (B II 4), costituendo un credito verso l'erario a fronte del debito accertato al lordo d'IVA per spese di funzionamento.
(2) L'importo corrispondente ai pagamenti in conto competenza del Titolo II "Spese in conto capitale" va riferito in aumento alla specifica "IMMOBILIZZAZIONE" dell'attivo; analogamente va operato per i pagamenti in conto residui.
(3) L'importo corrisponde alle somme rimaste da pagare in conto competenza del Titolo II "Spese in conto capitale", vale a dire che le somme da conservare nel conto finanziario della competenza, a residuo, vanno nell'attivo riferite in aumento al conto d'ordine "Opere da realizzare" e nel passivo riferite in aumento al conto d'ordine "Impegni per opere da realizzare". I pagamenti disposti per spese del titolo II "Spese in conto capitale", in conto residui esercizi precedenti, vanno riferiti in diminuzione nell'attivo e nel passivo ai suddetti conti d'ordine.
(4) L'importo impegnato dell'intervento "concessioni di crediti ed anticipazioni" va riferito in aumento alla voce dell'Attivo A III 2 "Crediti verso partecipate", ove la concessione di crediti ed anticipazioni riguardi aziende speciali, controllate e collegate; va riferito in aumento alla voce B II dell'Attivo "Crediti" negli altri casi.
(5) Va indicata la somma rimasta da pagare a terzi in conto competenza finanziaria.
(6) L'ammortamento dell'esercizio (7S) va portato ad incremento del Fondo d'ammortamento e quindi in diminuzione del corrispondente valore dell'attivo (A).
(7) L'importo accantonato per svalutazione crediti, che non può costituire impegno nel conto del bilancio, va riferito nel conto del patrimonio in diminuzione all'attivo alla voce "Immobilizzazioni finanziarie - crediti di dubbia esigibilità"; nel caso di accertata effettiva inesigibilità di importi dell'attivo del Conto del patrimonio "Immobilizzazioni finanziarie crediti (di dubbia esigibilità" è possibile utilizzare l'accantonamento per "Fondo svalutazione crediti" con le modalità previste dal Regolamento di contabilità dell'Ente.
(8) Minori crediti (minori residui attivi del conto del bilancio)

CAMPOSAMPIERO, lì 10-03-2014

IL SEGRETARIO
CALIULO dott.ssa ANGIOLETTA

Il LEGALE RAPPRESENTANTE DELL'ENTE
.....

IL RESPONSABILE DEL SERVIZIO FINANZIARIO
SIMONETTO dott.ssa MIRKA

bollo dell`ente

CITTÀ DI CAMPOSAMPIERO

PADOVA

RELAZIONE AL

RENDICONTO DELLA

GESTIONE

ESERCIZIO FINANZIARIO 2013

(Art. 151 D. Lgs. 18 agosto 2000 n. 267)

SEZIONE 1
CARATTERISTICHE GENERALI DELLA POPOLAZIONE E DELL'ORGANIZZAZIONE COMUNALE

POPOLAZIONE

Popolazione legale al censimento 2011					n.	12.019
Popolazione residente al 01.01.2013					n.	12.091
		di cui:	maschi		n.	5.969
5.969			femmine		n.	6.122
6.122			nuclei familiari			4.568
			comunità/convivenze			7
Nati nell'anno		n.	128			
Deceduti nell'anno		n.	100			
	Saldo naturale				n.	28
Immigrati nell'anno		n.	529			
Emigrati nell'anno		n.	460			
	Saldo migratorio				n.	69
Popolazione al 31.12.2013					**n.**	**12.188**
		di cui:	maschi		n.	6.031
			femmine		n.	6.157
			nuclei familiari		n.	4.516
			comunità/convivenze		n.	7

Attività degli organi elettivi nell'anno al quale si riferisce il conto

Consiglio comunale Consiglieri in carica n. **21**	Adunanze Deliberazioni	n.	7 60
Giunta comunale Componenti n. **5** + **Sindaco**	Adunanze Deliberazioni	n.	51 150
Commissioni Consiliari Commissioni costituite n. **5**	Adunanze Verbali	n.	16 16

Personale al 31.12.2013

Categoria	Dipendenti di ruolo
B	9
C	14
D	12+1 comando
TOTALE	**35+1 comando**
Segretario Comunale	**1**

Categoria	Dipendenti non di ruolo
B	0
C	0

La rilevazione tiene conto della cessazione per pensionamento di un dipendente avvenuta il 31.12.2013.

SEZIONE 2
RENDICONTO DELLA GESTIONE FINANZIARIA

ANALISI DEL RISULTATO FINANZIARIO DELLA GESTIONE

RELAZIONE AL RENDICONTO DELL'ESERCIZIO FINANZIARIO 2013
(art. 151 del D.Lgs. 267/2000)

Il Rendiconto degli Enti locali si riferisce alla gestione finanziaria, economica e patrimoniale svolta dall'Ente in un esercizio finanziario e tende a dimostrare:

- ✓ la regolarità contabile della gestione
- ✓ i risultati raggiunti
- ✓ i mezzi strumentali, finanziari e le risorse umane utilizzati per il raggiungimento degli obiettivi.

Esso costituisce una rappresentazione articolata delle operazioni intraprese dall'ente locale. Le finalità di un rendiconto redatto con scopi generali sono quelle di "rendere conto della gestione" e quindi di fornire informazioni sulla situazione patrimoniale e finanziaria, sull'andamento economico e sui flussi finanziari di un ente locale.

Gli articoli 151, 227 comma 5 e 231 del D.Lgs. 267/2000 hanno introdotto l'obbligo di allegare al rendiconto la relazione, per mezzo della quale "*l'organo esecutivo dell'Ente esprime le valutazioni di efficacia dell'azione condotta, sulla base dei risultati conseguiti in rapporto ai programmi ed ai costi sostenuti, evidenziando gli scostamenti principali intervenuti dalle previsioni e motivando le cause che li hanno determinati.*"

1 . I DATI PIU' SIGNIFICATIVI DELLA GESTIONE FINANZIARIA 2013

1.1 IL RISULTATO OTTENUTO NEL 2013

In questo paragrafo si ritiene opportuno riportare gli elementi contabili di sintesi più significativi che hanno caratterizzato la gestione finanziaria del 2013.

La valutazione fondamentale riguarda il risultato complessivo dell'esercizio finanziario 2013 che si chiude (tenendo conto della gestione di competenza e di quella dei residui) con un **avanzo di amministrazione di € 340.276,40.**

Questo risultato, come verrà meglio descritto nelle pagine successive, deriva da un avanzo di € 81.660,50 derivante dalla gestione di competenza, da un avanzo di € 94.550,68 derivante dalla gestione dei residui e dall'avanzo della gestione 2012 non destinato per € 164.065,22.

IL RISULTATO della GESTIONE DELL'ESERCIZIO 2013:

AVANZO D'AMMINISTRAZIONE 2013		**+340.276,40**
GESTIONE COMPETENZA Parte corrente Parte in conto capitale	 +80.574,29 +1.086,21	+81.660,50
GESTIONE RESIDUI Parte corrente Parte in conto capitale Partite di giro	 +57.018,03 +36.532,65 +1.000,00	+94.550,68
AVANZO DI AMMINISTRAZIONE 2012 non applicato		164.065,22

Questo risultato può considerarsi positivo perché vengono rispettate le norme di legge che impongono il pareggio o l'avanzo nella gestione degli Enti Locali.

Tuttavia, è opportuno segnalare ed evidenziare che il risultato positivo della gestione finanziaria deriva anche dalla gestione di competenza: di seguito si evidenzia il trend storico dell'andamento della gestione di competenza al quale bisogna dare le giusta importanza per mantenere in equilibrio il bilancio corrente, in quanto l'avanzo derivante dalla gestione dei risultati sarà limitato nel tempo.

	Anno 2011	**Anno 2012**	**Anno 2013**
Riscossioni	6.221.083,42	6.072.203,82	5.734.621,65
Pagamenti	5.048.641,59	5.363.655,45	5.029.329,23
a. Differenza	1.172.441,83	708.548,37	705.292,42
Residui attivi	1.849.138,59	1.222.912,59	1.102.637,89
Residui passivi	3.004.406,11	2.104.646,47	2.086.269,81
b. Differenza	-1.155.267,52	-881.733,88	-983.631,92
Saldo a-b	+17.174,31	-173.185,51	-278.339,50
Avanzo di amministrazione applicato	115.000,00	266.983,56	360.000,00
Saldo gestione competenza	132.174,31	93.798,05	81.660,50

1.2 ANALISI DEI DATI CHE DETERMINANO IL RISULTATO DI ESERCIZIO

RISULTATI DELLA GESTIONE DI COMPETENZA

I risultati della gestione finanziaria di competenza dell'esercizio 2013 sono riassunti nei quadri generali delle entrate e delle spese riportati nelle pagine seguenti. In merito ai risultati della gestione finanziaria di competenza si fa presente quanto segue:

la gestione finanziaria di competenza presenta un saldo positivo di € **81.660,50** dovuto alla parte corrente per € 80.574,29 ed alla parte in conto capitale per € 1.086,21. Si riporta uno schema esemplificativo dei risultati gestionali:

- PARTE CORRENTE		
Accertamenti	+5.784.805,35	
Impegni	-5.040.640,09	
Quota capitale rata amm.to mutui	-522.599,97	
	221.565,29	
Parte corrente destinata alla parte capitale	-140.991,00	
		+80.574,29
- PARTE CAPITALE		
Accertamenti	+591.013,26	
Impegni	-1.090.918,05	
	-499.904,79	
Avanzo di amministrazione 2012 applicato agli investimenti	+360.000,00	
Parte corrente destinata alla parte capitale	+ 140.991,00	
		+1.086,21
SALDO PARTE DI COMPETENZA		**+81.660,50**

PARTE CORRENTE DI COMPETENZA

Il risultato della parte corrente di competenza é stato così determinato:

PARTE I - ENTRATA

Tit.	ENTRATA	PREVISIONI DEFINITIVE	ACCERTAMENTI	MAGGIORI ACCERTAM.	MINORI ACCERTAM.
I	Tributarie	4.534.391,00	3.247.780,68	3.241,13	1.289.851,45
II	Trasferimenti Stato – Regioni	1.123.359,00	1.504.545,80	483.146,92	101.960,12
III	Extratributarie	1.035.130,00	1.032.478,87	8.705,10	11.356,23
	Totale	6.692.880,00	5.784.805,35	495.093,15	1.403.167,80
TOTALE MINORI ACCERTAMENTI D'ENTRATA					**-908.074,65**

PARTE II - SPESA

Tit.	SPESA	PREVISIONI DEFINITIVE	IMPEGNI	MINORI IMPEGNI
I	Correnti	6.028.489,00	5.040.640,09	987.848,91
III	Rimborso prestiti (al netto delle anticipazioni di cassa)	523.400,00	522.599,97	800,03
	Totale spesa	6.551.889,00	6.396.180,99	988.648,94
MINORI IMPEGNI DI SPESA				**988.648,94**

RISULTATO DELLA PARTE CORRENTE DI COMPETENZA

		IMPORTO	SEGNO
- ENTRATA			
Maggiori accertamenti	€	495.093,15	+
Minori accertamenti	€	1.403.167,80	-
– SPESA			
Minori impegni	€	988.648,94	+
RISULTATO COMPLESSIVO DISAVANZO	€	**+80.574,29**	

VALUTAZIONI DEL RISULTATO DELLA PARTE CORRENTE DI COMPETENZA

I fattori determinanti del risultato della parte corrente di competenza sono stati i seguenti:

1. Entrate - Maggiori accertamenti (parte corrente di competenza)

- Trasferimento statale minori introiti IMU	€	449.610,49
- Imposta comunale sulla pubblicità	€	3.238,01
- Trasferimento statale minori introiti addizionale Irpef	€	23.452,14
- Contributo dalla regione per spese scolastiche (vedere minore entrata e minore spesa)	€	2.893,18
- Contributo dalla regione per asilo nido	€	6.272,64
- Provento servizi comunali diversi	€	1.553,00
- Provento rette asilo nido	€	1.497,97
- Cosap	€	1.813,91
- Provento impianto fotovoltaico auditorium	€	1.137,93
- Altro		3.623,88
TOTALE	**€**	**495.093,15**

2. Entrate - minori accertamenti (parte corrente di competenza)

- Imposta Municipale Propria IMU (minore entrata alimentazione FSC e esenzione abitazione princ.)	€	1.267.704,34
- Addizionale comunale IRPEF	€	10.535,07
- Fondo di solidarietà comunale	€	8.691,22
- Contributo statale per testi scolastici (vedere minore spesa)	€	5.073,55
- Contributo dalla regione per locazioni (vedere minore spesa)	€	49.575,98
- Contributo dalla regione per barriere architettoniche (vedere minore spesa)	€	10.000,00
- Contributo regionale per interventi di bonifica per conto terzi (vedere minore spesa personale)	€	35.000,00
- Proventi servizi cimiteriali	€	2.389,89
- Rimborso dai comuni per segreteria convenzionata	€	1.748,65
- Proventi fotovoltaico scuole (vedere minore spesa)	€	2.408,01
- Altro	€	10.041,09
TOTALE	**€**	**1.403.167,80**

3. Spese - minori impegni (parte corrente di competenza)

- Trasferimento allo Stato alimentazione fondo di solidarietà comunale	€	832.940,93
- Stipendi, contributi e IRAP spesa del personale	€	6.508,48
- Contributo dalla regione per locazioni (vedere minore entrata)	€	49.575,98
- Contributo statale per testi scolastici (vedere minore entrata)	€	5.073,55
- Oneri da versare all'agenzia dei segretari comunali	€	11.100,00
- Interventi di bonifica ambientale per conto terzi (vedere minore entrata)	€	35.000,00
- Contributi per eliminazione barriere architettoniche (vedere minore entrata)	€	10.000,00
- Spese per la gestione dell'asilo nido	€	4.159,36
- Spese contrattuali e notarili	€	2.628,00
- Trasferimento all'ULSS 15 quota spese per interventi nel sociale	€	3.444,60
- Contributi alle famiglie per libri di testo/spese scolastiche (vedere maggiore e minore entrata)	€	2.679,77
- Altro	€	24.738,24
TOTALE	**€**	**987.848,91**
- Quota capitale mutui opere pubbliche	€	800,03
TOTALE MINORI IMPEGNI	**€**	**988.648,94**

PARTE IN CONTO CAPITALE DI COMPETENZA

Il risultato della gestione in conto capitale di competenza é stato così determinato:

PARTE I - ENTRATA

Tit.	ENTRATA	PREVISIONI DEFINITIVE	ACCERTAMENTI	Maggiori - minori accertamenti	
					IMPORTO
IV	Alienazione e ammortamento di beni patrimoniali, trasferimento di capitali e riscossione di crediti (al netto degli ammortamenti)	728.340,00	591.013,26	-	137.326,74
V	Accensione di prestiti (al netto della cat. 1 - anticipazioni di cassa)	0,00	0,00		0,00
+	Avanzo d'amministrazione destinato alle spese in conto capitale	360.000,00	360.000,00		0,00
+	Entrate correnti destinate alla parte capitale	140.991,00	140.991,00		0,00
	Totale entrata			-	137.326,74
	TOTALE MINORI ACCERTAMENTI D'ENTRATA				**137.326,74**

PARTE II - SPESA

Tit.	SPESA	PREVISIONI DEFINITIVE	IMPEGNI	MINORI IMPEGNI
II	Spese in conto capitale	1.229.331,00	1.090.918,05	138.412,95
			MINORI IMPEGNI DI SPESA	**138.412,95**

RISULTATO GESTIONE IN CONTO CAPITALE DI COMPETENZA

		IMPORTO	Segno
ENTRATA			
Maggiori accertamenti	€	0,00	+
Minori accertamenti	€	137.326,74	-
TOTALE minori accertamenti	€	137.326,74	-
SPESA			
Minori impegni (prospetto pag. n. 24)	€	138.412,95	+
RIASSUNTO COMPLESSIVO	**€**	**+1.086,21**	

I fattori determinanti del risultato della parte capitale di competenza sono rappresentati principalmente dai minori introiti delle alienazioni per € 33.064,00 e dei permessi a costruire per € 104.262,74 e dalle minori spese in conto capitale per € 138.412,95.

RISULTATO DELLA GESTIONE RESIDUI

RISULTATO COMPLESSIVO GESTIONE RESIDUI

La gestione dei residui presenta, alla conclusione dell'esercizio al quale si riferisce il conto, il seguente risultato complessivo:

N.	GESTIONE	RESIDUI	SEGNO	IMPORTO
1	Residui attivi	Minori residui attivi	-	75.107,67
		Maggiori residui attivi	+	0,00
2	Residui passivi	Minori residui passivi	+	169.658,35
RISULTATO DELLA GESTIONE RESIDUI: AVANZO			**€**	**94.550,68**

VALUTAZIONE DEL RISULTATO COMPLESSIVO DELLA GESTIONE RESIDUI

Per quanto riguarda la **parte corrente** é stato riscosso il 95,16% dei residui attivi e si é provveduto al pagamento del 79,26% dei residui passivi. I residui rimasti da incassare relativi alla parte corrente e derivanti dagli esercizi ante 2012 ammontano ad € 43.152,23, mentre i residui rimasti da pagare ammontano ad € 286.508,93. Per quanto riguarda gli **investimenti** é stato riscosso il 3,61% dei residui attivi e si é provveduto al pagamento del 30,73% dei residui passivi.

GESTIONE DEI RESIDUI ATTIVI

La gestione dei residui attivi si é conclusa con i seguenti risultati:

N.	Titolo entrata	Residui accertati risultanti dal conto dell'anno precedente	Residui riscossi	Residui da riportare	Differenze	
					maggiori residui	minori residui
I	Tributarie	516.256,35	436.179,95	5.211.88	0,00	74.864,52
II	Trasferimenti	139.255,90	128.570,24	10.442,51	0,00	243,15
III	Extratributarie	310.475,13	282.977,29	27.497,84	0,00	0,00
TOTALE Titoli I - II – III		**965.987,38**	**847.727,48**	**43.152,23**	**0,00**	**75.107,67**
IV	Alienazione di beni	1.393.289,82	40.589,82	1.352.700,00	0,00	0,00
V	Accensione di prestiti	17.178,28	10.278,73	6.899,55	0,00	0,00
VI	Partite di giro	15.246,37	12.712,01	2.534,36	0,00	0,00
TOTALE Titoli IV - V – VI		**1.425.714,47**	**63.580,56**	**1.362.133,91**	**0,00**	**0,00**
TOTALE Tit. I - II - III - IV - V - VI		**2.391.701,85**	**911.308,04**	**1.405.286,14**	**0,00**	**75.107,67**

I **minori residui attivi** per complessivi **€ 75.107,67** sono dovuti a:
- € 47.399,45 minore IMU su immobili di proprietà comunale ad uso non istituzionale non più dovuta;
- € 27.465,07 ricalcolo da parte del Ministero del Fondo sperimentale di riequilibrio;
- € 243,15 minore contributo dal comune di Campodarsego per eventi culturali.

GESTIONE DEI RESIDUI PASSIVI

La gestione dei residui passivi si é conclusa con i seguenti risultati:

N.	Titolo spesa	Residui impegnati risultanti dal conto dell'anno precedente	Residui pagati	Residui da riportare	Minori Residui
I	Correnti	1.513.282,21	1.094.647,58	286.508,93	132.125,70
II	In conto capitale	4.546.444,93	1.385.788,35	3.124.123,93	36.532,65
III	Rimborso prestiti	0,00	0,00	0,00	0,00
IV	Partite di giro	60.289,99	17.729,17	42.100,82	1.000,00
TOTALE Tit. I - II - III - IV		**6.120.557,13**	**2.498.165,10**	**3.452.733,68**	**169.658,35**

Differenza complessiva dei **minori residui passivi € 169.658,35** derivanti da

GESTIONE CORRENTE: € 132.125,70
- IMU sugli immobili comunali ad uso non istituzionale: € 60.681,00
- contributi alla Federazione per progetti specifici: € 9.459,01
- oneri assicurativi: € 1.182,75
- imposte e tasse: € 1.167,00
- canoni e concessioni patrimoniali: € 4.707,87
- spese per gestione auditorium: €10.000,00
- utenze: € 17.363,13
- altro: € 27.564,94

GESTIONE CAPITALE: € 36.532,65
- Economie per chiusura opera impianto di climatizzazione municipio: € 16.099,30
- Riassegnazione contributo opere di culto: € 6.800,00
- Economie per chiusura opera pista ciclabile di via Fossalta: € 4.731,27
- Altro: € 8.902,08

GESTIONE PARTITE DI GIRO: € 1.000,00 minori rimborsi a terzi.

1.3 RISULTATO DELLA GESTIONE FINANZIARIA

L'esercizio 2013 si é concluso con le seguenti risultanze relative alla gestione di cassa, desunte dal Conto del Tesoriere:

	Residui	Competenza	TOTALE
Fondo di cassa al 01.01.2013			4.252.920,50
Riscossioni	911.308,04	5.734.621,65	6.645.929,69
Pagamenti	2.498.165,10	5.029.329,23	7.527.494,33
Fondo di cassa al 31.12.2013			3.371.355,86

Alle risultanze predette si aggiungono i residui attivi e passivi degli esercizi precedenti e quelli dell'esercizio cui si riferisce il conto, come appresso:

	Residui	Competenza	TOTALE
Fondo di cassa al 31.12.2013			3.371.355,86
Residui attivi	1.405.286,14	1.102.637,89	2.507.924,03
Totale			
Residui passivi	3.452.733,68	2.086.269,81	5.539.003,49
Avanzo d'amministrazione al 31.12.2013			**340.276,40**

SEZIONE 3
GESTIONE DEL BILANCIO DI PREVISIONE 2013

FISCALITÀ LOCALE

PATTO DI STABILITA' INTERNO PER L'ANNO 2013

GESTIONE DEL BILANCIO NEL RISPETTO DELLA LEGGE FINANZIARIA 2013

VINCOLI DI GESTIONE DELLA SPESA DEL PERSONALE

SOCIETÀ PARTECIPATE

PIANO ESECUTIVO DI GESTIONE

TEMPESTIVITA' DEI PAGAMENTI

ANALISI CONTO DEL BILANCIO: GESTIONE ENTRATE E SPESE

FISCALITÀ LOCALE

L'esercizio finanziario 2013 si caratterizza per le continue riforme tributarie in materia di IMU imposte dal Governo: tali riforme hanno interessato sia la ripartizione del gettito tra lo Stato (il quale incassa interamente il gettito dei fabbricati di categoria D) e i Comuni sia la modifica delle fattispecie imponibili. È doveroso ricordare che con i decreti legge n. 54 del 21.05.2013 e n. 133 del 30.11.2013 il legislatore ha esentato le abitazioni principali ed i fabbricati rurali dal pagamento dell'IMU mentre i terreni agricoli sono stati esentati solo per l'acconto. A fronte degli introiti IMU dovuti all'Ente il Ministero dell'Economia e delle Finanze ha operato una riduzione per l'alimentazione del fondo di solidarietà comunale pari al 30,745% del gettito stimato, ossia € 943.871,89. Tale gettito a livello nazionale è stato utilizzato per alimentare un fondo che viene redistribuito agli enti locali con meccanismi perequativi: la quota ricevuta dal comune a titolo di fondo di solidarietà comunale ammonta ad € 761.225,70. Il comune di Camposampiero con deliberazione consigliare n. 24 del 28.06.2013 ha riconfermato l'aliquota IMU base stabilita dal legislatore, ossia lo 0,76% per gli altri immobili, nonché con delibera n. 23 ha confermato le aliquote dell'addizionale comunale IRPEF. La contabilizzazione dell'IMU tiene conto delle disposizioni dell'art. 6 del D.L. n. 16/2014.

I tagli operati dal legislatore per effetto dell'art. 16 del D.L. n. 95/2012 (spending review) ammontano ad € 190.557,84 a cui si devono aggiungere ulteriori € 26.321,49 per effetto dell'art. 34, c. 37, del D.L. n. 179/2012.

L'Ufficio Tributi nel corso dell'esercizio 2013 ha supportato l'attività di recupero dell'evasione ICI, nonostante il forte impatto organizzativo ed i nuovi carichi di lavoro derivanti dalla gestione dell'I.M.U., garantendo all'ente incassi per complessivi € 147.079,18.

PATTO DI STABILITÀ INTERNO PER L'ANNO 2013

Il Comune di Camposampiero ha rispettato l'obiettivo imposto dal patto di stabilità interno per l'anno 2013 come stabilito dalla legge n. 228/2012, avendo registrato il seguente risultato rispetto all'obiettivo programmatico di competenza mista (dati espressi in migliaia di euro):

	COMPETENZA MISTA
ACCERTAMENTI TITOLI I, II E III al netto entrata spending review	5.696
IMPEGNI TITOLO I	5.041
SALDO GESTIONE DI COMPETENZA	**655**
RISCOSSIONI TITOLO IV	632
PAGAMENTI TITOLO II	1.490
PAGAMENTI ESCLUSI AI SENSI DEL D.L. N. 35/2013	576
SALDO GESTIONE DI CASSA	**-282**
SALDO FINANZIARIO 2013 DI COMPETENZA MISTA	**+373**
OBIETTIVO PROGRAMMATICO 2013	**+324**
Differenza tra risultato obiettivo e saldo finanziario	**+49**

Tale risultato è stato raggiunto a seguito di una attento e continuo monitoraggio dei flussi di cassa.

Inoltre il Comune di Camposampiero ha beneficiato del patto regionale verticale incentivato per € 123.000,00 e dell'alleggerimento dei pagamenti per effetto del decreto debiti e crediti P.A. (D.L. n. 35/2013) per € 576.000,00. Entro la scadenza del 31 marzo 2014 il Comune di Camposampiero provvederà ad inviare la certificazione del rispetto del Patto di Stabilità Interno per l'anno 2013 al Ministero dell'Economia e delle Finanze secondo le modalità di cui all'emanando D.M..

GESTIONE DEL BILANCIO NEL RISPETTO DELLA LEGGE FINANZIARIA 2013

La gestione del bilancio 2013 è stata fortemente condizionata dagli obiettivi di finanza pubblica: in modo particolare dalle disposizioni che disciplinano il patto di stabilità interno, dalla riduzione dei trasferimenti statali per effetto dell'art. 14, comma 2, del D.L. 78/2010 e ss.mm.ii. e dalla modifica del riparto del gettito dell'I.M.U; tuttavia il continuo monitoraggio dei flussi di cassa delle entrate e delle spese in conto capitale ed un'attenta programmazione delle variazioni di bilancio e del permanere degli equilibri di parte corrente hanno garantito il raggiungimento degli obiettivi imposti dal legislatore. A partire dall'esercizio finanziario 2013 l'Ente ha provveduto ad effettuare i controlli sugli equilibri dei residui e di cassa, nel rispetto di quanto previsto dal D.L. n. 174/2012 e dal vigente regolamento sui controlli interni.

L'ente ha provveduto a perseguire il rispetto dei vincoli imposti dall'art. 6, commi da 7 a 10 e commi da 12 a 14 del D.L. n. 78/2010, come sotto riportato:

TIPOLOGIA SPESA	RENDICONTO 2009	RIDUZIONE DISPOSTA	LIMITE SPESA	LIMITE DELIBERA G.C. n. 107/2013	SPESA IMPEGNATA CONSUNTIVO 2013
Studi e consulenze	26.218,08	80%	5.243,62	4.943,62	1.268,80
Relazioni pubbliche, convegni, mostre, pubblicità e rappresentanza	9.661,35	80%	1.932,27	432,27	277,60
Sponsorizzazioni	0,00	100%	0,00	0,00	0,00
Missioni	1.000,00	50%	500,00	500,00	288,56
Formazione	13.891,82	50%	6.945,91	5.945,91	5.881,16
Acquisto, manutenzione, noleggio, esercizio autovetture	7.019,93	20%	2.791,81	5.591,81	5.460,40
TOTALE	**57.791,18**		**17.413,61**	**17.413,61**	**13.176,52**

È doveroso precisare che con delibera di Giunta Comunale n. 107 del 11.09.2013 si è provveduto ad approvare alcune determinazioni in merito all'applicazione della riduzione prevista dall'art. 5, comma 2, del D.L. n. 95/2012 sulle spese per automezzi: in modo particolare la giunta comunale nel rispetto del limite massimo di riduzione della spesa imposta dal legislatore ha rideterminato i singoli limiti di spesa. Tale impostazione è stata confermata dalla Corte dei Conti, sezione delle autonomie, con deliberazione n. 26 del 20.12.2013.

Il Comune ha provveduto a rispettare altresì il vincolo di cui all'art. 1, comma 138, della legge n. 228/2012 in materia di contenimento della spesa per l'acquisto di beni mobili e di arredi: rispetto ad una spesa massima impegnabile di € 6.500,00 l'ente ha impegnato in competenza risorse per € 6.419,45.

Il Comune ha continuato a gestire l'attività attraverso il P.E.G. il quale consente di intervenire con maggiore tempestività nella riprogrammazione dei progetti e di misurare il grado di raggiungimento degli obiettivi, nonché di perseguire l'efficienza e l'economicità dell'azione amministrativa. Con delibera di giunta n. 98 del 31.07.2013 è stato approvato il P.E.G. progetti ed il piano della performance per l'anno 2013.

Nel corso dell'esercizio finanziario 2013 il comune ha affidato incarichi di studio, consulenza e ricerca per complessivi € 1.268,80. Gli incarichi di collaborazione autonoma, ai sensi dell'art. 46 della legge n. 133/2008, sono stati affidati nel rispetto del programma per il conferimento approvato dal consiglio comunale con deliberazione n. 27 del 28.06.2013 ed entro i limiti degli stanziamenti previsti in sede di approvazione del bilancio di previsione 2013: rispetto agli stanziamenti previsti di € 265.700,00 nel corso dell'esercizio 2013 sono stati affidati incarichi di collaborazione autonoma per € 168.391,79. Con riferimento agli acquisti, invece, sono state verificate le convenzioni Consip attive e si è provveduto all'approvvigionamento delle forniture nel rispetto

del vigente regolamento comunale, delle leggi che disciplinano la materia e delle nuove disposizioni contenute nel D.L. n. 95/2012: in modo particolare si sono avviate le procedure per gli acquisti nel MEPA e si sono centralizzati gli approvvigionamenti di cancelleria e di materiale d'ufficio; ogni responsabile di posizione organizzativa provvederà a comunicare all'ufficio controllo di gestione i provvedimenti degli acquisti effettuati discostandosi dal Mepa e dalla Consip. La Giunta Comunale nel corso dell'esercizio 2013 ha continuato a dare attuazione alle disposizioni contenute nelle deliberazioni n. 63 del 18.06.2008 (razionalizzazione dell'utilizzo delle dotazioni informatiche), n. 108 del 17.12.2008 (razionalizzazione dell'utilizzo di autovetture, di beni immobili ad uso abitativo e di servizio e delle apparecchiature di telefonia mobile) e n. 123 del 12.12.2012 di aggiornamento del piano di razionalizzazione dell'utilizzo di apparecchi di telefonia mobile.

Sul fronte dell'indebitamento, l'Ente chiude l'esercizio finanziario 2013 con l'indicatore interessi passivi sui mutui/entrate correnti pari al 3,85%, inferiore pertanto al limite dell'8% previsto dall'art. 204 del TUEL 267/2000 e ss.mm.ii.. Inoltre, ai sensi del D.M. del 18 febbraio 2013 il bilancio del Comune di Camposampiero rispetta i limiti previsti dalla normativa per gli enti strutturalmente deficitari (nessun parametro risulta essere negativo).

I Servizi a domanda individuale presentano il seguente tasso di copertura finanziaria:

DESCRIZIONE SERVIZIO	**SPESE TOTALE**	**ENTRATE TOTALE**	**% DI COPERTURA**
ASILO NIDO	245.200,64	180.770,61	**73,72**
ILLUMINAZIONE VOTIVA	20.499,40	20.499,40	**100,00**
TOTALE	**265.700,04**	**201.270,01**	**75,75**

Ai sensi dell'art. 1, comma 166, il Revisore dei Conti ha provveduto ad inviare alla competente sezione regionale di controllo della Corte dei Conti una relazione sul rendiconto della gestione 2012, nei tempi e nei modi stabiliti dalla vigente normativa. L'ufficio ragioneria ha provveduto ad inviare, a mezzo procedura telematica debiti e crediti P.A. del Ministero dell'Economia e delle Finanze, le comunicazioni di cui al D.L. n. 35/2013. Nel corso dell'esercizio finanziario 2013 l'Ente ha provveduto a dare attuazione ai controlli interni ai sensi delle disposizioni del D.L. n. 174/2012.

L'importo trasferito dall'Unione della Federazione dei comuni del Camposampierese per i proventi delle sanzioni dal codice della strada ammonta ad € 183.359,05 di cui € 21.692,99 vincolata agli interventi di cui all'art. 208 lett. a), € 29.903,70 vincolata agli interventi di cui all'art. 208 lettera c) del codice della strada ed € 101.494,63 vincolata agli interventi di cui all'art. 142 del codice della strada: complessivamente l'ente ha impegnato € 21.700,00 per la segnaletica, € 29.910,00 per la manutenzione delle strade ed € 101.500,00 per la manutenzione delle strade in conto capitale. L'ente pertanto ha provveduto a rispettare il vincolo di destinazione dei proventi del codice della strada.

VINCOLI DI GESTIONE DELLA SPESA DEL PERSONALE

L'art. 1, comma 557, della legge n. 296/2006, riscritto dall'art. 14, comma 7 del D.L. n. 78/2010, stabilisce che gli enti sottoposti al patto di stabilità interno assicurano la riduzione della spesa del personale, garantendo il contenimento della dinamica retributiva e occupazionale, anche attraverso la razionalizzazione delle strutture burocratico-amministrative.

A decorrere dall'anno 2012 gli enti locali soggetti alle regole del patto di stabilità interno possono procedere ad assunzioni di personale nel limite del 40% della spesa corrispondente alle cessazioni dell'anno

precedente, purché l'incidenza della spesa del personale sul totale della spesa correnti non superi il 50%. L'art. 20, comma 9, del D.L. n. 98/2011 ha introdotto l'obbligo di consolidamento della spesa di personale con la spesa delle società partecipate. Inoltre, l'art. 9, comma 28, del D.L. n. 78/2010 stabilisce che gli enti possono avvalersi di personale a tempo determinato, con convenzioni, con collaborazioni coordinate e continuative, con contratti di formazione e lavoro, somministrazione di lavoro, etc, nel limite del 50% della spesa sostenuta nel 2009 o in mancanza, della spesa media sostenuta allo stesso titolo nel triennio 2007/2009: per il comune di Camposampiero tale limite ammonta ad € 17.016,21 ed è stato calcolato con riferimento alla spesa media del triennio 2007/2009. Tuttavia il legislatore, con decreto-legge 2 marzo 2012, n. 16, convertito, con modificazioni, dalla legge 26 aprile 2012, n. 44, ha introdotto all'articolo 9, comma 28 del decreto-legge 31 maggio 2010, n. 78, convertito, con modificazioni, dalla legge 30 luglio 2010, n. 122 la disposizione secondo cui a decorrere dal 2013 gli enti locali possono superare il predetto limite per le assunzioni strettamente necessarie a garantire l'esercizio delle funzioni di polizia locale, di istruzione pubblica e del settore sociale; resta fermo che comunque la spesa complessiva non può essere superiore alla spesa sostenuta per le stesse finalità nell'anno 2009. L'ente ha utilizzato tale deroga per garantire le funzioni di istruzione pubblica e per il settore sociale.

Si riportano di seguito i conteggi relativi ai vincoli sulla spesa del personale:

PROSPETTO CONTENIMENTO ED INCIDENZA SPESA DEL PERSONALE

	2012	**2013**
Spese intervento 01	1.449.415,32	1.438.691,52
Altre spese (intervento 03)	47.255,78	55.503,69
Irap (intervento 07)	91.761,41	94.028,51
Totale spese personale	1.588.432,51	1.588.223,72
- Componenti escluse	280.411,88	282.631,98
- Spese per incentivi	12.475,97	15.495,04
TOTALE SPESA DEL COMUNE	**1.295.544,66**	**1.290.096,70**
Spesa del personale Unione dei COMUNI (*)	283.685,86	262.028,88
TOTALE SPESA DEL PERSONALE CONSOLIDATA – vincolo del contenimento	**1.579.230,52**	**1.552.125,58**
Spesa società partecipata – criterio delib. N. 14/2011 della Sezione Autonomie Corte dei Conti (**)	312.439,18	292.631,58
TOTALE SPESA CONSOLIDATA CON LA SOCIETÀ PARTECIPATA	**2.184.557,55**	**2.142.884,18**
Spesa corrente	5.232.489,04	5.040.640,09
Incidenza percentuale (***)	**41,75**	**42,51**

(*) Il dato relativo alla spesa del personale dell'unione per l'anno 2013 si riferisce al dato di preconsuntivo comunicato a mezzo PEC il 17.02.2014.

(**) La spesa della società partecipata è stata quantificata considerando i dati del bilancio 2012: quando la società provvederà ad approvare il Bilancio 2013 ed a trasmettere i dati si provvederà ad aggiornare i conteggi.

(***) La disposizione normativa che introduce il consolidamento della spesa del personale con quella delle società partecipate ai fini del calcolo dell'incidenza è stata introdotta con l'art. 20, comma 9, del DL 98/2011 e che tale articolo rubricato "*Nuovo patto di stabilità interno: parametri di virtuosità*" *prevede al comma 1 che le nuove disposizioni per il raggiungimento degli obiettivi di finanza pubblica decorrono dall'anno 2012; in tal senso è pertanto da intendersi che anche il consolidamento della spesa del personale delle società partecipate abbia decorrenza dal 01.01.2012.*

	2013
LIMITE MASSIMO SPESA FLESSIBILE	34.032,43
LIMITE SPESA FLESSIBILE – art. 9, c.28, DL 78/2010 *(riduzione 50%)*	17.016,21
Spesa flessibile (di cui € 15.257,05 per deroga per le funzioni di istruzione e sociale)	32.273,26

I prospetti sopra riportati, evidenziano che sono stati rispettati tutti i vincoli normativi in materia di gestione della spesa del personale.

Il Comune ha provveduto nel corso dell'anno 2013 a dare attuazione all'art. 9, comma 2-bis, del D.L. n. 78/2010, convertito in legge n. 122/2010, il quale dispone che a decorrere dall'anno 2011 e fino al 2013 l'ammontare complessivo delle risorse destinate annualmente al trattamento accessorio del personale non può superare il corrispondente importo dell'anno 2010 e deve essere automaticamente ridotto in misura proporzionale alla riduzione del personale in servizio. Il fondo è stato quantificato applicando il metodo indicato dalla Ragioneria Generale dello Stato con la circolare n. 12 del 15.04.2011.

SOCIETÀ PARTECIPATE E CONSORZI

Il Comune di Camposampiero detiene alcune partecipazioni nelle seguenti società e/o consorzi:

- **ENERGIA TERRITORIO RISORSE AMBIENTALI – ETRA S.p.A.**
  Sede legale: Bassano del Grappa
  Capitale sociale: € 33.393.612,00
  Costituzione della società: 01 gennaio 2006
  Durata della società: 31 dicembre 2050
  Quota Comune di Camposampiero: € 825.445,00 (2,4179%)
- **SERVIZI TERRITORIO AMBIENTE – SETA S.p.A.**
  Sede legale: Vigonza
  Capitale sociale: € 105.899.190,00
  Costituzione della società: 01 gennaio 2002
  Durata della società: 31 dicembre 2020
  Quota Comune di Camposampiero: € 3.738.960,00 (3,5307%)
- **CONSORZIO BACINO PADOVA UNO**
  Sede legale: Camposampiero
  Consorzio
  Costituzione della società: 16 novembre 1994
  Durata della società: 16 novembre 2024
- **A.T.O. BRENTA**
  Sede legale: Piazzola sul Brenta
  Consorzio
  Costituzione: 16 marzo 2000
  Durata: 16 marzo 2030
  Quota Comune di Camposampiero: 2,05%
- **A.T.O RIFIUTI DI PADOVA**
  Consorzio

Con la delibera n. 27 del 28.06.2013 di approvazione del bilancio di previsione 2013 il Consiglio Comunale, ai sensi dell'art. 3, comma 27, della legge n. 244/2007, ha riconfermato le società partecipate indispensabili di cui alla delibera n. 31/2009, individuandole nelle società ETRA Spa e SETA Spa.

Il Comune di Camposampiero detiene nelle società di cui è socio una quota azionaria inferiore al 3,6%: si tratta pertanto di una peso che non è significativo in quanto secondo la Corte di Conti l'Ente Locale deve porre molta attenzione alla propria partecipazione qualora detenga azioni nella società che superino la percentuale del 10% e che negli ultimi tre anni abbiano chiuso almeno un esercizio in perdita.

Nel corso dell'esercizio 2013 il Comune di Camposampiero ha provveduto a comunicare per via telematica al Dipartimento della Funzione pubblica l'elenco dei consorzi e delle società partecipate ed ha pubblicato sul proprio sito internet quanto previsto dall'art. 1, comma 735 della Legge n. 296/2006.

PIANO ESECUTIVO DI GESTIONE

Nel corso dell'esercizio 2013 la Giunta Comunale ha provveduto, con delibera n. 98 del 31.07.2013, ad approvare il PEG OBIETTIVI. Il PEG OBIETTIVI è stato strutturato in obiettivi gestionali, articolato in attività ed integrato con il piano della performance: la rilevazione del grado di raggiungimento delle attività è in corso di rilevazione da parte dell'ufficio controllo di gestione. Tale strumento svolge anche un ruolo determinante nella valutazione delle prestazioni del personale: infatti, il sistema di valutazione approvato dalla giunta comunale per le posizioni organizzative prevede che tutto il personale dipendente sia valutato anche sul grado di realizzazione delle attività, in conformità a quanto successivamente disposto dal D.Lgs. 150/2009 (performance individuale); la verifica dello stato di realizzazione degli obiettivi è svolta dall'Ufficio Unico Controllo di Gestione e validata dal nucleo di valutazione.

TEMPESTIVITÀ DEI PAGAMENTI

Il comune di Camposampiero con delibera di giunta comunale n. 103 del 23.12.2009, ai sensi dell'art. 9 della legge n. 102/2009, ha adottato le misure organizzative per garantire il tempestivo pagamento delle somme dovute per somministrazioni, forniture ed appalti. Tale deliberazione è pubblicata sul sito internet del comune.

Nel corso dell'esercizio 2013 si è continuato a garantire la tempestività dei pagamenti con una continua e attenta programmazione di cassa. Ciò ha consentito di smaltire elevati residui passivi ed a conseguire il rispetto del patto di stabilità interno senza ritardare alcun pagamento. Inoltre si è provveduto a stralciare in parte capitale residui conservati ma relativi ad economie di opere pubbliche già realizzate. Il tempo medio di pagamento della gestione corrente è di 30,46 giorni, mentre per la gestione degli investimenti di 56,15 giorni.

I residui passivi complessivi (titoli I, II, III e IV) smaltiti ammontano al 41,98% mentre gli impegni derivanti dalla competenza al 70,61%.

Complessivamente i residui passivi conservati alla data del 31.12.2013 sono pari ad € 5.539.003,49 e sono in sensibile riduzione rispetto a quelli riportati alla data del 01.01.2013 che ammontavano ad € 6.120.557,13.

ANALISI CONTO DEL BILANCIO: GESTIONE ENTRATE E SPESE

La gestione del bilancio d'esercizio 2013 si è caratterizzata per i seguenti aspetti:

- rispetto del Patto di Stabilità Interno 2013;
- destinazione della quota parte di avanzo di amministrazione dell'esercizio 2012 per € 360.000,00 al finanziamento degli investimenti;

- percentuale di permessi di costruire che finanziano le spese correnti: 0,00%;
- una elevata autonomia finanziaria (titoli I e III rapportati alle entrate correnti): 56,14%;
- contenimento della rigidità strutturale (personale, interessi passivi, utenze): 43,56%;
- una contenuta propensione all'investimento (spese c/capitale / spese tit.I-II-III), pari al 16,39%;
- un buon grado di realizzazione dei residui attivi di parte corrente: 95,16%;
- una buona capacità di smaltimento dei residui di spesa corrente: 79,26%;
- una contenuta incidenza dei residui di entrate correnti conservati a fine anno dalla gestione in c/residui sul totale delle entrate correnti accertate: 9,35%;
- una limitata incidenza dei residui di spesa corrente conservati a fine anno dalla gestione in c/residui sul totale delle spese correnti impegnate: 5,68%.

QUADRO RIEPILOGATIVO
CONTO DEL BILANCIO 2013
(ACCERTAMENTI E IMPEGNI - competenza)

ENTRATE		SPESE	
ENTRATE TRIBUTARIE	3.247.780,68	SPESE CORRENTI	5.040.640,09
ENTRATE DA CONTRIBUTI E TRASFERIMENTI	1.504.545,80	SPESE C/CAPITALE	1.090.918,05
ENTRATE EXTRATRIBUTARIE	1.032.478,87	SPESE RIMBORSO PRESTITI	522.599,97
ENTRATE DA ALIENAZIONE E TRASFERIMENTI	591.013,26	SERVIZI C/TERZI	461.440,93
ENTRATE DA ACCENSIONE DI PRESTITI	0,00		
SERVIZI C/TERZI	461.440,93		
AVANZO DI AMM.NE	360.000,00		
TOTALE	**7.197.259,54**	**TOTALE**	**7.115.599,04**

81.660,50

ENTRATE

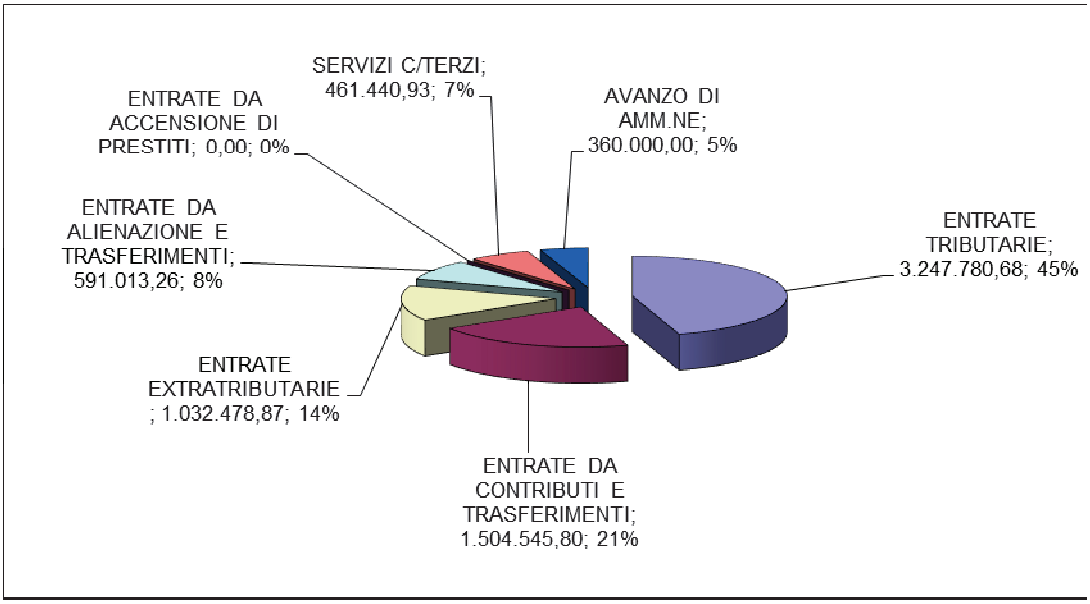

SPESE

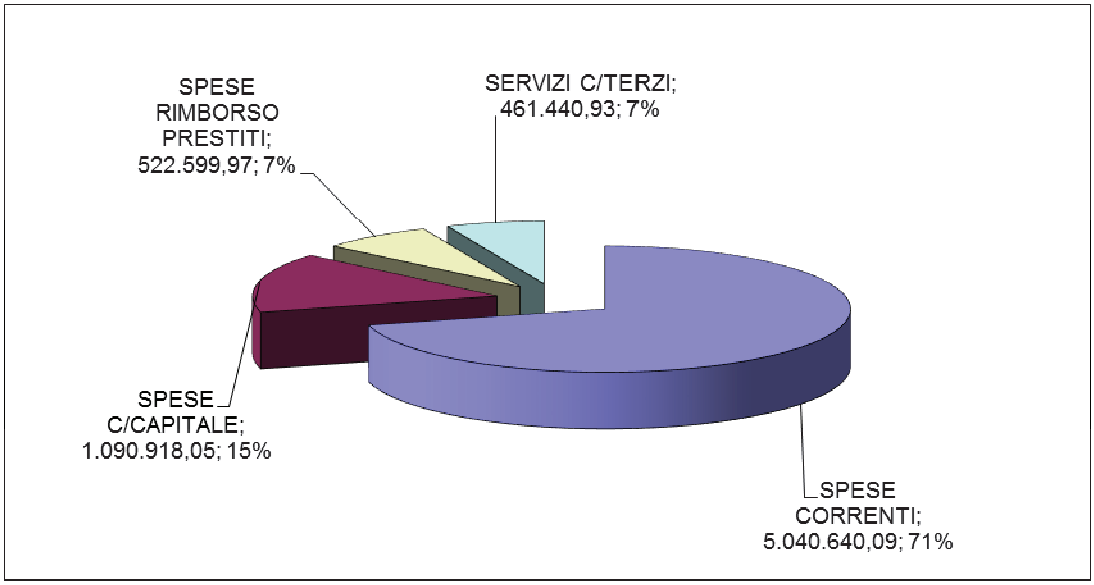

CONTO DI BILANCIO 2013
ANALISI SPESE PER FUNZIONI (IMPEGNI)

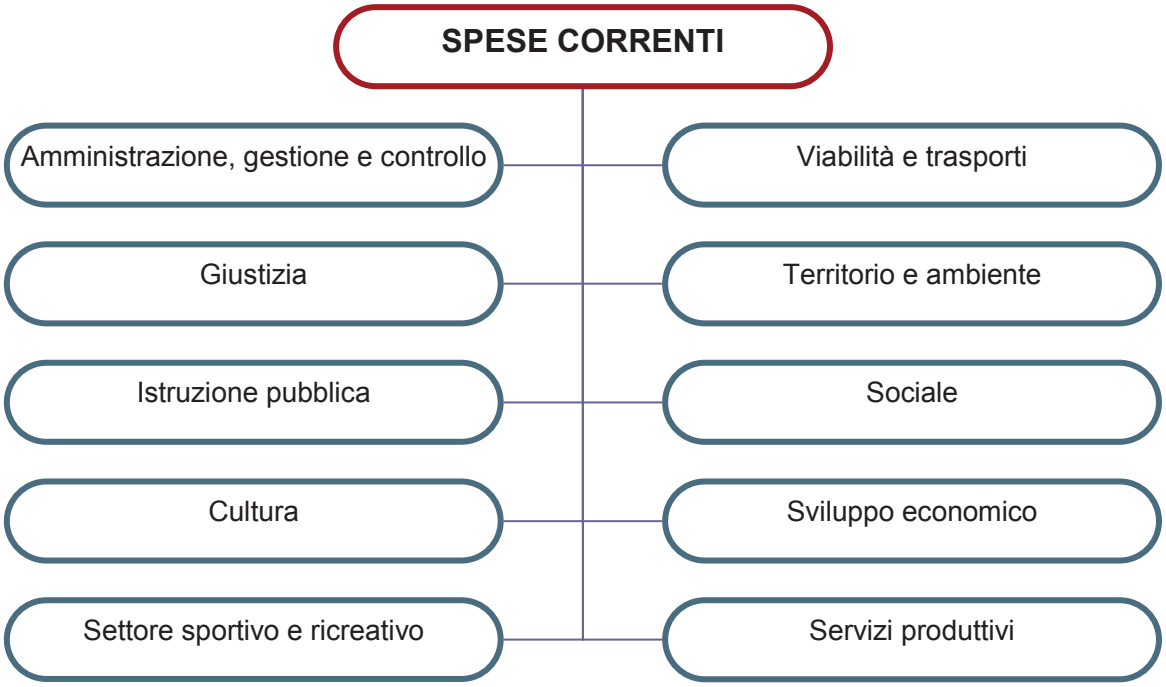

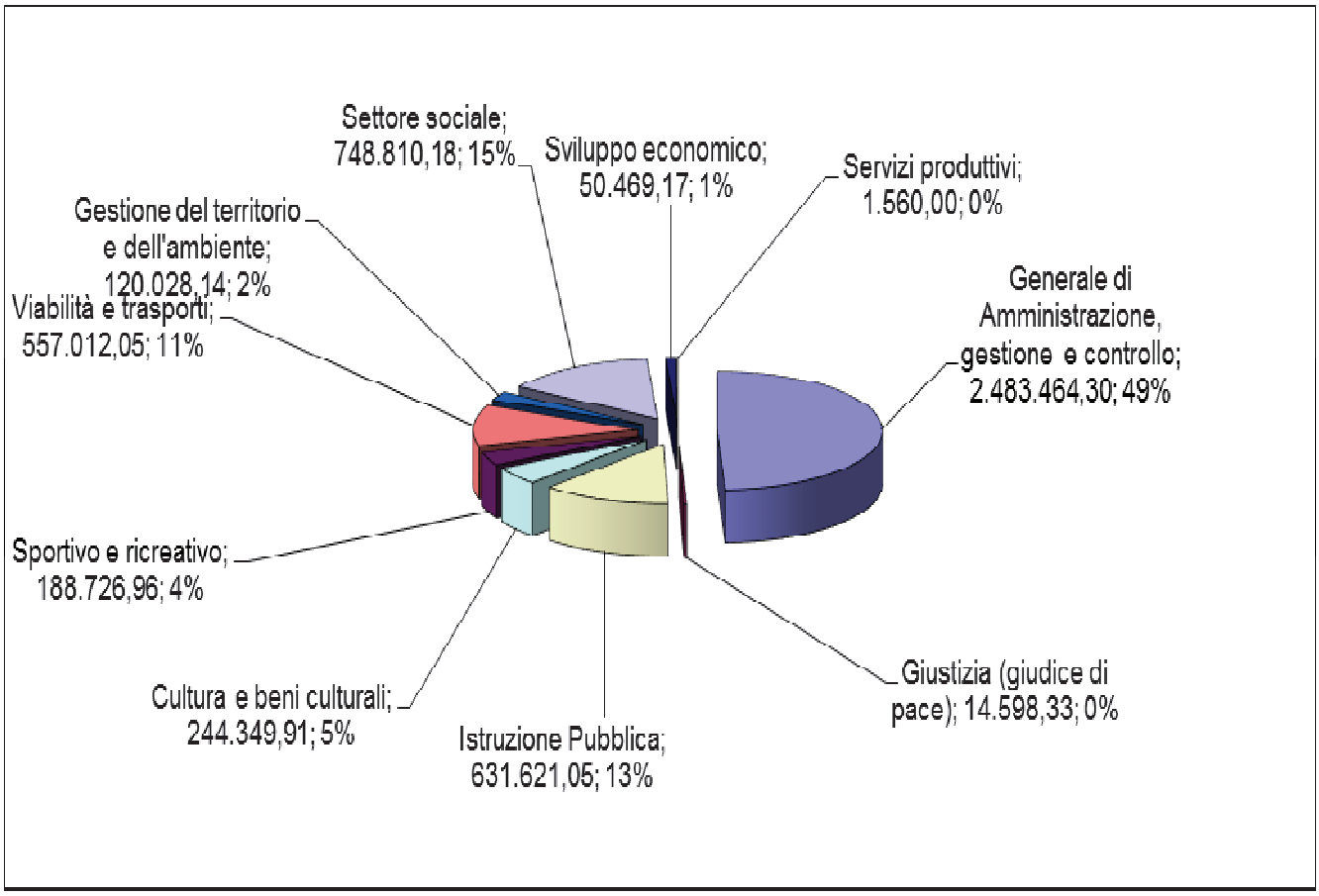

CONTO DI BILANCIO 2013
ANALISI SPESE PER FUNZIONI (IMPEGNI)

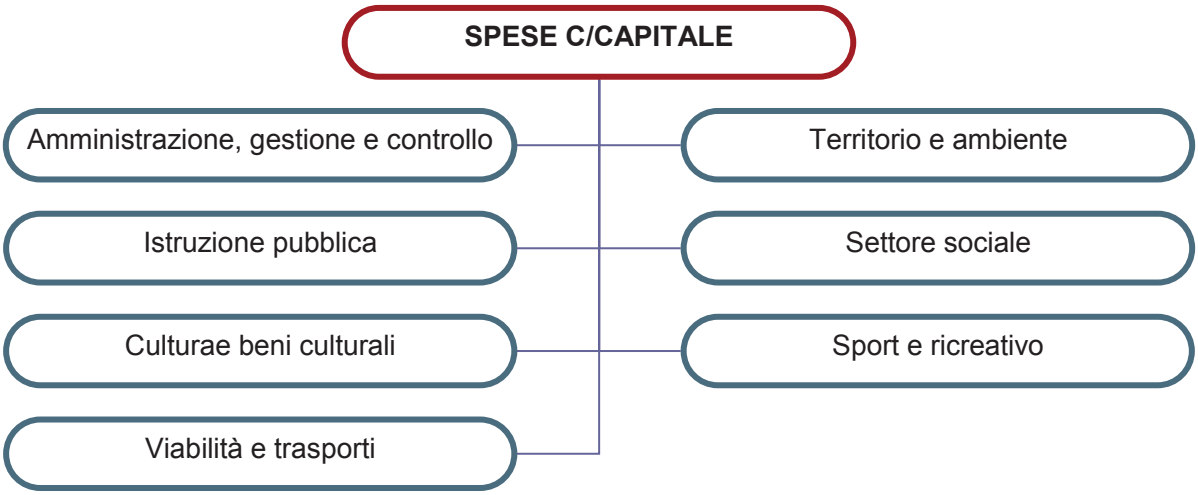

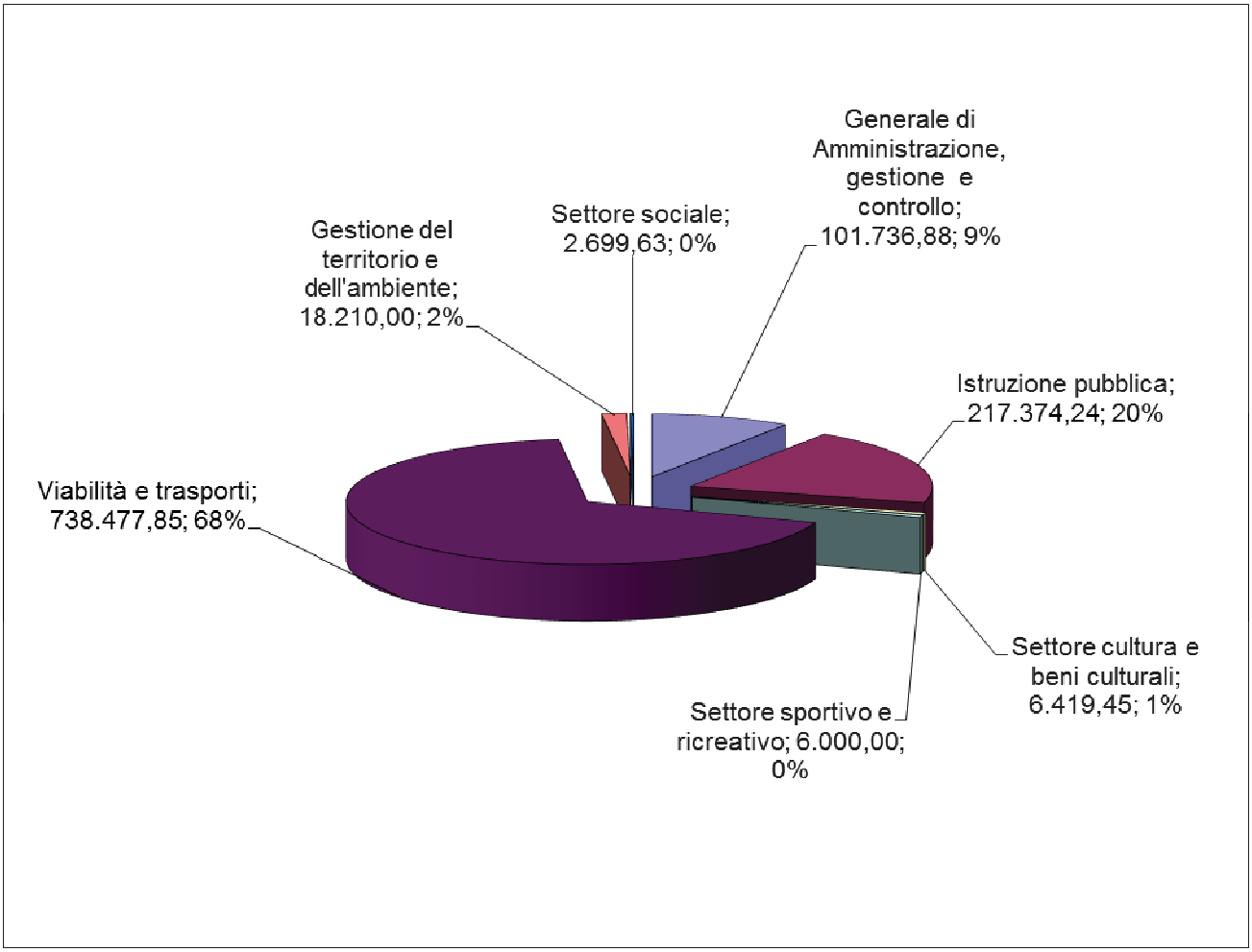

SEZIONE 4
RIEPILOGO SPESE DI INVESTIMENTO

SPESE DI INVESTIMENTO

FONTI DI FINANZIAMENTO

PROGRAMMA SPESE DI INVESTIMENTO ESERCIZIO FINANZIARIO 2013

CODICE	DESCRIZIONE OPERA	ASSESTATO	IMPEGNATO
2010205	Acquisto mobili e macchine per uffici comunali	65.000,00	53.537,26
2010807	Opere di culto	13.200,00	13.200,00
2040107	Scuola materna del capoluogo - contributi	15.000,00	15.000,00
2010501	Stabili patrimoniali manutenzione straordinaria	2.800,00	0,00
2040105	Arredi scuola meterna di Rustega	2.379,00	2.379,00
2040201	Manutenzione straordinaria scuola elementare	35.000,00	34.100,18
2040201	Manutenzione straordinaria scuola elementare capoluogo	140.000,00	140.000,00
2040301	Manutenzione straordinaria scuola media	26.000,00	25.895,06
2060201	Riqualificazione impianti sportivi don Bosco	6.000,00	6.000,00
2080101	Ponte di via Albarella	90.000,00	
2080101	Asfaltature strade comunali	54.361,00	21.297,00
2080101	Pista ciclabile di via Corso	630.000,00	630.000,00
2080101	Pista ciclabile di via Visentin	53.000,00	53.000,00
2090601	Sistemazione aree verdi	15.000,00	15.000,00
2090601	Arredo urbano	3.210,00	3.210,00
2080201	Miglioramento reti pubblica illuminazione	30.000,00	30.000,00
2010505	Acquisto attrezzature per interventi di manutenzione	35.000,00	34.999,62
2050205	Arredi villa Campello	6.500,00	6.419,45
2100105	Arredo asilo nido	2.700,00	2.699,63
2080107	Realizzazione ponte Muson dei Sassi	4.181,00	4.180,85
		1.229.331,00	1.090.918,05
AVANZO COMPETENZA C/CAPITALE			**138.412,95**

RIEPILOGO FONTI DI FINANZIAMENTO

FONTE DI FINANZIAMENTO	€	%
Permessi di costruire	440.737,26	40,40
Contributi provinciali	55.600,00	5,10
Alienazioni	93.589,79	8,58
Avanzo di amministrazione 2012	360.000,00	33,00
Proventi sanzioni codice della strada	119.700,00	10,97
Entrate correnti	21.291,00	1,95
TOTALE	**1.090.918,05**	**100,00**

Nel 2013 il Comune di Camposampiero ha impegnato risorse per opere pubbliche e somme da corrispondere a terzi per la realizzazione di investimenti per un importo complessivo di € 1.090.918,05. Gli investimenti sono finanziati per il 40,40% dai permessi di costruire, per il 33,00% dall'avanzo di amministrazione 2012, dalle alienazioni per l'8,58% e dai proventi del codice della strada per il 10,97%.

SEZIONE 5
RENDICONTO DELLA GESTIONE

CONTO ECONOMICO

CONTO DEL PATRIMONIO

In base all'ordinamento finanziario e contabile degli Enti Locali, il conto del patrimonio, unitamente al conto del bilancio ed al conto economico, fa parte del rendiconto della gestione, che, in base all'art 227 del D.Lgs 267/2000, è deputato alle dimostrazioni dei risultati della gestione dell'Ente.

Nell'attuale previsione legislativa, il conto del patrimonio, è divenuto un documento inscindibile con il nuovo conto economico e con il conto del bilancio, e non costituisce più, come avveniva in passato, una mera appendice a quest'ultimo dal contenuto economico sterile e non significativo. L'art. 230 del D.Lgs 267/2000 dispone che "il conto del patrimonio rileva i risultati della gestione patrimoniale e riassume la consistenza del patrimonio al termine dell'esercizio, evidenziando le variazioni intervenute nel corso dello stesso, rispetto alla consistenza iniziale".

Le informazioni economiche e patrimoniali sono ottenute utilizzando l'approccio minimale alla contabilità economico-patrimoniale, consistente nel rettificare i valori finanziari di chiusura esercizio nel rispetto del principio di competenza economica e mediante lo strumento di raccordo del prospetto di conciliazione (la gestione corrente viene trasformata in gestione economica, mentre quella non corrente in patrimoniale).

RISULTANZE ECONOMICO - PATRIMONIALI

Il Conto del Bilancio è integrato dal Conto del Patrimonio e dal Conto Economico, i quali si ottengono conciliando i dati finanziari della gestione con un documento contabile chiamato prospetto di conciliazione.
Il conto del Patrimonio rileva i risultati della gestione patrimoniale (attivo e passivo) e riassume la consistenza del Patrimonio al termine dell'esercizio, mentre il conto Economico rileva i risultati della gestione economica (costi e ricavi). Le risultanze relative al 2013 sono le seguenti:

CONTO DEL PATRIMONIO: VALORI A CONFRONTO (dati in migliaia di euro)

DESCRIZIONE	2010	2011	2012	2013
Valore Inventario	27.293,15	27.815,93	28.252,32	28.516,68
Capitale investito (tot. Attivo)	35.367,99	35.367,97	34.914,47	34.424,88
Patrimonio Netto	17.379,75	18.225,17	18.373,96	18.636,77
Immobilizzazioni in corso	4.251,94	718,62	1.246,42	1.642,82
Conti d'ordine	5.453,88	4.345,67	3.929,03	3.889,91

CONTO ECONOMICO: VALORI A CONFRONTO (dati in migliaia di euro)

DESCRIZIONE	2010	2011	2012	2013
Proventi della Gestione	6.286,75	6.355,68	6.070,92	5.921,86
Costi della Gestione	5.379,25	5.740,33	5.700,22	5.568,87
RISULTATO DELLA GESTIONE	907,50	615,35	370,70	352,99
Proventi ed Oneri finanziari	-298,76	-285,59	-269,17	-233,25
RISULTATO DELLA GESTIONE	608,74	329,76	101,53	119,74
Proventi ed Oneri straordinari	-144,28	515,66	47,25	143,08
RISULTATO ECONOMICO	464,46	845,42	148,78	262,82

Il Patrimonio Netto nel 2013 aumenta di € 262.815,43 per l'effetto positivo del risultato economico della gestione: tale risultato è dovuto al risultato positivo della gestione operativa e dai proventi straordinari (plusvalenze da alienazioni).

Il Conto del patrimonio ATTIVO presenta un lieve incremento per effetto dell'aumento dei crediti. Il conto del Patrimonio PASSIVO evidenzia un aumento dei debiti di funzionamento ed una diminuzione dei conti d'ordine i quali esprimono l'ammontare delle opere pubbliche da realizzare.

Camposampiero, 12 marzo 2014.

Il SINDACO
Zanon Domenico

GLI ASSESSORI

Bellotto Gianfranco

Dittadi Sonia

Gumiero Andrea

Scirè Salvatore

Serato Carlo

COMUNE DI CAMPOSAMPIERO
Prot. n. 0003962
del 17-03-2014
Cg 4 Cl 6
RAG

COMUNE DI CAMPOSAMPIERO

PROVINCIA DI PADOVA

Rendiconto per l'esercizio finanziario 2013
Relazione dell'organo di revisione

L'ORGANO DI REVISIONE
SARRAGIOTO DOTT. GIANNI

Comune di Camposampiero

Organo di revisione

RELAZIONE SUL RENDICONTO 2013

L'organo di revisione ha esaminato lo schema di rendiconto dell'esercizio finanziario 2013, unitamente agli allegati di legge, e la proposta di deliberazione consiliare del rendiconto della gestione 2013 operando ai sensi e nel rispetto:

- del D.Lgs. 18 agosto 2000, n. 267 «Testo unico delle leggi sull'ordinamento degli enti locali»;
- del D.P.R. 31 gennaio 1996, n. 194;
- dello statuto e del regolamento di contabilità;
- dei principi contabili per gli enti locali emanati dall'Osservatorio per la finanza e contabilità degli enti locali;
- dei principi di vigilanza e controllo dell'organo di revisione degli enti locali approvati dal Consiglio nazionale dei dottori commercialisti ed esperti contabili;

e

Approva

l'allegata relazione sulla proposta di deliberazione consiliare del rendiconto della gestione 2013 e sullo schema di rendiconto per l'esercizio finanziario 2013 del Comune di Camposampiero che forma parte integrante e sostanziale del presente verbale.

Camposampiero, 15.03.2014

L'Organo di Revisione

Sarragioto dott. Gianni

Gianni Sarragioto

Sommario

INTRODUZIONE 4
CONTO DEL BILANCIO 5
Verifiche preliminari 5
Gestione Finanziaria 6
Risultati della gestione 6
Analisi del conto del bilancio 10
Analisi delle principali poste 11
Entrate Tributarie 11
Contributi per permesso di costruire 12
Trasferimenti dallo Stato e da altri Enti 13
Entrate Extratributarie 13
Sanzioni amministrative pecuniarie per violazione codice della strada 14
Proventi dei beni dell'ente 14
Spese correnti 15
Spese per il personale 15
Contrattazione integrativa 17
Interessi passivi e oneri finanziari diversi 17
Spese in conto capitale 17
Servizi per conto terzi 18
Indebitamento e gestione del debito 19
Utilizzo di anticipazione di liquidità Cassa depositi e prestiti 19
Analisi della gestione dei residui 20
Analisi e valutazione dei debiti fuori bilancio 23
Rapporti con organismi partecipati 23
Verifica rapporti di debito e credito con società partecipate 23
Esternalizzazione dei servizi e rapporti con organismi partecipati 23
Tempestività pagamenti 23
Parametri di riscontro della situazione di deficitarietà strutturale 23
Resa del conto degli agenti contabili 23
PROSPETTO DI CONCILIAZIONE 24
CONTO ECONOMICO 24
CONTO DEL PATRIMONIO 26
RELAZIONE DELLA GIUNTA AL RENDICONTO 28
RENDICONTI DI SETTORE 28
Referto controllo di gestione 28
Piano triennale di contenimento delle spese 28
CONCLUSIONI 29

INTRODUZIONE

Il sottoscritto SARRAGIOTO GIANNI, revisore dei conti, nominato con delibera dell'organo consiliare n. 56 del 22.12.2011;

- premesso che in data 28.02.2014 è stato espresso parere favorevole sullo schema di rendiconto di gestione 2013 approvato dalla Giunta Comunale con deliberazione n. 15 del 19.02.2014;
- dato atto che la Giunta Comunale con deliberazione n. 29 del 12.03.2014 ha provveduto a revocare la delibera n. 15 del 19.02.2014 e riapprovare un nuovo schema di rendiconto al fine di recepire quanto disposto dall'art. 6 del DL n. 16/2014;
- ricevuta in data 13.03.2014 la nuova proposta di delibera e lo schema del rendiconto per l'esercizio 2013, approvati con delibera della giunta comunale n. 29 del 12.03.2014, completi dei seguenti documenti obbligatori ai sensi del Decreto Legislativo 18 agosto 2000, n. 267 (Testo unico delle leggi sull'ordinamento degli enti locali – di seguito TUEL):

  a) conto del bilancio;
  b) conto economico;
  c) conto del patrimonio;

  e corredati dai seguenti allegati disposti dalla legge e necessari per il controllo:

  - relazione dell'organo esecutivo al rendiconto della gestione (art. 151/TUEL, c. 6 – art. 231/TUEL);
  - elenco dei residui attivi e passivi distinti per anno di provenienza (art. 227/TUEL, c. 5);
  - delibera dell'organo consiliare n. 42 del 30.09.2013 riguardante la ricognizione sullo stato di attuazione dei programmi e dei progetti e di verifica della salvaguardia degli equilibri di bilancio ai sensi dell'art. 193 del TUEL;
  - conto del tesoriere (art. 226/TUEL);
  - conto degli agenti contabili interni ed esterni (art. 233/TUEL);
  - prospetto dei dati Siope e delle disponibilità liquide di cui all'art.77 quater, comma 11 del D.L.112/08 e D.M. 23/12/2009;
  - la tabella dei parametri di riscontro della situazione di deficitarietà strutturale (D.M. 18/02/2013);
  - tabella dei parametri gestionali (art. 228/TUEL, c. 5);
  - inventario generale (art. 230/TUEL, c. 7);
  - il prospetto di conciliazione con unite le carte di lavoro;
  - nota informativa contenente la verifica dei crediti e dei debiti reciproci tra ente locale e società partecipate (art.6 D.L.95/2012, c. 4);
  - prospetto spese di rappresentanza anno 2013 (art.16, D.L. 138/2011, c. 26, e D.M. 23/1/2012);
  - ultimi bilanci di esercizio approvati degli organismi partecipati;
  - prospetto rispetto obiettivi anno 2013 del patto di stabilità interno;
  - attestazione, rilasciata dai responsabili dei servizi, dell'insussistenza alla chiusura dell'esercizio di debiti fuori bilancio;
- visto il bilancio di previsione dell'esercizio 2013 con le relative delibere di variazione e il rendiconto dell'esercizio 2012;
- viste le disposizioni del titolo IV del TUEL (organizzazione e personale);
- visto il D.P.R. n. 194/96;
- visto l'articolo 239, comma 1 lettera d) del TUEL;
- visto il regolamento di contabilità approvato con delibera dell'organo consiliare n. 41 del 25.10.2012 e modificato con deliberazione n. 5 del 27.02.2013;

DATO ATTO CHE

- l'ente, avvalendosi della facoltà di cui all'art. 232 del TUEL, nell'anno 2013, ha adottato il sistema contabile semplificato – con tenuta della sola contabilità finanziaria ed utilizzo del conto del bilancio per costruire a fine esercizio, attraverso la conciliazione dei valori e rilevazioni integrative, il conto economico ed il conto del patrimonio;
- il rendiconto è stato compilato secondo i principi contabili degli enti locali;

TENUTO CONTO CHE

- durante l'esercizio le funzioni sono state svolte in ottemperanza alle competenze contenute nell'art. 239 del TUEL avvalendosi per il controllo di regolarità amministrativa e contabile di tecniche motivate di campionamento;
- il controllo contabile è stato svolto in assoluta indipendenza soggettiva ed oggettiva nei confronti delle persone che determinano gli atti e le operazioni dell'ente;
- le funzioni richiamate e i relativi pareri espressi dall'organo di revisione risultano dettagliatamente riportati nei 25 verbali degli incontri effettuati nel corso dell'esercizio 2013,

RIPORTA

i risultati dell'analisi e le attestazioni sul rendiconto per l'esercizio 2013.

CONTO DEL BILANCIO

Verifiche preliminari

L'organo di revisione ha verificato utilizzando, ove consentito, motivate tecniche di campionamento:

- la regolarità delle procedure per la contabilizzazione delle entrate e delle spese in conformità alle disposizioni di legge e regolamentari;
- la corrispondenza tra i dati riportati nel conto del bilancio con quelli risultanti dalle scritture contabili;
- il rispetto del principio della competenza finanziaria nella rilevazione degli accertamenti e degli impegni;
- la corretta rappresentazione del conto del bilancio nei riepiloghi e nei risultati di cassa e di competenza finanziaria;
- la corrispondenza tra le entrate a destinazione specifica e gli impegni di spesa assunti in base alle relative disposizioni di legge;
- l'equivalenza tra gli accertamenti di entrata e gli impegni di spesa dei capitoli relativi ai servizi per conto terzi;
- il rispetto dei limiti di indebitamento e del divieto di indebitarsi per spese diverse da quelle d'investimento;
- il rispetto del patto di stabilità;
- il rispetto del contenimento e riduzione delle spese di personale e dei vincoli sulle assunzioni;
- il rispetto dei vincoli di spesa di cui all'art. 6 del D.L. 78/2010;
- i rapporti di credito e debito al 31/12/2013 con le società partecipate;
- la corretta applicazione da parte degli organismi partecipati della limitazione alla composizione agli organi ed ai compensi;
- che l'ente ha provveduto alla verifica degli obiettivi e degli equilibri finanziari ai sensi dell'art. 193 del TUEL in data 28.06.2013 con delibera n. 22 e in data 30.09.2013 con delibera n. 42;
- che l'ente nel corso dell'esercizio finanziario 2013 non ha riconosciuto alcun debito fuori bilancio;

- l'adempimento degli obblighi fiscali relativi a: I.V.A., I.R.A.P., sostituti d'imposta;
- che i responsabili dei servizi hanno provveduto ad effettuare il riaccertamento dei residui.

Gestione Finanziaria

L'organo di revisione, in riferimento alla gestione finanziaria, rileva e attesta che:

- risultano emessi n. 1.038 reversali e n. 2.719 mandati;
- i mandati di pagamento risultano emessi in forza di provvedimenti esecutivi e sono regolarmente estinti;
- non è stato effettuato alcun ricorso all'anticipazione di tesoreria, né utilizzi in termini di cassa di entrate aventi specifica destinazione;
- non è stato effettuato alcun ricorso all'indebitamento;
- gli agenti contabili, in attuazione degli articoli 226 e 233 del TUEL, hanno reso il conto della loro gestione entro il 31 gennaio 2014, allegando i documenti previsti;
- I pagamenti e le riscossioni, sia in conto competenza che in conto residui, coincidono con il conto del tesoriere dell'ente, Banca Carige Italia Spa e si compendiano nel seguente riepilogo:

Risultati della gestione

Saldo di cassa

Il saldo di cassa al 31/12/2013 risulta così determinato:

	In conto		Totale
	RESIDUI	COMPETENZA	
Fondo di cassa 1° gennaio			4.252.920,50
Riscossioni	911.308,04	5.734.621,65	6.645.929,69
Pagamenti	2.498.165,10	5.029.329,23	7.527.494,33
Fondo di cassa al 31 dicembre			**3.371.355,86**
Pagamenti per azioni esecutive non regolarizzate al 31 dicembre			0,00
Differenza			**3.371.355,86**

L'ente negli ultimi tre esercizi non ha fatto alcun ricorso all'anticipazione di tesoreria.

Risultato della gestione di competenza

Il risultato della gestione di competenza presenta un disavanzo di Euro 278.339,50, come risulta dai seguenti elementi:

	2011	2012	2013
Accertamenti di competenza	8.070.222,01	7.295.116,41	6.837.259,54
Impegni di competenza	8.053.047,70	7.468.301,92	7.115.599,04
Saldo (avanzo/disavanzo) di competenza	**17.174,31**	**-173.185,51**	**-278.339,50**

così dettagliati:

		2013
Riscossioni	(+)	5.734.621,65
Pagamenti	(-)	5.029.329,23
Differenza	*[A]*	705.292,42
Residui attivi	(+)	1.102.637,89
Residui passivi	(-)	2.086.269,81
Differenza	*[B]*	-983.631,92
Disavanzo di competenza	*[A] - [B]*	**-278.339,50**

La suddivisione tra gestione corrente ed in c/capitale del risultato di gestione di competenza 2013, integrata con la quota di avanzo dell'esercizio precedente applicata al bilancio, è la seguente:

EQUILIBRIO DI PARTE CORRENTE			
	2011	2012	2013
Entrate titolo I	4.607.875,98	4.183.303,15	3.247.780,68
di cui a titolo di F.S.R. o fondo di solidarietà	841.615,16	571.839,34	752.564,78
Entrate titolo II	406.561,62	352.559,01	1.504.545,80
Entrate titolo III	1.120.394,73	1.349.364,58	1.032.478,87
Totale titoli (I+II+III) (A)	**6.134.832,33**	**5.885.226,74**	**5.784.805,35**
Spese titolo I (B)	5.253.848,63	5.232.489,04	5.040.640,09
Rimborso prestiti parte del Titolo III (C)	497.728,70	523.527,42	522.599,97
Differenza di parte corrente (D=A-B-C)	**383.255,00**	**129.210,28**	**221.565,29**
Utilizzo avanzo di amministrazione applicato alla spesa corrente (+) ovvero Copertura disavanzo (-) (E)	0,00	0,00	0,00
Entrate diverse destinate a spese correnti (F) di cui:	0,00	0,00	0,00
Contributo per permessi di costruire	0,00	0,00	0,00
Plusvalenze da alienazione di beni patrimoniali	0,00	0,00	0,00
Altre entrate (specificare)			
Entrate correnti destinate a spese di investimento (G) di cui:	251.083,00	1.514,00	140.991,00
Proventi da sanzioni violazioni al CdS	0,00	0,00	119.700,00
Altre entrate (specificare)			21.291,00
Entrate diverse utilizzate per rimborso quote capitale (H)		34.055,22	
Saldo di parte corrente al netto delle variazioni (D+E+F-G+H)	**132.172,00**	**93.641,06**	**80.574,29**

EQUILIBRIO DI PARTE CAPITALE			
	2011	2012	2013
Entrate titolo IV	1.355.013,77	969.481,30	591.013,26
Entrate titolo V	0,00	0,00	0,00
Totale titoli (IV+V) (M)	**1.355.013,77**	**969.481,30**	**591.013,26**
Spese titolo II (N)	1.721.094,46	999.285,79	1.090.918,05
Differenza di parte capitale (P=M-N)	**-366.080,69**	**-29.804,49**	**-499.904,79**
Entrate capitale destinate a spese correnti (F)	0,00	0,00	0,00
Entrate correnti destinate a spese di investimento (G)	251.083,00	1.514,00	140.991,00
Entrate diverse utilizzate per rimborso quote capitale (H)	0,00		0,00
Utilizzo avanzo di amministrazione applicato alla spesa in conto capitale [eventuale] (Q)	115.000,00	28.447,48	360.000,00
Saldo di parte capitale al netto delle variazioni (P-F+G-H+Q)	**2,31**	**156,99**	**1.086,21**

È stata verificata l'esatta corrispondenza tra le entrate a destinazione specifica o vincolata e le relative spese impegnate in conformità alle disposizioni di legge come si desume dal seguente elenco:

- ✓ contributo statale oneri dovuti dalle istituzioni scolastiche per la gestione dei rifiuti e destinato al gestore del servizio per € 15.585,04;
- ✓ contributo statale per testi scolastici destinati alle famiglie per € 7.926,45;
- ✓ fondo ordinario investimenti per € 88.950,76 a finanziamento delle rate di ammortamento dei mutui;
- ✓ contributo regionale per la gestione dell'asilo nido per € 36.272,64;
- ✓ contributo regionale per prole numerosa per € 10.424,02;
- ✓ contributo regionale per la rete bibliotecaria per € 1.590,43 e destinato al finanziamento del servizio bibliotecario;
- ✓ contributi dalla provincia per prole illegittima per € 5.000,00 e destinati ai soggetti richiedenti;
- ✓ contributo provinciale per "rete eventi" per € 1.000,00;
- ✓ trasferimento dall'Unione Federazione dei comuni del Camposampierese proventi del codice della strada per € 183.359,05.

Al risultato di gestione 2013 hanno contribuito le seguenti entrate correnti e spese correnti di carattere eccezionale e non ripetitivo:

Entrate eccezionali correnti o in c/capitale destinate a spesa corrente	
Tipologia	**Accertamenti**
Recupero evasione tributaria	147.079,18
Recupero rette assistiti in casa di riposo	26.593,81
Altre (da specificare)	
Totale entrate	**173.672,99**
Spese correnti straordinarie finanziate con risorse eccezionali	
Tipologia	**Impegni**
Oneri straordinari della gestione corrente	7.860,54
Fondo straordinario aiuti economici	20.000,00
Conguaglio utenze illuminaz.pubblica codice Alfa convenzione Consip	85.342,23
Altre (da specificare)	
Totale spese	**113.202,77**

Risultato di amministrazione

Il risultato di amministrazione dell'esercizio 2013, presenta un avanzo di Euro 340.276,40, come risulta dai seguenti elementi:

	In conto		Totale
	RESIDUI	COMPETENZA	
Fondo di cassa al 1° gennaio 2013			4.252.920,50
RISCOSSIONI	911.308,04	5.734.621,65	6.645.929,69
PAGAMENTI	2.498.165,10	5.029.329,23	7.527.494,33
Fondo di cassa al 31 dicembre 2013			**3.371.355,86**
PAGAMENTI per azioni esecutive non regolarizzate al 31 dicembre			0,00
Differenza			3.371.355,86
RESIDUI ATTIVI	1.405.286,14	1.102.637,99	2.507.924,03
RESIDUI PASSIVI	3.452.733,68	2.086.269,81	5.539.003,49
Differenza			-3.031.079,46
Avanzo (+) o Disavanzo di Amministrazione (-) al 31 dicembre 2013			**340.276,40**

Il risultato di amministrazione nell'ultimo triennio ha avuto la seguente evoluzione:

	2011	2012	2013
Risultato di amministrazione (+/-)	583.515,77	524.065,22	340.276,40
di cui:			
a) Vincolato			
b) Per spese in conto capitale			
c) Per fondo ammortamento			
d) Per fondo svalutazione crediti			
e) Non vincolato (+/-)	583.515,77	524.065,22	340.276,40

Si indicano le modalità di utilizzo dell'avanzo di amministrazione rilevato al 31/12/2012 nel corso dell'esercizio 2013:

Applicazione dell'avanzo nel 2013	Avanzo vincolato	Avanzo per spese in c/capitale	Avanzo per fondo di amm.to	Fondo svalutaz. crediti *	Avanzo non vincolato	Totale
Spesa corrente	0,00				0,00	0,00
Spesa corrente a carattere non ripetitivo					0,00	0,00
Debiti fuori bilancio					0,00	0,00
Estinzione anticipata di prestiti					0,00	0,00
Spesa in c/capitale		0,00			360.000,00	360.000,00
Reinvestimento quote accantonate per ammortamento			0,00			0,00
Stralcio crediti di dubbia esigibilità*				0,00	0,00	0,00
Totale avanzo utilizzato	**0,00**	**0,00**	**0,00**	**0,00**	**360.000,00**	**360.000,00**

In ordine all'eventuale utilizzo nel corso dell'esercizio 2014 dell'avanzo d'amministrazione si ricorda che lo stesso dovrà essere impiegato nel rispetto delle norme previste per il rispetto del patto di stabilità interno 2013 e dovrà essere utilizzato secondo le seguenti priorità:

a. per finanziamento debiti fuori bilancio;
b. al riequilibrio della gestione corrente;
c. per accantonamenti per passività potenziali (derivanti da contenzioso, derivati ecc.);
d. al finanziamento di maggiori spese del titolo II e/o estinzione anticipata di prestiti.

Conciliazione dei risultati finanziari

La conciliazione tra il risultato della gestione di competenza e il risultato di amministrazione scaturisce dai seguenti elementi:

Gestione di competenza	2013
Totale accertamenti di competenza (+)	6.837.259,54
Totale impegni di competenza (-)	7.115.599,04
SALDO GESTIONE COMPETENZA	**-278.339,50**

Gestione dei residui	
Maggiori residui attivi riaccertati (+)	0,00
Minori residui attivi riaccertati (-)	75.107,67
Minori residui passivi riaccertati (+)	169.658,35
SALDO GESTIONE RESIDUI	**94.550,68**

Riepilogo	
SALDO GESTIONE COMPETENZA	-278.339,50
SALDO GESTIONE RESIDUI	94.550,68
AVANZO ESERCIZIO 2012 APPLICATO	360.000,00
AVANZO ESERCIZI0 2012 NON APPLICATO	164.065,22
AVANZO DI AMMINISTRAZIONE AL 31.12.2013	**340.276,40**

Analisi del conto del bilancio

Trend storico della gestione di competenza

Entrate		2011	2012	2013
Titolo I	Entrate tributarie	4.607.875,98	4.183.303,15	3.247.780,68
Titolo II	Entrate da contributi e trasferimenti correnti	406.561,62	352.559,01	1.504.545,80
Titolo III	Entrate extratributarie	1.120.394,73	1.349.364,58	1.032.478,87
Titolo IV	Entrate da trasf. c/capitale	1.355.013,77	969.481,30	591.013,26
Titolo V	Entrate da prestiti	0,00	0,00	0,00
Titolo VI	Entrate da servizi per c/ terzi	580.375,91	440.408,37	461.440,93
	Totale Entrate	**8.070.222,01**	**7.295.116,41**	**6.837.259,54**

Spese		2011	2012	2013
Titolo II	Spese correnti	5.253.848,63	5.232.489,04	5.040.640,09
Titolo II	Spese in c/capitale	1.721.094,46	999.285,79	1.090.918,05
Titolo III	Rimborso di prestiti	497.728,70	796.118,72	522.599,97
Titolo IV	Spese per servizi per c/ terzi	580.375,91	440.408,37	461.440,93
	Totale Spese	**8.053.047,70**	**7.468.301,92**	**7.115.599,04**

Avanzo (Disavanzo) di competenza (A)	**17.174,31**	**-173.185,51**	**-278.339,50**
Avanzo di amministrazione applicato (B)	**115.000,00**	**266.983,56**	**360.000,00**
Saldo (A) +/- (B)	**132.174,31**	**93.798,05**	**81.660,50**

Verifica del patto di stabilità interno

L'Ente ha rispettato gli obiettivi del patto di stabilità per l'anno 2013 stabiliti dall'art. 31 della Legge 183/2011, avendo registrato i seguenti risultati rispetto agli obiettivi programmatici di competenza mista:

	2013
MEDIA delle spese correnti (2007-2009)	5.261.150,82
PERCENTUALE da applicare alla media delle spese correnti (comma 2 , art. 31, legge n. 183/2011)	15,61%
SALDO OBIETTIVO determinato come percentuale data della spesa media (comma 2 , art. 31, legge n. 183/2011)	821.265,64
RIDUZIONE DEI TRASFERIMENTI ERARIALI, di cui al comma 2, dell'art. 14, del decreto legge n. 78/2010 (comma 4, art.31, legge n. 183/2011)	374.052,96
SALDO OBIETTIVO AL NETTO DEI TRASFERIMENTI (comma 4, art.31, legge n. 183/2011)	447.212,68
RIDUZIONE "SPERIMENTAZIONE" (comma 3-bis, art. 20, decreto legge n. 98/2011)	
PATTO NAZIONALE "Orizzontale" (2) Variazione obiettivo ai sensi dei commi 1 e segg., art. 4-ter, decreto legge n. 16/2012	
PATTO REGIONALE "Verticale" Variazione obiettivo ai sensi del comma 138, art. 1, legge n. 220/2010 (comma 17, art. 32, legge n. 183/2011)	
PATTO REGIONALE "Verticale incentivato" Variazione obiettivo ai sensi dei commi 122 e segg., art. 1, legge n. 228/2012	-123.000,00
PATTO REGIONALE "Orizzontale" Variazione obiettivo ai sensi del comma 141, art. 1, legge n. 220/2010 (comma 17, art. 32, legge n. 183/2011)	
SALDO OBIETTIVO RIDETERMINATO - PATTO TERRITORIALE	324.212,68
IMPORTO DELLA RIDUZIONE DELL'OBIETTIVO ai sensi del comma 122, art. 1, legge n. 220/2010	
IMPORTO DELLA RIDUZIONE DELL'OBIETTIVO Variazione obiettivo ai sensi del comma 6-bis, art. 16, decreto legge n. 95/2012	
SALDO OBIETTIVO FINALE (A)	324.212,68
accertamenti titoli I,II e III al netto esclusioni	5.695.433,04
riscossioni titolo IV al netto esclusioni	631.603,08
Totale entrate finali	6.327.036,12
Impegni titolo I al netto esclusioni	5.040.640,09
pagamenti titolo II al netto esclusioni (pagamenti DL n. 35/2013)	913.529,70
Totale spese finali	5.954.169,79
Saldo finanziario di competenza mista (B)	372.866,33
Differenza fra saldo finanziario e saldo obiettivo finale (B - A)	48.653,65

Il Comune di Camposampiero per l'anno 2013 ha beneficiato della riduzione dell'obiettivo programmatico del patto regionale verticale incentivato per € 123.000,00 e dell'esclusione dei pagamenti in conto capitale di cui al D.L. n. 35/2013 per € 576.000,00.

L'ente provvederà, non appena sarà messa a disposizione la piattaforma informatica, a trasmettere al Ministero dell'Economia e delle Finanze, la certificazione secondo i prospetti allegati al decreto del Ministero dell'Economia e delle Finanze n.0015162 del 25/2/2013.

Analisi delle principali poste

Entrate Tributarie

Le entrate tributarie accertate nell'anno 2013, presentano i seguenti scostamenti rispetto a quelle accertate nell'anno 2012:

	Rendiconto 2011	Rendiconto 2012	Rendiconto 2013
Categoria I - Imposte			
I.C.I./I.M.U.	2.090.919,68	2.555.654,00	1.307.000,66
I.C.I. recupero evasione		187.501,50	147.079,18
Imposta comunale sulla pubblicità	61.215,33	57.596,74	58.238,01
Addizionale I.R.P.E.F.	623.477,52	799.998,20	979.464,93
Addle consumo energia elettrica	149.568,41	7.432,01	
Compartecipazione IVA	752.353,31		
Altre imposte	4.709,57	3.281,36	3.433,12
Totale categoria I	*3.682.243,82*	*3.611.463,81*	*2.495.215,90*
Categoria II - Tasse			
TOSAP	84.017,00		
Tributo sui rifiuti e servizi (TARES)			
Tassa rifiuti solidi urbani			
Addizionale erariale sulla tassa smalt.rifiuti			
Recupero evasione tassa rifiuti			
Totale categoria II	*84.017,00*	*0,00*	*0,00*
Categoria III - Tributi speciali			
Diritti sulle pubbliche affissioni			
Fondo sperimentale di riequilibrio	841.615,16	571.839,34	
Fondo solidarietà comunale			752.564,78
Altri tributi propri			
Totale categoria III	*841.615,16*	*571.839,34*	*752.564,78*
Totale entrate tributarie	**4.607.875,98**	**4.183.303,15**	**3.247.780,68**

In riferimento alle entrate tributarie è importante evidenziare che il personale dell'ufficio tributi, pur in un anno di forti modifiche normative in materia di I.M.U., è riuscito a garantire all'ente rilevanti incassi dal recupero dell'evasione tributaria. Sono pertanto stati conseguiti i risultati attesi e le entrate per recupero evasione sono state le seguenti:

	Previsioni iniziali	Accertamenti	% Accert. Su Prev.	Riscossioni (compet.)	% Risc. Su Accert.
Recupero evasione ICI/IMU	150.000,00	147.079,18	98,05%	126.049,52	85,70%
Recupero evasione TARSU/TIA					
Recupero evasione altri tributi					
Totale	**150.000,00**	**147.079,18**	**98,05%**	**126.049,52**	**85,70%**

La movimentazione delle somme rimaste a residuo per recupero evasione è stata le seguente:

	2011	2012	2013
Accertamento	123.025,27	156.804,67	147.079,18
Riscossione (competenza)	107.246,27	156.804,67	126.049,52
Riscossione (residui)	24.870,36	15.779,00	

Contributi per permesso di costruire

Gli accertamenti negli ultimi tre esercizi hanno subito la seguente evoluzione

Accertamento 2011	Accertamento 2012	Accertamento 2013
311.113,77	632.467,50	440.737,26

Dall'anno 2010 il Comune di Camposampiero non destina alcuna entrata derivante dai permessi a costruire al finanziamento della spesa corrente. L'accertamento in bilancio di questa entrata avviene per cassa.

Trasferimenti dallo Stato e da altri Enti

L'accertamento delle entrate per trasferimenti presenta il seguente andamento:

	2011	2012	2013
Contributi e trasferimenti correnti dello Stato	181.565,75	159.816,45	1.176.826,99
Contributi e trasferimenti correnti della Regione	127.784,50	101.889,97	51.180,27
Contributi e trasferimenti della Regione per funz. Delegate	1.047,00	2.010,35	1.086,00
Contr. e trasf. da parte di org. Comunitari e internaz.li			
Contr. e trasf. correnti da altri enti del settore pubblico	96.164,39	88.842,24	275.452,54
Totale	**406.561,64**	**352.559,01**	**1.504.545,80**

Si precisa che l'incremento dei trasferimenti statali è dovuto al rimborso dei minori introiti IMU a seguito dell'esenzione dell'abitazione principale, dei fabbricati rurali e dei terreni agricoli. Inoltre l'incremento dei trasferimenti correnti da altri enti del settore pubblico è dovuto per € 183.359,05 dai proventi sanzionatori al codice della strada che a partire dall'anno 2013 l'unione "Federazione dei comuni del Camposampierese" trasferisce al comune con vincolo di destinazione per interventi sulla viabilità e segnaletica al fine della rendicontazione al Ministero.

Entrate Extratributarie

La entrate extratributarie accertate nell'anno 2013, presentano i seguenti scostamenti rispetto a quelle accertate nell'anno 2012:

	Rendiconto 2011	*Rendiconto 2012*	*Rendiconto 2013*
Servizi pubblici	409.588,71	494.228,51	479.980,87
Proventi dei beni dell'ente	66.755,52	203.720,85	181.317,68
Interessi su anticip.ni e crediti	15.548,96	6.750,35	3.208,35
Utili netti delle aziende			
Proventi diversi	628.501,54	644.664,87	367.971,97
Totale entrate extratributarie	**1.120.394,73**	**1.349.364,58**	**1.032.478,87**

Sulla base dei dati esposti si rileva che la diminuzione dei proventi diversi è dovuta principalmente ai minori proventi della concessione della rete del gas.

Proventi dei servizi pubblici

Si attesta che l'ente non essendo in dissesto finanziario, né strutturalmente deficitario in quanto non supera oltre la metà dei parametri obiettivi definiti dal decreto del Ministero dell'Interno del 24/9/2009, ed avendo presentato il certificato del rendiconto 2012 entro i termini di legge, non ha l'obbligo di assicurare per l'anno 2013, la copertura minima dei costi dei servizi a domanda individuale, acquedotto e smaltimento rifiuti.

Si riportano di seguito un dettaglio dei proventi e dei costi dei servizi realizzati dall'ente relativi ai servizi a domanda individuale.

Servizi a domanda individuale					
RENDICONTO 2013	*Proventi*	*Costi*	*Saldo*	*% di copertura realizzata*	*% di copertura prevista*
Asilo nido	180.770,61	245.200,64	-64.430,03	73,72%	65,16%
Illuminazione votiva	20.499,40	20.499,40	0,00	100,00%	100,00%
Totali	**201.270,01**	**265.700,04**	**-64.430,03**	**75,75%**	**66,39%**

Sanzioni amministrative pecuniarie per violazione codice della strada

Dal 01.01.2011 è attiva l'Unione dei Comuni denominata "Federazione dei Comuni del Camposampierese" a cui è stata trasferita la funzione di polizia locale. A partire dall'anno 2013 l'Unione trasferisce al comune una parte dei proventi del codice della strada; a fronte di tale trasferimento il comune deve garantire il vincolo di destinazione ai sensi degli articoli n. 142 e 208 del codice della strada. In particolare per l'anno 2013 il comune ha rispettato il vincolo di destinazione come risulta dal sotto riportato prospetto:

ART.CDS	CODICE Mecc/ CAP.	DESCRIZIONE	IMPORTO Delib.Unione 103/2013	Rendiconto 2013 Comune
Art. 208 lettera a)		*Acquisto di beni*		
	1.08.01.03 - 7396	*Prestazione di servizi*		*21.692,99*
		Totale art. 208 lettera a)	***21.692,99***	***21.692,99***
Art. 208 lettera c)		*Acquisto di beni*		
	1.08.01.03 - 7397	*Prestazione di servizi*		*29.903,70*
		Totale art. 208 lettera b)	***29.903,70***	***29.903,70***
Art. 142	*1.08.01.03 – 7396 e 7397*	*Prestazione di servizi*	*0,00*	
	2.08.01.01 – 10825	*Acquisizione beni immobili Pista ciclabile*		*101.494,63*
		Totale art. 142)	***101.494,63***	***101.494,63***
		Totale quota vincolata	***153.091,32***	***153.091,32***
		Quota non vincolata	***30.267,73***	***30.267,73***
	1.08.01.03 - 7396	*Prestazione di servizi segnaletica*		*8.169,21*
	1.08.01.03 - 7397	*Prestazione di servizi strade*		*3.796,30*
	2.08.01.01 – 10825	*Acquisizione beni immobili Pista ciclabile*		*18.302,22*
		Totale complessivo	**183.359,05**	**183.359,05**

Proventi dei beni dell'ente

Le entrate accertate nell'anno 2013 sono diminuite di Euro 22.403,17 rispetto a quelle dell'esercizio 2012.

La movimentazione delle somme rimaste a residuo per canoni di locazione è stata le seguente:

	Importo	%
Residui attivi al 1/1/2013	25.096,64	100,00%
Residui riscossi nel 2013	24.997,03	99,60%
Residui eliminati	0,00	0,00%
Residui (da residui) al 31/12/2013	99,61	0,40%
Residui della competenza	9.351,71	
Residui totali	9.451,32	

In merito si osserva che il residuo della competenza è dovuto al pagamento posticipato da parte del Ministero della locazione della caserma dei carabinieri.

Spese correnti

La comparazione delle spese correnti, riclassificate per intervento, impegnate negli ultimi tre esercizi evidenzia:

Classificazione delle spese correnti per intervento	2011	2012	2013
01 - Personale	1.383.881,41	1.460.473,28	1.438.691,52
02 - Acquisto beni di consumo e/o materie prime	104.515,27	100.314,92	97.472,68
03 - Prestazioni di servizi	2.081.591,53	1.960.376,40	1.794.838,27
04 - Utilizzo di beni di terzi	66.999,77	63.862,96	58.006,31
05 - Trasferimenti	1.136.438,86	1.144.126,69	1.282.312,80
06 - Interessi passivi e oneri finanziari diversi	301.139,44	275.916,08	236.458,12
07 - Imposte e tasse	125.407,92	212.222,48	124.999,85
08 - Oneri straordinari della gestione corrente	53.874,43	15.196,23	7.860,54
09 - Ammortamenti di esercizio	0,00	0,00	0,00
10 - Fondo svalutazione crediti	0,00	0,00	0,00
11 - Fondo di riserva	0,00	0,00	0,00
Totale spese correnti	**5.253.848,63**	**5.232.489,04**	**5.040.640,09**

Spese per il personale

La spesa di personale sostenuta nell'anno 2013 rientra nei limiti di cui all'art.1, comma 557 della Legge 296/2006.

	Rendiconto 2012	Rendiconto 2013
spesa intervento 01	1.449.415,32	1.438.691,52
spese incluse nell'int.03	47.255,78	55.503,69
irap	91.761,41	94.028,51
altre spese incluse (Unione)	283.685,86	262.028,88
Totale spese di personale (A)	**1.872.118,37**	**1.850.252,60**
spese escluse	292.887,85	298.127,02
Spese soggette al limite (c. 557 o 562)	**1.579.230,52**	**1.552.125,58**
Spesa società partecipata (B)	312.439,18	292.631,58
Totale spesa consolidata (A+B)	**2.184.557,55**	**2.142.884,18**
Spese correnti	5.232.489,04	5.040.640,09
Incidenza % su spese correnti	**41,75%**	**42,51%**

(Il prospetto di cui sopra è stato redatto mantenendo un criterio omogeneo di rilevazione delle spese di personale al fine di consentire una lettura dei dati delle sequenze annuali che abbiano riguardo al medesimo aggregato, includendo ed escludendo le voci di spesa individuate dalla Corte dei Conti - Sezione Autonomie - nelle Linee Guida ai questionari) (nel caso di mancato conseguimento dell'obiettivo di riduzione della spesa *indicare l'ammontare eccedente e le motivazioni dell'ente).*

Il dato relativo alla spesa del personale dell'unione relativo all'anno 2013 si riferisce al dato di preconsuntivo comunicato a mezzo PEC il 17.02.2014; la spesa 2013 della società partecipata è stata quantificata considerando i dati di bilancio 2012.

Le componenti considerate per la determinazione della spesa di cui sopra sono le seguenti:

		importo
1	Retribuzioni lorde, salario accessorio e lavoro straordinario del personale dipendente con contratto a tempo indeterminato e a tempo determinato	1.115.905,55
2	Spese per il proprio personale utilizzato, senza estinzione del rapporto di pubblico impiego, in strutture e organismi variamente denominati partecipati o comunque facenti capo all'ente	
3	Spese per collaborazione coordinata e continuativa, per contratti di somministrazione e per altre forme di rapporto di lavoro flessibile	25.535,69
4	Eventuali emolumenti a carico dell'Amministrazione corrisposti ai lavoratori socialmente utili	5.600,00
5	Spese sostenute dall'Ente per il personale in convenzione (ai sensi degli articoli 13 e 14 del CCNL 22 gennaio 2004) per la quota parte di costo effettivamente sostenuto	
6	Spese sostenute per il personale previsto dall'art. 90 del TUEL	
7	Compensi per gli incarichi conferiti ai sensi dell'art. 110, c. 1 TUEL	
8	Compensi per gli incarichi conferiti ai sensi dell'art. 110, c. 2 TUEL	
9	Spese per personale con contratto di formazione lavoro	
10	Spese per personale utilizzato, senza estinzione del rapporto di pubblico impiego, in strutture ed organismi partecipati e comunque facenti capo all'ente	
11	Oneri riflessi a carico del datore di lavoro per contributi obbligatori	307.035,97
12	Quota parte delle spese per il personale delle Unioni e gestioni associate	262.028,88
13	Spese destintate alla previdenza e assistenza delle forze di polizia municipale finanziae con proventi da sanzioni del codice della strada	
14	IRAP	94.028,51
15	Oneri per il nucleo familiare, buoni pasto e spese per equo indennizzo	9.400,00
16	Somme rimborsate ad altre amministrazioni per il personale in posizione di comando	
17	Spese per la formazione e rimborsi per le missioni	
18	Altre spese: nonni vigile e stage	30.718,00
	Totale	**1.850.252,60**

Le componenti escluse dalla determinazione della spesa sono le seguenti:

		importo
1	Spese di personale totalmente a carico di finanziamenti comunitari o privati	
2	Spese per il lavoro straordinario e altri oneri di personale direttamente connessi all'attività elettorale con rimborso dal Ministero dell'Interno	
3	Spese per la formazione e rimborsi per le missioni	
4	Spese per il personale trasferito dalla regione o dallo Stato per l'esercizio di funzioni delegate, nei limiti delle risorse corrispondentemente assegnate	
5	Oneri derivanti dai rinnovi contrattuali	128.402,73
6	Spese per il personale appartenente alle categorie protette	61.169,50
7	Spese sostenute per il personale comandato presso altre amministrazioni per le quali è previsto il rimborso dalle amministrazioni utilizzatrici	93.059,75
8	Spese per il personale stagionale a progetto nelle forme di contratto a tempo determinato di lavoro flessibile finanziato con quote di proventi per violazione al Codice della strada	
9	Incentivi per la progettazione	9.495,04
10	Incentivi recupero ICI	
11	Diritto di rogito	6.000,00
12	Spese per il lavoro straordinario e altri oneri di personale direttamente connessi all'attività di Censimento finanziate dall'ISTAT (circolare Ministero Economia e Finanze n. 16/2012)	
13	Spese per assunzioni di personale con contratto dipendente e o collaborazione coordinata e continuativa ex art. 3-bis, c. 8 e 9 del d.l. n. 95/2012	
14	Altre spese escluse ai sensi della normativa vigente (specificare la tipologia di spesa ed il riferimento normativo, nazionale o regionale)	
	Totale	**298.127,02**

Ai sensi dell'articolo 91 del TUEL e dell'articolo 35, comma 4, del D.Lgs. n. 165/2001 l'organo di

revisione ha espresso parere favorevole sulla deliberazione di giunta comunale n. 75 del 05.06.2013 inerente la programmazione triennale delle spese per il personale (aggiornata con deliberazione di giunta n. 92 del 03.07.2013) verificando la finalizzazione dello stesso alla riduzione programmata delle spese.
È stato inoltre accertato che l'Ente, in attuazione del titolo V del D.Lgs. n. 165/2001, provvederà a trasmettere tramite SICO il conto annuale, la relazione illustrativa dei risultati conseguiti nella gestione del personale per l'anno 2013.
Tale conto è stato redatto in conformità alla circolare del Ministero del Tesoro ed in particolare è stato accertato che le somme indicate nello stesso corrispondono alle spese pagate nell'anno 2013 e che la spesa complessiva indicata nel conto annuale corrisponde a quella risultante dal conto del bilancio.

Contrattazione integrativa

Le risorse destinate dall'ente alla contrattazione integrativa sono le seguenti:

	Rendiconto 2011	Rendiconto 2012	Rendiconto 2013
Risorse fisse comprensive delle risorse destinate alle progressioni economiche	126.749,95	126.749,95	126.749,95
Risorse variabili	2.684,75	8.164,23	9.495,04
(-) Decurtazioni fondo ex art. 9, co 2-bis			
(-) Decurtazioni del fondo per trasferimento di funzioni all'Unione di comuni			
Totale FONDO	**129.434,70**	**134.914,18**	**136.244,99**
Risorse escluse dal limite di cui art. 9, co 2-bis	2.684,75	8.164,23	9.495,04
Totale fondo soggetto al contenimento	**126.749,95**	**126.749,95**	**126.749,95**
Percentuale Fondo su spese intervento 01	9,16%	8,68%	8,81%

L'organo di revisione ha accertato che gli istituti contrattuali previsti dall'accordo decentrato sono improntati ai criteri di premialità, riconoscimento del merito e della valorizzazione dell'impegno e della qualità della prestazione individuale del personale nel raggiungimento degli obiettivi programmati dall'ente come disposto dall'art. 40 bis del D.Lgs. 165/2001 e che le risorse previste dall'accordo medesimo sono compatibili con la programmazione finanziaria del comune,con i vincoli di bilancio ed il rispetto del patto di stabilità.

L'organo di revisione ha accertato che le risorse variabili di cui all'art. 15, c. 5, del CCNL 1999, sono state destinate per l'attivazione di nuovi servizi e/o all'incremento dei servizi esistenti.

Interessi passivi e oneri finanziari diversi

La spese per interessi passivi sui prestiti, in ammortamento nell'anno 2013, ammonta ad euro 236.458,12 e rispetto al residuo debito al 1/1/2013, determina un tasso medio del 4,88%.

In rapporto alle entrate accertate nei primi tre titoli l'incidenza degli interessi passivi è del 3,85%.

Spese in conto capitale

Dall'analisi delle spese in conto capitale di competenza si rileva quanto segue:

Previsioni Iniziali 2013	*Previsioni Definitive 2013*	*Somme impegnate 2013*	*Scostamento fra previsioni definitive e somme impegnate*	
			in cifre	*in %*
1.280.000,00	1.229.331,00	1.090.918,05	-138.412,95	-11,26%

I minori impegni di parte capitale sono correlati alle minori entrate da alienazioni e da permessi di costruire.

Tali spese sono state così finanziate:

Mezzi propri:			
- avanzo d'amministrazione	360.000,00		
- avanzo del bilancio corrente			
- alienazione di beni	93.589,79		
- altre risorse	21.291,00		
Parziale		*474.880,79*	
Mezzi di terzi:			
- mutui			
- contributi comunitari			
- contributi statali			
- contributi regionali			
- contributi di altri	55.600,00		
- proventi sanzioni codice della strada	119.700,00		
- permessi di costruire	440.737,26		
Parziale		*616.037,26*	
Totale risorse			**1.090.918,05**
Impieghi al titolo II della spesa			**1.090.918,05**

Servizi per conto terzi

L'andamento della competenza delle entrate e delle spese dei Servizi conto terzi è stato il seguente:

SERVIZI CONTO TERZI gestione di competenza	ENTRATA		SPESA	
	2012	2013	2012	2013
Ritenute previdenziali e assistenziali al personale	119.601,41	121.145,33	119.601,41	121.145,33
Ritenute erariali	295.099,71	273.875,44	295.099,71	273.875,44
Altre ritenute al personale c/terzi	6.553,08	12.421,06	6.553,08	12.421,06
Depositi cauzionali				
Fondi per il Servizio economato	3.000,00	3.000,00	3.000,00	3.000,00
Depositi per spese contrattuali				
Altre per servizi conto terzi	16.154,17	50.999,10	16.154,17	50.999,10
Totali	**440.408,37**	**461.440,93**	**440.408,37**	**461.440,93**

L'andamento di incassi e pagamenti in conto competenza delle entrate e delle spese dei Servizi conto terzi è stato il seguente:

SERVIZI CONTO TERZI incassi e pagamenti c/competenza	ENTRATA		SPESA	
	2012	2013	2012	2013
Ritenute previdenziali e assistenziali al personale	119.601,41	121.145,33	119.601,41	121.145,33
Ritenute erariali	295.099,71	273.875,44	295.099,71	273.875,44
Altre ritenute al personale c/terzi	6.553,08	12.421,06	6.553,08	12.421,06
Depositi cauzionali			1.591,46	
Fondi per il Servizio economato	6.000,00		3.000,00	3.000,00
Depositi per spese contrattuali				
Altre per servizi conto terzi	75.849,94	29.295,06	42.022,54	50.999,10
Totali	**503.104,14**	**436.736,89**	**467.868,20**	**461.440,93**

Indebitamento e gestione del debito

L'Ente ha rispettato il limite di indebitamento disposto dall'art. 204 del TUEL ottenendo le seguenti percentuali d'incidenza degli interessi passivi sulle entrate correnti:

Controllo limite art. 204/TUEL	2011	2012	2013
	5,27%	4,51%	3,85%

L'indebitamento dell'ente ha avuto la seguente evoluzione:

Anno	2011	2012	2013
Residuo debito (+)	6.690.932,59	6.203.668,36	5.371.418,89
Nuovi prestiti (+)			
Prestiti rimborsati (-)	-487.264,23	-533.991,89	-522.599,97
Estinzioni anticipate (-)		-272.591,30	
Altre variazioni +/- (riduzione mutuo)		-25.666,28	
Totale fine anno	**6.203.668,36**	**5.371.418,89**	**4.848.818,92**
Nr. Abitanti al 31/12	12.279,00	12.337,00	12.188,00
Debito medio per abitante	505,23	435,39	397,84

Gli oneri finanziari per ammortamento prestiti ed il rimborso degli stessi in conto capitale registra la seguente evoluzione:

Anno	2011	2012	2013
Oneri finanziari	301.139,44	275.916,08	236.458,12
Quota capitale	497.728,70	523.527,42	522.599,97
Totale fine anno	**798.868,14**	**799.443,50**	**759.058,09**

Nel corso dell'esercizio finanziario 2013 il comune non ha acceso alcun mutuo; il comune non ha in essere alcuna operazione di finanza derivata né di contratti di leasing.

Utilizzo di anticipazione di liquidità Cassa depositi e prestiti

L'ente non è ricorso all'anticipazione di liquidità della Cassa Depositi e Prestiti nel 2013 come concesso dall'art.1 del d.l. 8/4/2013 n. 35.

Analisi della gestione dei residui

L'organo di revisione ha verificato il rispetto dei principi e dei criteri di determinazione dei residui attivi e passivi disposti dagli articoli 179, 182, 189 e 190 del TUEL.

I residui attivi e passivi esistenti al primo gennaio 2013 sono stati correttamente ripresi dal rendiconto dell'esercizio 2012.

L'ente ha provveduto al riaccertamento dei residui attivi e passivi al 31.12.2013 come previsto dall'art. 228 del TUEL dando adeguata motivazione.

I risultati di tale verifica sono i seguenti:

Residui attivi

Gestione	*Residui iniziali*	*Residui riscossi*	*Residui stornati*	*Residui da riportare*	*Percentuale di riporto*	*Residui di competenza*	*Totale Residui Accertati*
Titolo I	516.256,35	436.179,95	74.864,52	5.211,88	1,01%	542.243,21	547.455,09
Titolo II	139.255,90	128.570,24	243,15	10.442,51	7,50%	210.141,58	220.584,09
Titolo III	310.475,13	282.977,29	0,00	27.497,84	8,86%	325.549,06	353.046,90
Gest. Corrente	**965.987,38**	**847.727,48**	**75.107,67**	**43.152,23**	**4,47%**	**1.077.933,85**	**1.121.086,08**
Titolo IV	1.393.289,82	40.589,82	0,00	1.352.700,00	97,09%		1.352.700,00
Titolo V	17.178,28	10.278,73	0,00	6.899,55	40,16%		6.899,55
Gest. Capitale	**1.410.468,10**	**50.868,55**	**0,00**	**1.359.599,55**	**96,39%**	**0,00**	**1.359.599,55**
Servizi c/terzi Tit. VI	15.246,37	12.712,01	0,00	2.534,36	16,62%	24.704,04	27.238,40
Totale	**2.391.701,85**	**911.308,04**	**75.107,67**	**1.405.286,14**	**58,76%**	**1.102.637,89**	**2.507.924,03**

Residui passivi

Gestione	*Residui iniziali*	*Residui pagati*	*Residui stornati*	*Residui da riportare*	*Percentuale di riporto*	*Residui di competenza*	*Totale Residui Impegnati*
Corrente Tit. I	1.513.282,21	1.094.647,58	132.125,70	286.508,93	18,93%	1.099.092,98	1.385.601,91
C/capitale Tit. II	4.546.444,93	1.385.788,35	36.532,65	3.124.123,93	68,72%	987.176,83	4.111.300,76
Rimb. prestiti Tit. III				0,00			0,00
Servizi c/terzi Tit. IV	60.829,99	17.729,17	1.000,00	42.100,82	69,21%		42.100,82
Totale	**6.120.557,13**	**2.498.165,10**	**169.658,35**	**3.452.733,68**	**56,41%**	**2.086.269,81**	**5.539.003,49**

Risultato complessivo della gestione residui

Maggiori residui attivi	0,00
Insussistenze dei residui attivi:	
Gestione corrente non vincolata	-75.107,67
Gestione corrente vincolata	
Gestione in conto capitale vincolata	
Gestione in conto capitale non vincolata	
Gestione servizi conto terzi	
Minori residui attivi	-75.107,67
Insussistenze dei residui passivi:	
Gestione corrente non vincolata	132.125,70
Gestione corrente vincolata	
Gestione in conto capitale vincolata	
Gestione in conto capitale non vincolata	36.532,65
Gestione servizi c/terzi	1.000,00
Minori residui passivi	169.658,35
SALDO GESTIONE RESIDUI	**94.550,68**

Sintesi delle variazioni per gestione

Gestione corrente	57.018,03
Gestione in conto capitale	36.532,65
Gestione servizi c/terzi	1.000,00
Gestione vincolata	
VERIFICA SALDO GESTIONE RESIDUI	**94.550,68**

I minori residui attivi per complessivi € 75.107,67 sono dovuti a:
- € 47.399,45 minore IMU su immobili di proprietà comunale ad uso non istituzionale non più dovuta;
- € 27.465,07 ricalcolo da parte del Ministero del Fondo sperimentale di riequilibrio;
- € 243,15 minore contributo dal comune di Campodarsego per eventi culturali.

I minori residui passivi di € 169.658,35 derivano da

GESTIONE CORRENTE: € 132.125,70
- IMU sugli immobili comunali ad uso non istituzionale: € 60.681,00
- contributi alla Federazione per progetti specifici: € 9.459,01
- oneri assicurativi: € 1.182,75
- imposte e tasse: € 1.167,00
- canoni e concessioni patrimoniali: € 4.707,87
- spese per gestione auditorium: €10.000,00
- utenze: € 17.363,13
- altro: € 27.564,94

GESTIONE CAPITALE: € 36.532,65
- Economie per chiusura opera impianto di climatizzazione municipio: € 16.099,30
- Riassegnazione contributo opere di culto: € 6.800,00
- Economie per chiusura opera pista ciclabile di via Fossalta: € 4.731,27
- Altro: € 8.902,08

GESTIONE PARTITE DI GIRO: € 1.000,00 minori rimborsi a terzi.

Nel conto del bilancio dell'anno 2013 risulta conservato un residuo attivo anteriore all'anno 2009 di € 804,56; in ordine alla esigibilità di tale residuo l'organo di revisione precisa che lo stesso si riferisce a un contributo regionale che il comune dovrà incassare.

Nel conto del bilancio dell'anno 2013 risulta la seguente movimentazione dei soli residui attivi costituiti in anni precedenti il 2009:

	Titolo I	Titolo III	Titolo IV	Titolo VI
Residui rimasti da riscuotere alla data del 31.12.2012	516.256,35	310.475,13	1.393.289,82	15.246,37
Residui riscossi	436.179,95	282.977,29	40.589,82	12.712,01
Residui stralciati o cancellati	74.864,52	-	-	-
Residui da riscuotere al 31/12/2013	5.211,88	27.497,84	1.352.700,00	2.534,36

Dalla verifica effettuata sui residui attivi, l'organo di revisione, ha rilevato la sussistenza della ragione del credito; in modo particolare il residuo al titolo primo si riferisce alla quota di fondo sperimentale di riequilibrio che lo Stato deve ancora erogare, mentre i residui conservati al titolo III si riferiscono ai rimborsi per il personale comandato e le spese per utenze anticipate all'unione. I residui al titolo IV si riferiscono invece ai contributi regionali e provinciali assegnati per la realizzazione degli investimenti.

L'organo di revisione rileva che nel conto del bilancio sono conservati i seguenti residui passivi del titolo II, costituiti negli esercizi precedenti all'anno 2009, per i quali non è ancora iniziata la procedura di gara: in modo particolare trattasi del progetto di riqualificazione del cimitero di Rustega.

Analisi anzianità dei residui

RESIDUI	Esercizi precedenti	2009	2010	2011	2012	2013	Totale
ATTIVI							
Titolo I					5.211,88	542.243,21	547.455,09
di cui Tarsu							0,00
di cui F.S.R o F.S.					5.211,88	39.509,18	44.721,06
Titolo II	804,56		3.811,71		5.826,24	210.141,58	220.584,09
di cui trasf. Stato							0,00
di cui trasf. Regione	804,56		3.811,71			36.272,64	40.888,91
Titolo III			72,00	4.157,61	23.268,23	325.549,06	353.046,90
di cui Tia							0,00
di cui Fitti Attivi				99,61		9.351,71	9.451,32
di cui sanzioni CdS							0,00
Tot. Parte corrente	804,56	0,00	3.883,71	4.157,61	34.306,35	1.077.933,85	1.121.086,08
Titolo IV			211.152,52	843.900,00	297.647,48		1.352.700,00
di cui trasf. Stato							0,00
di cui trasf. Regione			211.152,52	603.900,00	297.648,48		1.112.701,00
Titolo V	6.899,55						6.899,55
Tot. Parte capitale	6.899,55	0,00	422.305,04	1.447.800,00	595.295,96	0,00	2.472.300,55
Titolo VI	2.534,36					24.704,04	27.238,40
Totale Attivi	**10.238,47**	**0,00**	**215.036,23**	**848.057,61**	**331.953,83**	**1.102.637,89**	**2.507.924,03**
PASSIVI							
Titolo I	13.728,39	56.099,54	22.761,11	58.972,53	134.947,36	1.099.092,98	1.385.601,91
Titolo II	375.265,40	294.317,61	914.957,53	676.677,13	862.906,26	987.176,83	4.111.300,76
Titolo IIII							0,00
Titolo IV	33.288,27			8.812,55			42.100,82
Totale Passivi	**422.282,06**	**350.417,15**	**937.718,64**	**744.462,21**	**997.853,62**	**2.086.269,81**	**5.539.003,49**

Analisi e valutazione dei debiti fuori bilancio

L'ente nel corso dell'esercizio 2013 non ha dovuto provvedere al riconoscimento e finanziamento di debiti fuori bilancio.

Rapporti con organismi partecipati

Verifica rapporti di debito e credito con società partecipate

E' stata effettuata la verifica dei crediti e debiti reciproci alla data del 31/12/2013, con le società partecipate ai sensi dell'art. 6 del D.L. 95/2012; la nota informativa verrà inviata alla società per l'asseverazione. Da tale verifica non è risultata alcuna discordanza.

Esternalizzazione dei servizi e rapporti con organismi partecipati

Nel corso dell'esercizio 2013, l'Ente non ha effettuato alcuna esternalizzazione di servizi alle proprie società partecipate.

È stata adottata la delibera di ricognizione di cui all'art. 3, c. 27, legge 24.12.2007, n. 244 (delibera di C.C. n. 27 del 28.06.2013).

Tempestività pagamenti

L'ente con deliberazione di giunta n. 103 del 23.12.2009 ha adottato, ai sensi dell'art. 9 del Decreto Legge 1 luglio 2009, n. 78, convertito con modificazioni dalla L. 3 agosto 2009, n. 102, le misure organizzative (procedure di spesa e di allocazione delle risorse) per garantire il tempestivo pagamento delle somme dovute per somministrazioni, forniture ed appalti.

Il risultato delle analisi per l'anno 2013 è illustrato nella relazione allegata alla deliberazione di giunta comunale n. 29 del 12.03.2014 di approvazione dello schema di rendiconto di gestione per l'esercizio 2013 e pubblicata sul sito internet comunale.

Parametri di riscontro della situazione di deficitarietà strutturale

L'ente nel rendiconto 2013, rispetta tutti i parametri di riscontro della situazione di deficitarietà strutturale pubblicati con decreto del Ministero dell'Interno del 18/02/2013, come da prospetto allegato al rendiconto.

Resa del conto degli agenti contabili

Che in attuazione dell'articoli 226 e 233 del Tuel i seguenti agenti contabili, hanno reso il conto della loro gestione, entro il 31 gennaio 2014, allegando i documenti di cui al secondo comma del citato art. 233:

Tesoriere, Banca Carige Italia Spa, agli atti prot. n. 1660 del 04.02.2014;

Economo Comunale, conto di gestione agli atti prot. n. 1109 del 27.01.2014;

Concessionario della riscossione dell'imposta di pubblicità, ABACO Spa, conto di gestione agli atti prot. n. 1222 del 28.01.2014.

PROSPETTO DI CONCILIAZIONE

Nel prospetto di conciliazione sono assunti gli accertamenti e gli impegni finanziari risultanti dal conto del bilancio e sono rilevate le rettifiche e le integrazioni al fine di calcolare i valori economici e patrimoniali.

Al fine della rilevazione dei componenti economici positivi, gli accertamenti finanziari di competenza sono stati rettificati, come indicato dall'articolo 229 del TUEL, rilevando i seguenti elementi:

a) i risconti passivi e i ratei attivi;
b) le quote di ricavi già inserite nei risconti passivi di anni precedenti;
c) le quote di ricavi pluriennali pari agli accertamenti degli introiti vincolati;
d) l'imposta sul valore aggiunto per le attività effettuate in regime di impresa.

Anche gli impegni finanziari di competenza, al fine della rilevazione dei componenti economici negativi, sono stati rettificati con la rilevazione dei seguenti elementi:

- i costi di esercizi futuri;
- i risconti attivi ed i ratei passivi;
- le quote di ammortamento economico di beni a valenza pluriennale e di costi capitalizzati;
- l'imposta sul valore aggiunto per le attività effettuate in regime di impresa.

Al prospetto di conciliazione sono allegate le carte di lavoro relative alla rettifiche ed integrazioni al fine di consentire il controllo delle stesse e l'utilizzo dei dati negli esercizi successivi.

I valori finanziari correnti risultanti dal conto del bilancio (accertamenti ed impegni), sono scomposti nel prospetto in valori economici e patrimoniali (attivo, passivo o conti d'ordine).

CONTO ECONOMICO

Nel conto economico della gestione sono rilevati i componenti positivi e negativi secondo criteri di competenza economica così sintetizzati:

	2011	2012	2013
A Proventi della gestione	*6.355.680,91*	*6.070.920,22*	*5.921.864,81*
B Costi della gestione	*5.740.334,47*	*5.700.218,79*	*5.568.877,59*
Risultato della gestione	**615.346,44**	**370.701,43**	**352.987,22**
C Proventi ed oneri da aziende speciali partecipate			
Risultato della gestione operativa	**615.346,44**	**370.701,43**	**352.987,22**
D Proventi (+) ed oneri (-) finanziari	*-285.590,48*	*-269.165,73*	*-233.249,77*
E Proventi (+) ed oneri (-) straordinari	*515.666,90*	*47.249,37*	*143.077,98*
Risultato economico di esercizio	**845.422,86**	**148.785,07**	**262.815,43**

Nella predisposizione del conto economico sono stati rispettati i principi di competenza economica ed in particolare i criteri di valutazione e classificazione indicati nei punti da 69 a 103, del nuovo principio contabile n. 3.

In merito ai risultati economici conseguiti nel 2013 si rileva che il risultato della gestione operativa è peggiorato rispetto all'esercizio precedente per l'importo di € 17.714,21

Il risultato economico depurato della parte straordinaria (area E), presenta un saldo di Euro 119.737,45 con un miglioramento dell'equilibrio economico di Euro 18.201,75 rispetto al risultato del precedente esercizio.

L'organo di revisione, come indicato al punto 7 del nuovo principio contabile n. 3, ritiene che l'equilibrio economico sia un obiettivo essenziale ai fini della funzionalità dell'ente. La tendenza al pareggio economico della gestione ordinaria deve essere pertanto considerata un obiettivo da perseguire.

Le quote di ammortamento sono state determinate sulla base dei coefficienti previsti dall'art. 229, comma 7, del TUEL e dal punto 92 del principio contabile n. 3. Le quote d'ammortamento sono rilevate nel registro dei beni ammortizzabili.

Le quote di ammortamento rilevate negli ultimi tre esercizi sono le seguenti:

2011	2012	2013
835.615,68	800.434,13	796.682,48

I proventi e gli oneri straordinari si riferiscono a:

	parziali	totali
Proventi:		
Plusvalenze da alienazione		94.676,00
Insussistenze passivo:		139.925,70
di cui:		
- per minori debiti di funzionamento	133.125,70	
- per minori conferimenti	6.800,00	
- per (altro da specificare)		
Sopravvenienze attive:		0,00
di cui:		
- per maggiori crediti		
- per donazioni ed acquisizioni gratuite		
- per (altro da specificare)		
Proventi straordinari		0,00
- per (altro da specificare)		
Totale proventi straordinari		**234.601,70**

Oneri:		
Minusvalenze da alienazione		0,00
Oneri straordinari		12.041,39
Di cui:		
- da costi ed oneri per debiti riconosciuti di competenza esercizi precedenti		
- da trasferimenti in conto capitale a terzi		
(finanziati con mezzi propri)		
- da altri oneri straord. rilevati nei conto dei bilancio	12.041,39	
Insussistenze attivo		79.482,33
Di cui:		
- per minori crediti	75.107,67	
- per riduzione valore immobilizzazioni	4.374,66	
- per (altro da specificare)		
Sopravvenienze passive		0,00
- per (altro da specificare)		
Totale oneri straordinari		**91.523,72**

Ai fini della verifica della esatta correlazione tra i dati del conto del bilancio e i risultati economici è stato effettuato il seguente riscontro:

- rilevazione nella voce *E .22.* del conto economico come "Insussistenze del passivo" dei minori residui passivi iscritti come debiti nel conto del patrimonio dell'anno precedente;

- rilevazione nella voce E.23. del conto economico come "Sopravvenienze attive" dei maggiori residui attivi iscritti come crediti nel conto del patrimonio dell'anno precedente, nonché il valore delle immobilizzazioni acquisite gratuitamente;
- rilevazione nella voce *E. 25.* del conto economico come "Insussistenze dell'attivo" dei minori residui attivi iscritti come crediti nel conto del patrimonio dell'anno precedente;
- rilevazione di plusvalenze (*voce E.24.*) o minusvalenze (*voce E.26.*) patrimoniali riferite alla cessione di cespiti (pari alla differenza tra indennizzo o prezzo di cessione e valore contabile residuo);
- rilevazione dei proventi e dei costi di carattere eccezionale o riferiti ad anni precedenti nella parte straordinaria (voci E23 ed E28).

CONTO DEL PATRIMONIO

Nel conto del patrimonio sono rilevati gli elementi dell'attivo e del passivo, nonché le variazioni che gli elementi patrimoniali hanno subito per effetto della gestione.

I valori patrimoniali al 31/12/2013 e le variazioni rispetto all' anno precedente sono così riassunti:

Attivo	**31/12/2012**	***Variazioni da conto finanziario***	***Variazioni da altre cause***	**31/12/2013**
Immobilizzazioni immateriali	103.841,51	39.642,62	-37.004,01	106.480,12
Immobilizzazioni materiali	23.584.078,15	1.025.774,04	-764.053,13	23.845.799,06
Immobilizzazioni finanziarie	4.564.405,00			4.564.405,00
Totale immobilizzazioni	**28.252.324,66**	**1.065.416,66**	**-801.057,14**	**28.516.684,18**
Rimanenze				0,00
Crediti	2.394.679,14	191.329,85	-66.597,90	2.519.411,09
Altre attività finanziarie				0,00
Disponibilità liquide	4.252.920,50	-881.564,64		3.371.355,86
Totale attivo circolante	6.647.599,64	-690.234,79	-66.597,90	5.890.766,95
Ratei e risconti	14.550,01		2.881,49	17.431,50
Totale dell'attivo	**34.914.474,31**	**375.181,87**	**-864.773,55**	**34.424.882,63**
Conti d'ordine	*3.929.025,71*	*-9.379,46*	*-29.732,65*	*3.889.913,60*
Passivo				
Patrimonio netto	**18.373.954,01**	**832.160,41**	**-569.344,98**	**18.636.769,44**
Conferimenti	**8.970.393,66**	**468.137,26**	**-180.519,87**	**9.258.011,05**
Debiti di finanziamento	5.371.418,89	-522.599,97		4.848.818,92
Debiti di funzionamento	1.513.282,21	4.445,40	-132.125,70	1.385.601,91
Debiti per somme anticipate a terzi	60.829,99	-17.729,17	-1.000,00	42.100,82
Altri debiti	617.419,22	-389.232,06	-6.800,00	221.387,16
Totale debiti	**7.562.950,31**	**-925.115,80**	**-139.925,70**	**6.497.908,81**
Ratei e risconti	7.176,33		25.017,00	**32.193,33**
Totale del passivo	**34.914.474,31**	**375.181,87**	**-864.773,55**	**34.424.882,63**
Conti d'ordine	*3.929.025,71*	*-9.379,46*	*-29.732,65*	*3.889.913,60*

La verifica degli elementi patrimoniali al 31.12.2013 ha evidenziato:

ATTIVO

A. Immobilizzazioni

Le immobilizzazioni iscritte nel conto del patrimonio sono state valutate in base ai criteri indicati nell'art. 230 del TUEL e nei punti da 104 a 140 del nuovo principio contabile n. 3. I valori iscritti trovano corrispondenza con quanto riportato nell'inventario e nelle scritture contabili.

L'ente è dotato di idonee procedure contabili per la compilazione e la tenuta dell'inventario: esistono rilevazioni sistematiche ed aggiornate sullo stato della effettiva consistenza del patrimonio dell'ente.

Le variazioni alle immobilizzazioni materiali derivano da:

	variazioni in aumento	variaz. in diminuzione
Gestione finanziaria	1.025.774,04	0,00
Acquisizioni gratuite	0,00	0,00
Ammortamenti		759.678,47
Utilizzo conferimenti (contributi in conto capitale)	0,00	0,00
Beni fuori uso/furti	0,00	4.374,66
Conferimenti in natura ad organismi esterni	0,00	0,00
Rettifica valore immobilizzazione in corso	0,00	0,00
totale	**1.025.774,04**	**764.053,13**

Le immobilizzazioni finanziarie riferite alle partecipazioni sono state valutate col criterio del costo risultante dall'ultimo bilancio della partecipata.

B II Crediti

E' stata verificata la corrispondenza tra il saldo patrimoniale al 31.12.2013 con il totale dei residui attivi risultanti dal conto del bilancio al netto dei depositi cauzionali.

Risulta correttamente rilevato il credito verso l'Erario per IVA.

B III Disponibilità liquide

E' stata verificata la corrispondenza del saldo patrimoniale al 31.12.2013 delle disponibilità liquide con il saldo contabile e con le risultanze del conto del tesoriere.

B IV Disponibilità liquide

E' stata verificata la corrispondenza del saldo patrimoniale al 31.12.2013 delle disponibilità liquide con il saldo contabile e con le risultanze del conto del tesoriere.

PASSIVO

A. Patrimonio netto

La variazione del netto patrimoniale trova corrispondenza con il risultato economico dell'esercizio.

B. Conferimenti

I conferimenti iscritti nel passivo concernono contributi in conto capitale (titolo IV delle entrate) finalizzati al finanziamento di immobilizzazioni iscritte nell'attivo. La rilevazione di tali contributi è stata effettuata con il metodo dei ricavi differiti imputando a conto economico nella voce A5 quota parte di contributi correlata alla quota di ammortamento dei beni oggetto di finanziamento

C. I. Debiti di finanziamento

Per tali debiti è stata verificata la corrispondenza tra:

- il saldo patrimoniale al 31/12/2013 con i debiti residui in essere;
- le variazioni in diminuzione e l'importo delle quote capitali dei prestiti rimborsate riportato nel titolo III della spesa.

C.II Debiti di funzionamento

Il valore patrimoniale al 31/12/2013 corrisponde al totale dei residui passivi del titolo I della spesa al netto dei costi di esercizi futuri rilevati nei conti d'ordine.

C.V Debiti per somme anticipate da terzi

Il saldo patrimoniale al 31/12/2013 corrisponde al totale dei residui passivi del titolo IV della spesa.

Ratei e risconti

Le somme iscritte corrispondono a quelle rilevate nel prospetto di conciliazione.

Conti d'ordine per opere da realizzare

L'importo degli "impegni per opere da realizzare" al 31.12.2013 corrisponde ai residui passivi del Titolo II della spesa con esclusione delle spese di cui agli interventi n. 7, 8, 9 e 10.

L'importo dei costi per esercizi futuri corrisponde al saldo delle rettifiche apportate agli impegni di parte corrente nel prospetto di conciliazione.

RELAZIONE DELLA GIUNTA AL RENDICONTO

L'organo di revisione attesta che la relazione predisposta dalla giunta è stata redatta conformemente a quanto previsto dall'articolo 231 del TUEL ed esprime le valutazioni di efficacia dell'azione condotta sulla base dei risultati conseguiti in rapporto ai programmi ed ai costi sostenuti.

Nella relazione sono evidenziati i criteri di valutazione del patrimonio e delle componenti economiche, l'analisi dei principali scostamenti intervenuti rispetto alle previsioni e le motivazioni delle cause che li hanno determinati.

RENDICONTI DI SETTORE

Referto controllo di gestione

La struttura operativa a cui è stato affidato il controllo di gestione dovrà predisporre, ai sensi dell'art. 198 del TUEL n. 267/00 le conclusioni sull'operato della gestione dell'esercizio 2013 e inviarle agli amministratori, ai responsabili di posizione organizzativa e alla Sezione Regionale di controllo della Corte dei Conti.

Piano triennale di contenimento delle spese

L'ente ai sensi dell'art. 2, commi da 594 a 599 della Legge 244/07, ha adottato il piano triennale per individuare le misure finalizzate alla razionalizzazione dell'utilizzo di:

- dotazioni strumentali, che corredano le stazioni di lavoro nell'automazione d'ufficio;
- delle autovetture di servizio, previa verifica di fattibilità a mezzi alternativi di trasporto, anche cumulativo;
- dei beni immobili ad uso abitativo o di servizio, con esclusione dei beni infrastrutturali.

Nel piano sono indicate anche le misure dirette a circoscrivere l'assegnazione di telefonia mobile ai soli casi in cui il personale debba assicurare per esigenze di servizio, pronta e costante reperibilità e limitatamente al periodo necessario allo svolgimento delle particolari attività che ne richiedono l'uso.

L'ente dovrà provvedere a predisporre la relazione annuale e trasmetterla alla sezione regionale di controllo della Corte dei Conti.

CONCLUSIONI

Tenuto conto di tutto quanto esposto, rilevato e proposto si attesta la corrispondenza del rendiconto alle risultanze della gestione e si esprime parere favorevole per l'approvazione del rendiconto dell'esercizio finanziario 2013.

Si invita l'amministrazione a destinare l'avanzo di amministrazione nel rispetto delle norme previste per il patto di stabilità interno e di utilizzo imposto dalla vigente normativa, nonché di vincolarne una quota in attesa che il Ministero dell'Interno comunichi definitivamente le spettanze per l'anno 2013 ricalcolate sulla base degli effettivi introiti del gettito dei fabbricati di categoria D dovuti allo Stato.

L'ORGANO DI REVISIONE

SARRAGIOTO dott. GIANNI

CITTA' DI CAMPOSAMPIERO

ELENCO RESIDUI ATTIVI E PASSIVI RIACCERTATI
AL 31.12.2013

CITTA' DI CAMPOSAMPIERO

ELENCO DEI RESIDUI DA RIPORTARE AL TERMINE DELL'ANNO

2013

ENTRATE

Titolo	1	ENTRATE TRIBUTARIE
Risorsa	130	IMPOSTA COMUNALE IMMOBILIARE

	RESIDUO
TOTALE RESIDUI ANNO 2013	**21.029,66**
	RESIDUO
TOTALE RISORSA 130 (COD. BILANCIO 1010130)	**21.029,66**

Titolo	1	ENTRATE TRIBUTARIE
Risorsa	131	IMPOSTA MUNICIPALE PROPRIA

	RESIDUO
TOTALE RESIDUI ANNO 2013	**45.109,50**
	RESIDUO
TOTALE RISORSA 131 (COD. BILANCIO 1010131)	**45.109,50**

Titolo	1	ENTRATE TRIBUTARIE
Risorsa	135	ADDIZIONALE IRPEF COMUNALE

	RESIDUO
TOTALE RESIDUI ANNO 2013	**428.743,36**
	RESIDUO
TOTALE RISORSA 135 (COD. BILANCIO 1010135)	**428.743,36**

Titolo	1	ENTRATE TRIBUTARIE
Risorsa	157	IMPOSTA COMUNALE SULLA PUBBLICATA'

	RESIDUO
TOTALE RESIDUI ANNO 2013	**7.851,51**
	RESIDUO
TOTALE RISORSA 157 (COD. BILANCIO 1010157)	**7.851,51**

Titolo	1	ENTRATE TRIBUTARIE

Risorsa	350	FONDO SPERIMENTALE DI RIEQUILIBRIO/FONDO DI SOLIDARIETA'

	RESIDUO
TOTALE RESIDUI ANNO 2012	**5.211,88**
TOTALE RESIDUI ANNO 2013	**39.509,18**

			RESIDUO
TOTALE RISORSA	**350**	**(COD. BILANCIO 1030350)**	**44.721,06**
TOTALE TITOLO	**1**		**547.455,09**

Titolo	2	ENTRATE DERIVANTI DA CONTRIBUTI E TRASFERIMENTI CORRENTI DELLO STATO, DELLA REGI
Risorsa	668	CONTRIBUTI STATALI DIVERSI

	RESIDUO
TOTALE RESIDUI ANNO 2013	**26.321,49**

			RESIDUO
TOTALE RISORSA	**668**	**(COD. BILANCIO 2010668)**	**26.321,49**

Titolo	2	ENTRATE DERIVANTI DA CONTRIBUTI E TRASFERIMENTI CORRENTI DELLO STATO, DELLA REGI
Risorsa	980	CONTRIBUTO DALLA REGIONE PER ASILO NIDO

	RESIDUO
TOTALE RESIDUI ANNO 2013	**36.272,64**

			RESIDUO
TOTALE RISORSA	**980**	**(COD. BILANCIO 2020980)**	**36.272,64**

Titolo	2	ENTRATE DERIVANTI DA CONTRIBUTI E TRASFERIMENTI CORRENTI DELLO STATO, DELLA REGI
Risorsa	983	CONTRIBUTO DALLA REGIONE PER ELIMINAZIONE BARRIERE ARCHITETTONICHE ABITAZIONI PR

	RESIDUO
TOTALE RESIDUI ANNO 2010	**3.811,71**

			RESIDUO
TOTALE RISORSA	**983**	**(COD. BILANCIO 2020983)**	**3.811,71**

Titolo	2	ENTRATE DERIVANTI DA CONTRIBUTI E TRASFERIMENTI CORRENTI DELLO STATO, DELLA REGI

Risorsa	985	CONTRIBUTO DALLA REGIONE PER SPESE SCOLASTICHE

	RESIDUO
TOTALE RESIDUI ANNO 2013	**2.393,78**
	RESIDUO
TOTALE RISORSA 985 (COD. BILANCIO 2020985)	**2.393,78**

Titolo	2	ENTRATE DERIVANTI DA CONTRIBUTI E TRASFERIMENTI CORRENTI DELLO STATO, DELLA REGI
Risorsa	995	CONTRIBUTI DIVERSI DALLA REGIONE

	RESIDUO
TOTALE RESIDUI ANNO 2005	**804,56**
	RESIDUO
TOTALE RISORSA 995 (COD. BILANCIO 2020995)	**804,56**

Titolo	2	ENTRATE DERIVANTI DA CONTRIBUTI E TRASFERIMENTI CORRENTI DELLO STATO, DELLA REGI
Risorsa	1065	CONTRIBUTI DALLA PROVINCIA PER ATTIVITA' DIVERSE

	RESIDUO
TOTALE RESIDUI ANNO 2013	**4.200,00**
	RESIDUO
TOTALE RISORSA 1065 (COD. BILANCIO 2051065)	**4.200,00**

Titolo	2	ENTRATE DERIVANTI DA CONTRIBUTI E TRASFERIMENTI CORRENTI DELLO STATO, DELLA REGI
Risorsa	1066	CONTRIBUTO DALLA PROVINCIA PER PROLE ILLEGGITTIMA

	RESIDUO
TOTALE RESIDUI ANNO 2013	**5.000,00**
	RESIDUO
TOTALE RISORSA 1066 (COD. BILANCIO 2051066)	**5.000,00**

Titolo	2	ENTRATE DERIVANTI DA CONTRIBUTI E TRASFERIMENTI CORRENTI DELLO STATO, DELLA REGI
Risorsa	1078	TRASFERIMENTO UNIONE PROVENTI SANZIONI CODICE DELLA STRADA

	RESIDUO
TOTALE RESIDUI ANNO 2013	**58.935,54**

			RESIDUO
TOTALE RISORSA	**1078**	**(COD. BILANCIO 2051078)**	**58.935,54**

Titolo	2	ENTRATE DERIVANTI DA CONTRIBUTI E TRASFERIMENTI CORRENTI DELLO STATO, DELLA REGI
Risorsa	1084	CONTRIBUTI DAI COMUNI PER ATTIVITA' CULTURALI

	RESIDUO
TOTALE RESIDUI ANNO 2013	**684,00**

			RESIDUO
TOTALE RISORSA	**1084**	**(COD. BILANCIO 2051084)**	**684,00**

Titolo	2	ENTRATE DERIVANTI DA CONTRIBUTI E TRASFERIMENTI CORRENTI DELLO STATO, DELLA REGI
Risorsa	1085	CONTRIBUTO DAL BACINO PER SERVIZIO RIFIUTI

	RESIDUO
TOTALE RESIDUI ANNO 2012	**5.826,24**
TOTALE RESIDUI ANNO 2013	**5.826,24**

			RESIDUO
TOTALE RISORSA	**1085**	**(COD. BILANCIO 2051085)**	**11.652,48**

Titolo	2	ENTRATE DERIVANTI DA CONTRIBUTI E TRASFERIMENTI CORRENTI DELLO STATO, DELLA REGI
Risorsa	1086	CONTRIBUTO AMBIENTALE PER CENTRO DI BIOTRATTAMENTO

	RESIDUO
TOTALE RESIDUI ANNO 2013	**70.507,89**

			RESIDUO
TOTALE RISORSA	**1086**	**(COD. BILANCIO 2051086)**	**70.507,89**
TOTALE TITOLO	**2**		**220.584,09**

Titolo	3	ENTRATE EXTRATRIBUTARIE
Risorsa	1110	PROVENTO DI SERVIZI COMUNALI DIVERSI (RIL.IVA)

	RESIDUO
TOTALE RESIDUI ANNO 2010	**72,00**

TOTALE RESIDUI ANNO 2011	72,00
TOTALE RESIDUI ANNO 2013	536,80
	RESIDUO
TOTALE RISORSA 1110 (COD. BILANCIO 3011110)	680,80

Titolo	3	ENTRATE EXTRATRIBUTARIE
Risorsa	1170	PROVENTO DIRITTI DI SEGRETERIA

	RESIDUO
TOTALE RESIDUI ANNO 2013	359,31
	RESIDUO
TOTALE RISORSA 1170 (COD. BILANCIO 3011170)	359,31

Titolo	3	ENTRATE EXTRATRIBUTARIE
Risorsa	1200	PROVENTO DIRITTI PER IL RILASCIO DELLE CARTE D'IDENTITA'

	RESIDUO
TOTALE RESIDUI ANNO 2013	66,00
	RESIDUO
TOTALE RISORSA 1200 (COD. BILANCIO 3011200)	66,00

Titolo	3	ENTRATE EXTRATRIBUTARIE
Risorsa	1246	PROVENTO SERVIZIO MENSA SCUOLA MATERNA DI RUSTEGA

	RESIDUO
TOTALE RESIDUI ANNO 2013	8.405,00
	RESIDUO
TOTALE RISORSA 1246 (COD. BILANCIO 3011246)	8.405,00

Titolo	3	ENTRATE EXTRATRIBUTARIE
Risorsa	1250	PROVENTO SERVIZIO TRASPORTO ALUNNI SCUOLE MATERNE/OBBLIGO (RIL.IVA)

	RESIDUO
TOTALE RESIDUI ANNO 2013	807,50

			RESIDUO
TOTALE RISORSA	1250	(COD. BILANCIO 3011250)	807,50

Titolo	3	ENTRATE EXTRATRIBUTARIE
Risorsa	1285	PROVENTO ILLUMINAZIONE VOTIVA (RIL.IVA)

			RESIDUO
		TOTALE RESIDUI ANNO 2013	18.821,33
			RESIDUO
TOTALE RISORSA	1285	(COD. BILANCIO 3011285)	18.821,33

Titolo	3	ENTRATE EXTRATRIBUTARIE
Risorsa	1325	PROVENTO RETTE ASILO NIDO (RIL.IVA)

			RESIDUO
		TOTALE RESIDUI ANNO 2013	12.863,20
			RESIDUO
TOTALE RISORSA	1325	(COD. BILANCIO 3011325)	12.863,20

Titolo	3	ENTRATE EXTRATRIBUTARIE
Risorsa	1690	FITTI REALI DI FABBRICATI

			RESIDUO
		TOTALE RESIDUI ANNO 2011	99,61
		TOTALE RESIDUI ANNO 2013	9.351,71
			RESIDUO
TOTALE RISORSA	1690	(COD. BILANCIO 3021690)	9.451,32

Titolo	3	ENTRATE EXTRATRIBUTARIE
Risorsa	1730	CANONI E CONCESSIONI ATTIVE

			RESIDUO
		TOTALE RESIDUI ANNO 2013	6.733,54

			RESIDUO
TOTALE RISORSA	1730	(COD. BILANCIO 3021730)	6.733,54

Titolo	3	ENTRATE EXTRATRIBUTARIE
Risorsa	1750	COSAP

	RESIDUO
TOTALE RESIDUI ANNO 2012	1.455,00
TOTALE RESIDUI ANNO 2013	46.729,43

			RESIDUO
TOTALE RISORSA	1750	(COD. BILANCIO 3021750)	48.184,43

Titolo	3	ENTRATE EXTRATRIBUTARIE
Risorsa	1820	PROVENTO IMPIANTO FOTOVOLTAICO AUDITORIUM

	RESIDUO
TOTALE RESIDUI ANNO 2013	108,90

			RESIDUO
TOTALE RISORSA	1820	(COD. BILANCIO 3021820)	108,90

Titolo	3	ENTRATE EXTRATRIBUTARIE
Risorsa	1821	PROVENTI CONTRIBUTI FOTOVOLTAICO SCUOLE

	RESIDUO
TOTALE RESIDUI ANNO 2013	326,70

			RESIDUO
TOTALE RISORSA	1821	(COD. BILANCIO 3021821)	326,70

Titolo	3	ENTRATE EXTRATRIBUTARIE
Risorsa	2190	CONCORSO SPESE FUNZIONAMENTO SOTTOCOMMISSIONE ELETTORALE CIRCONDARIALE

	RESIDUO
TOTALE RESIDUI ANNO 2013	219,29

			RESIDUO
TOTALE RISORSA	2190	(COD. BILANCIO 3052190)	219,29

Titolo	3	ENTRATE EXTRATRIBUTARIE
Risorsa	2320	CONCORSO DEI COMUNI NELLE SPESE DI FUNZIONAMENTO DELLA SEZIONE CIRCOSCRIZIONALE

			RESIDUO
		TOTALE RESIDUI ANNO 2013	18.042,33
			RESIDUO
TOTALE RISORSA	2320	(COD. BILANCIO 3052320)	18.042,33

Titolo	3	ENTRATE EXTRATRIBUTARIE
Risorsa	2335	CONCORSO SPESE RETE BIBLIOTECARIA

			RESIDUO
		TOTALE RESIDUI ANNO 2013	500,00
			RESIDUO
TOTALE RISORSA	2335	(COD. BILANCIO 3052335)	500,00

Titolo	3	ENTRATE EXTRATRIBUTARIE
Risorsa	2350	FONDO ROTATIVO PER LA PROGETTUALITA' INTERNA

			RESIDUO
		TOTALE RESIDUI ANNO 2012	8.164,23
		TOTALE RESIDUI ANNO 2013	9.495,04
			RESIDUO
TOTALE RISORSA	2350	(COD. BILANCIO 3052350)	17.659,27

Titolo	3	ENTRATE EXTRATRIBUTARIE
Risorsa	2431	RIMBORSO RATE MUTUI DA ENTI TERZI

	RESIDUO
TOTALE RESIDUI ANNO 2013	73.913,15

			RESIDUO
TOTALE RISORSA	2431	(COD. BILANCIO 3052431)	73.913,15

Titolo	3	ENTRATE EXTRATRIBUTARIE
Risorsa	2439	RIMBORSO DA TERZI PER AFFITTO PALESTRA PROVINCIA

			RESIDUO
		TOTALE RESIDUI ANNO 2013	6.345,32
			RESIDUO
TOTALE RISORSA	2439	(COD. BILANCIO 3052439)	6.345,32

Titolo	3	ENTRATE EXTRATRIBUTARIE
Risorsa	2440	PROVENTI DIVERSI

			RESIDUO
		TOTALE RESIDUI ANNO 2013	405,65
			RESIDUO
TOTALE RISORSA	2440	(COD. BILANCIO 3052440)	405,65

Titolo	3	ENTRATE EXTRATRIBUTARIE
Risorsa	2441	RIMBORSO PERSONALE COMANDATO

			RESIDUO
		TOTALE RESIDUI ANNO 2011	3.984,00
		TOTALE RESIDUI ANNO 2013	58.808,40
			RESIDUO
TOTALE RISORSA	2441	(COD. BILANCIO 3052441)	62.792,40

Titolo	3	ENTRATE EXTRATRIBUTARIE
Risorsa	0	

	RESIDUO
TOTALE RESIDUI ANNO 2012	13.647,00
TOTALE RESIDUI ANNO 2013	36.500,00

			RESIDUO
TOTALE RISORSA	2442	(COD. BILANCIO 3052442)	50.147,00

Titolo	3	ENTRATE EXTRATRIBUTARIE
Risorsa	0	

	RESIDUO
TOTALE RESIDUI ANNO 2013	11.630,46

			RESIDUO
TOTALE RISORSA	2443	(COD. BILANCIO 3052443)	11.630,46

Titolo	3	ENTRATE EXTRATRIBUTARIE
Risorsa	2445	RIMBORSO DANNI CAUSATI DA SINISTRI

	RESIDUO
TOTALE RESIDUI ANNO 2013	4.380,00

			RESIDUO
TOTALE RISORSA	2445	(COD. BILANCIO 3052445)	4.380,00

Titolo	3	ENTRATE EXTRATRIBUTARIE
Risorsa	2453	INTROITO IMPOSTE E TASSE DA PRIVATI PER CONTRATTI

	RESIDUO
TOTALE RESIDUI ANNO 2011	2,00
TOTALE RESIDUI ANNO 2012	2,00
TOTALE RESIDUI ANNO 2013	200,00

			RESIDUO
TOTALE RISORSA	2453	(COD. BILANCIO 3052453)	204,00
TOTALE TITOLO	3		353.046,90

Titolo	4	ENTRATE DERIVANTI DA ALIENAZIONI, DA TRASFERIMENTI DI CAPITALE E DA RISCOSSIONE
Risorsa	2962	CONTRIBUTO REGIONALE PER INTERVENTI SULLE SCUOLE

RESIDUO

TOTALE RESIDUI ANNO 2010	39.600,00
TOTALE RESIDUI ANNO 2011	53.900,00
	RESIDUO
TOTALE RISORSA 2962 (COD. BILANCIO 4032962)	93.500,00

Titolo	4	ENTRATE DERIVANTI DA ALIENAZIONI, DA TRASFERIMENTI DI CAPITALE E DA RISCOSSIONE
Risorsa	2965	CONTRIBUTO REGIONALE PER IMPIANTI SPORTIVI

	RESIDUO
TOTALE RESIDUI ANNO 2010	171.552,52
TOTALE RESIDUI ANNO 2012	28.447,48
	RESIDUO
TOTALE RISORSA 2965 (COD. BILANCIO 4032965)	200.000,00

Titolo	4	ENTRATE DERIVANTI DA ALIENAZIONI, DA TRASFERIMENTI DI CAPITALE E DA RISCOSSIONE
Risorsa	2966	CONTRIBUTO DALLA REGIONE PER RIQUALIFICAZIONE IMPIANTI SPORTIVI DON BOSCO

	RESIDUO
TOTALE RESIDUI ANNO 2012	150.000,00
	RESIDUO
TOTALE RISORSA 2966 (COD. BILANCIO 4032966)	150.000,00

Titolo	4	ENTRATE DERIVANTI DA ALIENAZIONI, DA TRASFERIMENTI DI CAPITALE E DA RISCOSSIONE
Risorsa	3057	CONTRIBUTO REGIONALE PER EFFICIENTAMENTO IMPIANTI DI RISCALDAMENTO

	RESIDUO
TOTALE RESIDUI ANNO 2012	79.200,00
	RESIDUO
TOTALE RISORSA 3057 (COD. BILANCIO 4033057)	79.200,00

Titolo	4	ENTRATE DERIVANTI DA ALIENAZIONI, DA TRASFERIMENTI DI CAPITALE E DA RISCOSSIONE
Risorsa	3060	CONTRIBUTO REGIONALE PER VIABILITA'

	RESIDUO
TOTALE RESIDUI ANNO 2011	200.000,00

			RESIDUO
TOTALE RISORSA	3060	(COD. BILANCIO 4033060)	200.000,00

Titolo	4	ENTRATE DERIVANTI DA ALIENAZIONI, DA TRASFERIMENTI DI CAPITALE E DA RISCOSSIONE
Risorsa	3070	CONTRIBUTO REGIONALE PER REALIZZAZIONE ECOCENTRO INTERCOMUNALE

	RESIDUO
TOTALE RESIDUI ANNO 2011	350.000,00
TOTALE RESIDUI ANNO 2012	40.000,00

			RESIDUO
TOTALE RISORSA	3070	(COD. BILANCIO 4033070)	390.000,00

Titolo	4	ENTRATE DERIVANTI DA ALIENAZIONI, DA TRASFERIMENTI DI CAPITALE E DA RISCOSSIONE
Risorsa	3160	CONTRIBUTO DALLA PROVINCIA PER VIABILITA'

	RESIDUO
TOTALE RESIDUI ANNO 2011	240.000,00

			RESIDUO
TOTALE RISORSA	3160	(COD. BILANCIO 4043160)	240.000,00
TOTALE TITOLO	4		1.352.700,00

Titolo	5	ENTRATE DERIVANTI DA ACCENSIONE DI PRESTITI
Risorsa	3580	ASSUNZIONE MUTUI PER LA VIABILITA'

	RESIDUO
TOTALE RESIDUI ANNO 1994	6.899,55

			RESIDUO
TOTALE RISORSA	3580	(COD. BILANCIO 5033580)	6.899,55
TOTALE TITOLO	5		6.899,55

Titolo	6	ENTRATE DA SERVIZI PER CONTO DI TERZI
Risorsa	0	

RESIDUO

TOTALE RESIDUI ANNO 1985	984,99
TOTALE RESIDUI ANNO 1994	1.549,37
TOTALE RESIDUI ANNO 2013	24.704,04

			RESIDUO
TOTALE RISORSA	0	(COD. BILANCIO 6060000)	27.238,40
TOTALE TITOLO	6		27.238,40

			RESIDUO
TOTALE GENERALE	-	RIEPILOGO FINALE	2.507.924,03

CITTA' DI CAMPOSAMPIERO

ELENCO DEI RESIDUI DA RIPORTARE AL TERMINE DELL'ANNO

2013

USCITE

Titolo	1	SPESE CORRENTI
Intervento	1	PERSONALE

	RESIDUO
TOTALE RESIDUI ANNO 2012	**21.440,93**
TOTALE RESIDUI ANNO 2013	**78.659,12**
	RESIDUO
TOTALE INTERVENTO 1 (COD. BILANCIO 1010201)	**100.100,05**

Titolo	1	SPESE CORRENTI
Intervento	2	ACQUISTO DI BENI DI CONSUMO E/O DI MATERIE PRIME

	RESIDUO
TOTALE RESIDUI ANNO 2012	**6.824,26**
TOTALE RESIDUI ANNO 2013	**45.924,64**
	RESIDUO
TOTALE INTERVENTO 2 (COD. BILANCIO 1100502)	**52.748,90**

Titolo	1	SPESE CORRENTI
Intervento	3	PRESTAZIONI DI SERVIZI

	RESIDUO
TOTALE RESIDUI ANNO 2007	**250,00**
TOTALE RESIDUI ANNO 2008	**13.478,39**
TOTALE RESIDUI ANNO 2009	**56.099,54**
TOTALE RESIDUI ANNO 2010	**18.949,40**
TOTALE RESIDUI ANNO 2011	**28.111,53**
TOTALE RESIDUI ANNO 2012	**53.771,31**
TOTALE RESIDUI ANNO 2013	**701.262,51**
	RESIDUO
TOTALE INTERVENTO 3 (COD. BILANCIO 1010203)	**871.922,68**

Titolo	1	SPESE CORRENTI
Intervento	4	UTILIZZO DI BENI DI TERZI

RESIDUO

TOTALE RESIDUI ANNO 2012	705,01
TOTALE RESIDUI ANNO 2013	18.595,62
	RESIDUO
TOTALE INTERVENTO 4 (COD. BILANCIO 1010504)	19.300,63

Titolo	1	SPESE CORRENTI
Intervento	5	TRASFERIMENTI

	RESIDUO
TOTALE RESIDUI ANNO 2010	3.811,71
TOTALE RESIDUI ANNO 2011	30.861,00
TOTALE RESIDUI ANNO 2012	47.538,38
TOTALE RESIDUI ANNO 2013	243.428,24
	RESIDUO
TOTALE INTERVENTO 5 (COD. BILANCIO 1100405)	325.639,33

Titolo	1	SPESE CORRENTI
Intervento	7	IMPOSTE E TASSE

	RESIDUO
TOTALE RESIDUI ANNO 2013	6.222,85
	RESIDUO
TOTALE INTERVENTO 7 (COD. BILANCIO 1010207)	6.222,85

Titolo	1	SPESE CORRENTI
Intervento	8	ONERI STRAORDINARI DELLA GESTIONE CORRENTE

	RESIDUO
TOTALE RESIDUI ANNO 2012	4.667,47
TOTALE RESIDUI ANNO 2013	5.000,00
	RESIDUO
TOTALE INTERVENTO 8 (COD. BILANCIO 1010408)	9.667,47
TOTALE TITOLO 1	1.385.601,91

Titolo	2	SPESE IN CONTO CAPITALE
Intervento	1	ACQUISIZIONE DI BENI IMMOBILI

	RESIDUO
TOTALE RESIDUI ANNO 1994	8.843,11
TOTALE RESIDUI ANNO 1996	3.382,14
TOTALE RESIDUI ANNO 2003	3.849,85
TOTALE RESIDUI ANNO 2004	1.048,66
TOTALE RESIDUI ANNO 2005	13.858,34
TOTALE RESIDUI ANNO 2007	39.153,79
TOTALE RESIDUI ANNO 2008	94.398,28
TOTALE RESIDUI ANNO 2009	250.754,23
TOTALE RESIDUI ANNO 2010	901.574,57
TOTALE RESIDUI ANNO 2011	674.177,13
TOTALE RESIDUI ANNO 2012	841.639,15
TOTALE RESIDUI ANNO 2013	874.071,74

			RESIDUO
TOTALE INTERVENTO	1	(COD. BILANCIO 2080101)	3.706.750,99

Titolo	2	SPESE IN CONTO CAPITALE
Intervento	5	ACQUISIZIONE DI BENI MOBILI, MACCHINE, ED ATTREZZATURE TECNICO-SCIENTIFICHE

	RESIDUO
TOTALE RESIDUI ANNO 2010	10.132,29
TOTALE RESIDUI ANNO 2011	2.500,00
TOTALE RESIDUI ANNO 2012	7.616,85
TOTALE RESIDUI ANNO 2013	95.724,24

			RESIDUO
TOTALE INTERVENTO	5	(COD. BILANCIO 2050205)	115.973,38

Titolo	2	SPESE IN CONTO CAPITALE
Intervento	6	INCARICHI PROFESSIONALI ESTERNI

	RESIDUO
TOTALE RESIDUI ANNO 2006	2.983,20
TOTALE RESIDUI ANNO 2007	3.741,72
TOTALE RESIDUI ANNO 2009	43.563,38

TOTALE RESIDUI ANNO 2010	3.250,67
TOTALE RESIDUI ANNO 2012	13.650,26
	RESIDUO
TOTALE INTERVENTO 6 (COD. BILANCIO 2010806)	67.189,23

Titolo	2	SPESE IN CONTO CAPITALE
Intervento	7	TRASFERIMENTI DI CAPITALE

	RESIDUO
TOTALE RESIDUI ANNO 2007	62.006,31
TOTALE RESIDUI ANNO 2008	142.000,00
TOTALE RESIDUI ANNO 2013	17.380,85
	RESIDUO
TOTALE INTERVENTO 7 (COD. BILANCIO 2080107)	221.387,16
TOTALE TITOLO 2	4.111.300,76

Titolo	4	SPESE PER SERVIZI PER CONTO DI TERZI
Cap. C.to Terzi	5	SPESE PER SERVIZI PER CONTO DI TERZI

	RESIDUO
TOTALE RESIDUI ANNO 2005	32.591,00
TOTALE RESIDUI ANNO 2008	697,27
TOTALE RESIDUI ANNO 2011	8.812,55
	RESIDUO
TOTALE CAPITOLO CONTO TERZI 5 (COD. BILANCIO 4000005)	42.100,82
TOTALE TITOLO 4	42.100,82

	RESIDUO
TOTALE GENERALE - RIEPILOGO FINALE	5.539.003,49

Ente Codice	000705857
Ente Descrizione	COMUNE DI CAMPOSAMPIERO
Categoria	Province - Comuni - Citta' metropolitane - Unioni di Comuni
Sotto Categoria	COMUNI
Periodo	MENSILE Dicembre 2013
Prospetto	INCASSI PER CODICI GESTIONALI
Tipo Report	Semplice
Data ultimo aggiornamento	21-feb-2014
Data stampa	24-feb-2014
Importi in EURO	

000705857 - COMUNE DI CAMPOSAMPIERO

		Importo nel periodo	Importo a tutto il periodo
TITOLO 1O: ENTRATE TRIBUTARIE		**558.525,79**	**3.141.717,42**
1101	ICI riscossa attraverso ruoli	45,96	483,87
1102	ICI riscossa attraverso altre forme	189.994,99	1.533.579,92
1111	Addizionale IRPEF	65.678,21	838.227,92
1162	Imposta sulla pubblicita riscossa attraverso altre forme	0,00	52.936,99
1173	Quota pari al 5 per mille dell'IRE	0,00	3.433,12
1303	Fondo sperimentale statale di riequilibrio	302.806,63	713.055,60
TITOLO 2O: ENTRATE DERIVANTI DA CONTRIBUTI E TRASFERIMENTI CORRENTI		**699.329,75**	**1.422.974,46**
2102	Altri trasferimenti correnti dallo Stato	503.490,24	1.077.418,88
2104	Contributo per gli interventi dei comuni e delle province ex sviluppo investimenti	0,00	88.950,76
2202	Altri trasferimenti correnti dalla Regione	0,00	44.820,86
2399	Trasferimenti correnti dalla Regione/Provincia autonoma per altre funzioni delegate	0,00	1.086,00
2501	Trasferimenti correnti da province	0,00	3.300,00
2511	Trasferimenti correnti da comuni	0,00	556,85
2512	Trasferimenti correnti da unioni di comuni	124.423,51	124.423,51
2542	Trasferimenti correnti da altre imprese di pubblici servizi	71.416,00	77.242,24
2599	Trasferimenti correnti da altri enti del settore pubblico	0,00	5.175,36
TITOLO 3O: ENTRATE EXTRATRIBUTARIE		**49.610,82**	**989.907,10**
3101	Diritti di segreteria e rogito	1.149,87	8.620,97
3102	Diritti di istruttoria	510,00	29.216,15
3103	Altri diritti	743,40	9.685,42
3112	Proventi da asili nido	12.977,37	157.163,16
3118	Proventi da mense	640,00	12.720,00
3124	Proventi da trasporti funebri, pompe funebri, illuminazione votiva	12.496,67	159.554,27
3126	Proventi da trasporto scolastico	1.412,50	98.083,05
3149	Altri proventi dei servizi pubblici	1.420,00	22.612,10
3202	Fitti attivi da fabbricati	1.272,06	53.021,37
3210	Canoni per concessioni spazi e aree pubbliche	1.777,70	76.813,74
3223	Altri proventi da altri beni materiali	3.197,00	24.494,32
3324	Interessi da altri soggetti per depositi	0,00	3.208,35
3511	Rimborsi spese per personale comandato	0,00	54.831,55
3512	Proventi diversi da enti del settore pubblico	8.196,65	63.871,59
3513	Proventi da imprese e da soggetti privati	0,00	79.905,70
3516	Recuperi vari	3.817,60	136.105,36
TITOLO 4O: ENTRATE DERIVANTI DA ALIENAZIONI, DA TRASFERIMENTI DI CAPITALE E DA RISCOSSIONE DI CREDITI		**57.394,75**	**631.603,08**
4101	Alienazione di terreni e giacimenti	0,00	94.676,00
4401	Trasferimenti di capitale da province	0,00	96.189,82
4501	Entrate da permessi di costruire	57.394,75	440.737,26
TITOLO 5O: ENTRATE DERIVANTI DA ACCENSIONE DI PRESTITI		**0,00**	**10.278,73**
5302	Mutui da Cassa depositi e prestiti - gestione CDP spa	0,00	10.278,73
TITOLO 6O: ENTRATE DA SERVIZI PER CONTO DI TERZI		**61.624,66**	**449.448,90**
6101	Ritenute previdenziali e assistenziali al personale	16.869,65	121.145,33
6201	Ritenute erariali	37.226,86	273.875,44
6301	Altre ritenute al personale per conto di terzi	1.038,15	12.421,06
6501	Rimborso spese per servizi per conto di terzi	6.490,00	29.007,07

000705857 - COMUNE DI CAMPOSAMPIERO

		Importo nel periodo	Importo a tutto il periodo
6502	Rimborsi spese elettorali a carico di altre amministrazioni	0,00	13.000,00
INCASSI DA REGOLARIZZARE		**0,00**	**0,00**
9999	ALTRI INCASSI DA REGOLARIZZARE (riscossioni codificate dal tesoriere)	0,00	0,00
TOTALE GENERALE		**1.426.485,77**	**6.645.929,69**

Ente Codice	000705857
Ente Descrizione	COMUNE DI CAMPOSAMPIERO
Categoria	Province - Comuni - Citta' metropolitane - Unioni di Comuni
Sotto Categoria	COMUNI
Periodo	MENSILE Dicembre 2013
Prospetto	PAGAMENTI PER CODICI GESTIONALI
Tipo Report	Semplice
Data ultimo aggiornamento	21-feb-2014
Data stampa	24-feb-2014
Importi in EURO	

000705857 - COMUNE DI CAMPOSAMPIERO

		Importo nel periodo	Importo a tutto il periodo
TITOLO 1O: SPESE CORRENTI		**929.426,47**	**5.036.194,69**
1101	Competenze fisse per il personale a tempo indeterminato	150.651,09	987.991,19
1102	Straordinario per il personale tempo indeterminato	0,00	9.009,38
1103	Altre competenze ed indennità accessorie per il personale a tempo indeterminato	4.256,65	100.434,01
1105	Altre spese di personale (lavoro flessibile: personale con contratto di formazione e lavoro, lavoratori socialmente utili)	3.600,00	18.350,00
1111	Contributi obbligatori per il personale	56.633,38	270.202,70
1113	Contributi per indennità di fine servizio e accantonamenti TFR	7.264,66	31.395,07
1201	Carta, cancelleria e stampati	982,03	9.435,65
1202	Carburanti, combustibili e lubrificanti	0,00	7.957,74
1203	Materiale informatico	38,70	6.739,34
1204	Materiale e strumenti tecnico-specialistici	25,00	18.169,59
1205	Pubblicazioni, giornali e riviste	857,76	10.228,43
1206	Medicinali, materiale sanitario e igienico	0,00	3.193,08
1207	Acquisto di beni per spese di rappresentanza	60,00	125,00
1208	Equipaggiamenti e vestiario	0,00	791,70
1210	Altri materiali di consumo	790,16	16.511,59
1212	Materiali e strumenti per manutenzione	9.378,37	32.926,21
1305	Lavoro interinale	8.696,43	12.783,65
1306	Altri contratti di servizio	38.778,37	688.323,08
1307	Incarichi professionali	891,00	22.797,58
1309	Corsi di formazione per il proprio personale	100,00	3.118,62
1311	Manutenzione ordinaria e riparazioni di immobili	12.746,04	139.259,75
1312	Manutenzione ordinaria e riparazioni di automezzi	0,00	8.574,84
1313	Altre spese di manutenzione ordinaria e riparazioni	18.078,18	173.981,53
1314	Servizi ausiliari e spese di pulizia	3.587,83	39.065,97
1315	Utenze e canoni per telefonia e reti di trasmissione	923,14	20.595,57
1316	Utenze e canoni per energia elettrica	34.435,81	156.829,22
1317	Utenze e canoni per acqua	7.279,95	32.378,88
1318	Utenze e canoni per riscaldamento	1.080,46	105.622,61
1319	Utenze e canoni per altri servizi	478,42	25.382,84
1322	Spese postali	2.603,48	10.853,33
1323	Assicurazioni	5.836,50	47.170,86
1324	Acquisto di servizi per spese di rappresentanza	0,00	295,00
1325	Spese per gli organi istituzionali dell'ente - Indennità	9.805,35	96.455,15
1327	Buoni pasto e mensa per il personale	762,53	9.933,81
1329	Assistenza informatica e manutenzione software	3.025,00	40.992,44
1330	Trattamento di missione e rimborsi spese viaggi	0,00	320,46
1331	Spese per liti (patrocinio legale)	2.827,30	25.663,79
1332	Altre spese per servizi	9.324,14	91.564,41
1333	Rette di ricovero in strutture per anziani/minori/handicap ed altri servizi connessi	1.352,21	18.455,71
1334	Mense scolastiche	5.489,22	35.951,83
1335	Servizi scolastici	21.640,95	94.844,41
1336	Organismi e altre Commissioni istituiti presso l'ente	249,12	1.413,70
1401	Noleggi	128,10	12.375,89
1402	Locazioni	2.333,80	34.074,88
1499	Altri utilizzi di beni di terzi	0,00	6.545,66
1523	Trasferimenti correnti a unioni di comuni	106.240,84	436.906,96
1541	Trasferimenti correnti ad aziende sanitarie	223.916,55	305.957,60
1569	Trasferimenti correnti a altri enti del settore pubblico	2.032,41	36.507,00
1581	Trasferimenti correnti a famiglie	7.446,70	64.970,84

000705857 - COMUNE DI CAMPOSAMPIERO

		Importo nel periodo	Importo a tutto il periodo
1582	Trasferimenti correnti a istituzioni sociali private	0,00	2.000,00
1583	Trasferimenti correnti ad altri	24.733,70	343.925,36
1602	Interessi passivi a Cassa depositi e prestiti - gestione CDP spa	114.494,39	235.515,94
1622	Interessi passivi ad altri soggetti per finanziamenti a medio-lungo	463,89	942,18
1701	IRAP	20.828,51	98.350,74
1712	Imposte sul registro	632,00	3.222,92
1715	Valori bollati	0,00	726,04
1716	Altri tributi	1.361,35	21.364,60
1802	Altri oneri straordinari della gestione corrente	285,00	4.569,36
1807	Restituzione di tributi ai contribuenti	0,00	2.149,00
TITOLO 2O: SPESE IN CONTO CAPITALE		**222.581,45**	**1.489.529,57**
2102	Vie di comunicazione ed infrastrutture connesse	145.639,34	439.545,35
2108	Opere per la sistemazione del suolo	11.832,20	41.621,53
2109	Fabbricati civili ad uso abitativo, commerciale e istituzionale	21.164,93	138.849,39
2115	Impianti sportivi	38.017,04	280.495,74
2117	Cimiteri	0,00	11.666,34
2502	Mobili, macchinari e attrezzature	2.379,00	105.938,81
2506	Hardware	0,00	7.656,88
2601	INCARICHI PROFESSIONALI ESTERNI	3.548,94	42.142,62
2711	Trasferimenti in conto capitale a province	0,00	173.612,91
2741	Trasferimenti in conto capitale a aziende sanitarie	0,00	233.000,00
2799	Trasferimenti in conto capitale ad altri	0,00	15.000,00
TITOLO 3O: SPESE PER RIMBORSO DI PRESTITI		**264.670,39**	**522.599,97**
3302	Rimborso mutui a Cassa depositi e prestiti - gestione CDP spa	253.375,26	500.223,36
3324	Rimborso mutui e prestiti ad altri - in euro	11.295,13	22.376,61
TITOLO 4O: SPESE DA SERVIZI PER CONTO DI TERZI		**90.092,32**	**479.170,10**
4101	Ritenute previdenziali e assistenziali al personale	26.006,44	121.145,33
4201	Ritenute erariali	55.693,73	273.875,44
4301	Altre ritenute al personale per conto di terzi	1.038,15	12.421,06
4502	Spese per consultazioni elettorali a carico di altre amministrazioni	0,00	33.560,04
4503	Altre spese per servizi per conto di terzi	7.354,00	35.168,23
4601	Anticipazione di fondi per il servizio economato	0,00	3.000,00
PAGAMENTI DA REGOLARIZZARE		**0,00**	**0,00**
9999	ALTRI PAGAMENTI DA REGOLARIZZARE (pagamenti codificati dal tesoriere)	0,00	0,00
TOTALE GENERALE		**1.506.770,63**	**7.527.494,33**

Ente Codice	000705857
Ente Descrizione	COMUNE DI CAMPOSAMPIERO
Categoria	Province - Comuni - Citta' metropolitane - Unioni di Comuni
Sotto Categoria	COMUNI
Periodo	MENSILE Dicembre 2013
Prospetto	DISPONIBILITA' LIQUIDE
Tipo Report	Semplice
Data ultimo aggiornamento	21-feb-2014
Data stampa	24-feb-2014
Importi in EURO	

000705857 - COMUNE DI CAMPOSAMPIERO

		Importo a tutto il periodo

CONTO CORRENTE DI TESORERIA

1100	FONDO DI CASSA DELL'ENTE ALL' INIZIO DELL'ANNO (1)	4.252.920,50
1200	RISCOSSIONI EFFETTUATE DALL'ENTE A TUTTO IL MESE (2)	6.645.929,69
1300	PAGAMENTI EFFETTUATI DALL'ENTE A TUTTO IL MESE (3)	7.527.494,33
1400	FONDO DI CASSA DELL'ENTE ALLA FINE DEL PERIODO DI RIFERIMENTO (4) (1+2-3)	3.371.355,86
1450	FONDO DI CASSA DELL'ENTE ALLA FINE DEL PERIODO DI RIFERIMENTO - QUOTA VINCOLATA	0,00

FONDI DELL'ENTE PRESSO IL TESORIERE AL DI FUORI DEL CONTO DI TESORERIA

2100	DISPONIBILITA' LIQUIDE LIBERE ALLA FINE DEL MESE COMPRESE QUELLE REIMPIEGATE IN OPERAZIONI FINANZIARIE	21.270,92
2200	DISPONIBILITA' LIQUIDE VINCOLATE ALLA FINE DEL MESE COMPRESE QUELLE REIMPIEGATE IN OPERAZIONI FINANZIARIE	0,00

FONDI DELL'ENTE PRESSO ALTRI ISTITUTI DICREDITO

2300	DISPONIBILITA' LIQUIDE LIBERE ALLA FINE DEL MESE COMPRESE QUELLE REIMPIEGATE IN OPERAZIONI FINANZIARIE	0,00
2400	DISPONIBILITA' LIQUIDE VINCOLATE ALLA FINE DEL MESE COMPRESE QUELLE REIMPIEGATE IN OPERAZIONI FINANZIARIE	0,00

CONCORDANZA TRA IL CONTO DI TESORERIA E LA CONTABILITA' SPECIALE DI T.U.

1500	DISPONIBILITA' LIQUIDE PRESSO IL CONTO DI TESORERIA SENZA OBBLIGO DI RIVERSAM. A FINE PERIODO RIFERIM., COMPRESE QUELLE REIMP. IN OPERAZIONI FIN. (5)	0,00
1600	RISCOSSIONI EFFETTUATE DAL TESORIERE A TUTTO IL MESE E NON CONTABILIZZATE NELLA CONTAB. SPEC. (6)	2.011,16
1700	PAGAMENTI EFFETTUATI DAL TESORIERE A TUTTO IL MESE E NON CONTABILIZZATI NELLA CONTAB. SPEC. (7)	379.433,67
1800	VERSAM. C/O CONTAB. SPEC. NON CONTABILIZZATI DAL TESORIERE A TUTTO IL MESE (8)	649,55
1850	PRELIEVI DALLA CONTABILITA' SPECIALE NON CONTABILIZZATI DAL TESORIERE A TUTTO IL MESE (9)	0,00
1900	SALDO C/O CONTAB. SPEC. A FINE PERIODO RIFERIM. (4-5-6+7+8-9)	3.749.427,92

Patto di stabilità interno 2013 - Art. 31, commi 20 e 20 bis, della legge n. 183/2011

PROSPETTO per la CERTIFICAZIONE
della verifica del rispetto degli obiettivi del patto di stabilità interno 2013

da trasmettere entro il termine perentorio del 31 marzo 2014

COMUNE di CAMPOSAMPIERO

VISTO il decreto n. 41930 del Ministero dell'economia e delle finanze del 14 maggio 2013 concernente la determinazione degli obiettivi programmatici relativi al patto di stabilità interno 2013 delle Province e dei Comuni con popolazione superiore a 1.000 abitanti;

VISTO il decreto n. 70998 del 2 settembre 2013 concernente il monitoraggio semestrale del "patto di stabilità interno" per l'anno 2013 delle Province e dei Comuni con popolazione superiore a 1.000 abitanti;

VISTI i risultati della gestione di competenza e di cassa dell'esercizio 2013;

VISTE le informazioni sul monitoraggio del patto di stabilità interno 2013 trasmesse da questo Ente mediante il sito web "http://pattostabilitainterno.tesoro.it".

SI CERTIFICANO LE SEGUENTI RISULTANZE:

Importi in migliaia di euro

S A L D O F I N A N Z I A R I O 2013

		Competenza mista
1	ENTRATE FINALI (al netto delle esclusioni previste dalla norma)	6.328
2	SPESE FINALI (al netto delle esclusioni previste dalla norma)	5.955
3=1-2	SALDO FINANZIARIO	373
4	SALDO OBIETTIVO 2013	324
5=3-4	DIFFERENZA TRA SALDO FINANZIARIO E OBIETTIVO ANNUALE FINALE	49

Sulla base delle predette risultanze si certifica che:

[X] il patto di stabilità interno per l'anno 2013 è stato rispettato

[ ] il patto di stabilità interno per l'anno 2013 NON E' STATO RISPETTATO

Sindaco / Rappresentante Legale

Responsabile Finanziario

ORGANO DI REVISIONE ECONOMICO-FINANZIARIA

Organo Revisione (1)

Organo Revisione (2)

Organo Revisione (3)

INFORMATIVA AI SENSI DELL'ART. 6, COMMA 4, DEL D.L. N. 95/2012 (CONVERTITO IN LEGGE N. 135/2012) - INTEGRAZIONE ALLA DELIBERA DI C.C. N. 16 DEL 15.04.2013

Riepilogo crediti e debiti al 31/12/13
COMUNE DI CAMPOSAMPIERO - PD

RENDICONTO DI GESTIONE 2013

DESCRIZIONE CREDITI/DEBITI	CREDITO DI ETRA SPA VERSO IL COMUNE AL NETTO DI IVA	CREDITO DI ETRA SPA VERSO IL COMUNE IVA COMPRESA	DEBITO DI ETRA SPA VERSO IL COMUNE	DEBITO DEL COMUNE VERSO ETRA SPA IVA COMPRESA	CREDITO DEL COMUNE VERSO ETRA SPA	ANNOTAZIONI CONCILIAZIONI DEBITI E CREDITI COMUNE DI CAMPOSAMPIERO
Credito per fatture emesse	100.927,27	85.342,23		85.342,23		fattura n. 743 del 31/10/2013 per conguaglio codice Alfa V anno gestione pubblica illuminazione. Tale debito trova copertura finanziarial **capitolo 7465 impegno n. 458/RP2013.**
Fatture da emettere global service 2012		15.585,04		15.585,04		fattura n. 879 del 31/12/2013 relativa al riversamento del contributo MIUR per il pagamento della tariffa rifiuti a carico delle scuole.**Tale fattura è stata pagata al capitolo 7652 in conto residui anno 2013 com mandato n. 29 del 16/01/2014**
Servizio idrico/ambiente bollette	830,96	830,96		830,96		bolletta n.548796 del 07/08/2013. Tade debito è in corso di verifica da parte dell'Ufficio Tecnico a seguito di consumo anomalo per perdita.
Fatture da emettere lavori realizzazione rete di fognatura nera, potenziamento acquedotto e realizzazione pista ciclabile di via Straelle	42.118,64	46.330,50		46.330,50		Importo non ancora fatturato relativo a contributo del comune per realizzazione pista ciclabile in via Straelle (P718).**Tale debito trova copertura finanziaria al capitolo di bilancio n. 10826 in conto residui anno 2010 (Ipotizzata IVA al 10%)**
Fatture da emettere per operazioni di ripristino palo incidentato tra via Cavour e Straelle	1.667,02	2.033,76		2.033,76		fattura n. 61 del 30/01/2014 .**Tale fattura è stata pagata al capitolo 7400 in conto residui anno 2012 com mandato n. 173 del 03/02/2014**
Servizio di bollettazione MAGGIORAZIONE TARES	2.294,67	2.799,50		2.799,50		**Tale debito trova copertura finanziaria al capitolo 550 impegno n. 699/RP2013.**
Fatture da emettere gestione impianto fotovoltaico 2012	2.536,45	3.094,47		3.094,47		Fatture n. 44, 45 e 46 del 27/01/2014.**Tale debito trova copertura finanziaria al capitolo 2986 impegno n. 625/RP2013.**
Rimborsi importi previsti nei piani finanziari gestione ambientale a copertura prestazioni erogate dai comuni			23.190,72		23.190,72	Capitolo di entrata 1085 accertamenti n. 237, 230 e 46
Contributo disagio ambientale			70.507,89		70.507,89	Capitolo di entrata 1086 accertamento n. 625/RP2013
Debito per rimborso mutui ai sensi della deliberazione Ato n 13 del 27/09/2007			73.913,11		73.913,11	Capitolo di entrata 2431 accertamento n. 156/RP2013
TOTALE	**150.375,01**	**156.016,46**	**167.611,72**	**156.016,46**	**167.611,72**	

Camposampiero, 24 febbraio 2014

COMUNE DI CAMPOSAMPIERO

IL REVISORE DEI CONTI
Sfragioto dott. Gianni

Allegato alla relazione della società di revisione

INFORMATIVA AI SENSI DELL'ART. 6, COMMA 4, DEL D.L. N. 95/2012 (CONVERTITO IN LEGGE N. 135/2012)

Riepilogo crediti e debiti al 31/12/13
COMUNE DI CAMPOSAMPIERO

DESCRIZIONE	CREDITO DI ETRA SPA VERSO IL COMUNE	DEBITO DI ETRA SPA VERSO IL COMUNE	DEBITO DEL COMUNE VERSO ETRA SPA	CREDITO DEL COMUNE VERSO ETRA SPA	ANNOTAZIONI	
CREDITI						
Credito per fatture emesse - vedi dettaglio	100.927,27		100.927,27			0,00
Servizio idrico/ambiente bollette - vedi dettaglio	830,96		830,96			0,00
Fatture da emettere	46.080,33		51.163,76		L'importo rilevato nella contabilità di ETRA non comprende l'IVA per euro	5.083,43
Fattura da emettere canone fotovoltaico	2.536,45		3.094,47		L'importo rilevato nella contabilità di ETRA non comprende l'IVA per euro	558,02
DEBITI						
Rimborsi importi previsti nei piani finanziari gestione ambientale a copertura prestazioni erogate dai comuni		23.190,72		23.190,72		0,00
Contributo disagio ambientale		70.507,89		70.507,89		0,00
Debiti per rimborso mutui ai sensi della deliberazione Ato n.13 del 27/09/2007		73.913,11		73.913,11		0,00
TOTALE AL 31/12/2013	150.375,01	167.611,72	156.016,46	167.611,72		

Vigonza. 24/02/2014

Il Presidente
Stefano Svegliado

INFORMATIVA AI SENSI DELL'ART. 6, COMMA 4, DEL D.L. N. 95/2012 (CONVERTITO IN LEGGE N. 135/2012)

Riepilogo crediti e debiti al 31/12/13
COMUNI SOCI DI SETA SPA

	seta SPA		COMUNE	
DESCRIZIONE	CREDITO DI SETA SPA VERSO IL COMUNE	DEBITO DI SETA SPA VERSO IL COMUNE	DEBITO DEL COMUNE VERSO SETA SPA	CREDITO DEL COMUNE VERSO SETA SPA
CREDITI				
DEBITI				
	0,00	0,00	0,00	0,00

Li, CAMPO SAMPIERO, 15/03/2014

L'organo di revisione del Comune di

Li, VICENZA 27/02/2014

L'organo di revisione della società Se.T.A. Spa

CITTÀ DI CAMPOSAMPIERO

PROVINCIA DI PADOVA

- Piazza Castello, n° 35 - 35012 Camposampiero - ☎ 049/9315211 - Fax 049/9315200
Codice fiscale 80008970289 - Partita I.V.A. 00686700287
Sito internet: www.comune.camposampiero.pd.it
e-mail: segreteria@comune.camposampiero.pd.it

ELENCO DELLE SPESE DI RAPPRESENTANZA SOSTENUTE DAGLI ORGANI DI GOVERNO DELL'ENTE NELL'ANNO 2013

(articolo 16, comma 26, del decreto legge 13 agosto 2011, n. 138)

Delibera di approvazione regolamento n. ____ del _____

(indicare gli estremi del regolamento dell'Ente (se risulti adottato) che disciplina le spese di rappresentanza)

SPESE DI RAPPRESENTANZA SOSTENUTE NELL'ANNO 2013[1]

Descrizione dell'oggetto della spesa	Occasione in cui la spesa è stata sostenuta	Importo della spesa *(euro)*
Omaggi floreali	Omaggio per centenari e alla Madonna della Torre (8 dicembre)	110,00
Corone alloro	Giorno del Ricordo Giornata nazionale ANMIL	35,00 35,00
Costituzione Italiana	Omaggio ai diciottenni	97,60
Totale delle spese sostenute		**277,60**

Camposampiero, 19 febbraio 2014

IL SEGRETARIO DELL'ENTE
Dott.ssa Angioletta Caliulo

CITTA' DI CAMPOSAMPIERO - Prov. di Padova

IL RESPONSABILE DEL SERVIZIO FINANZIARIO
Dott.ssa Mirka Simonetto

L'ORGANO DI REVISIONE ECONOMICO FINANZIARIO[2]

---

(1) Ai fini dell'elencazione si richiamano i seguenti principi e criteri generali desunti dal consolidato orientamento della giurisprudenza:

- Stretta correlazione con le finalità istituzionali dell'ente;
- Sussistenza di elementi che richiedono una proiezione esterna delle attività dell'ente per il migliore perseguimento dei propri fini istituzionali;
- Rigorosa motivazione con riferimento allo specifico interesse istituzionale perseguito, alla dimostrazione del rapporto tra l'attività dell'ente e la spesa erogata, nonché alla qualificazione del soggetto destinatario dell'occasione della spesa;
- Rispondenza a criteri di ragionevolezza e di congruità rispetto ai fini.

2) E' richiesta la sottoscrizione di almeno due componenti del collegio, sempreché il regolamento di contabilità non preveda la presenza di tutti i componenti per il funzionamento, ovvero dell'unico revisore nei casi in cui l'organo sia costituito da un solo revisore